

Inhalt von Band 114, 1972

1. Inhalts- und Autorenverzeichnis

(Index of Titles and Authors)

- Aeschlimann A. u. Hörning B.:* Zur Geschichte der Piroplasmaforschung in der Schweiz (History of research on piroplasmosis in Switzerland), 392
Aeschlimann A.: 387
Alroy J.: 83
Amman K. u. Fackelmann G.: Autologe Sehnen transplantation beim Pferd (Autologous tendon transplantation in the horse), 8
Ammann-Mann M.: 404
- Bachmann Ph.:* Beitrag zur Epidemiologie der kontagiösen Pleuropneumonie beim Schwein (A contribution to the epidemiology of the haemophilus-pleuropneumonia in pigs), 362
Backes G. u. Skarda R.: Die Verbesserung der Lungenventilation mit dem Respirator Mark 9 während der Allgemeinanästhesie beim Pferd (Improvement of pulmonary ventilation by the use of the respirator Mark 9 during general anaesthesia in the horse), 13
Becker M., Pohlenz J. u. Ammann-Mann M.: Zum Vorkommen von Nasentumoren beim Rind (Tumors of the rhinal area in cattle), 404
Beglinger R. u. Lakatos L.: Ketalar® zur Ruhigstellung von Katzen (Sedation of cats with Ketalar®), 488
Benoit R.: Prof. Dr. G. Flückiger zum 80. Geburtstag, 327
Berchtold M.: 119
Bertschinger H.U., Keller H., Löhner A. u. Wegmann W.: Der zeitliche Verlauf der experimentellen enzootischen Pneumonie beim SPF-Schwein (Time sequence of experimental enzootic pneumonia in pathogen free pigs), 107
Bischofberger A.: Praxisbeobachtungen zum Problem der aerogenen Übertragung des MKS-Virus. – Ein Beitrag zur Epizootologie der MKS (Field observations concerning airborne transmission of Foot-and-Mouth Disease virus. – A contribution to the epizootology of Foot-and-Mouth Disease), 167
Blanc B.: La production hygiénique du lait (Hygienic milk production), 215
Boray J.C.: Bekämpfung der Fasciolose und der Dicrocoeliose des Rindes (Control of fascioliasis and dicrocoeliosis in cattle), 639
Bostedt H., Berchtold M. u. Grassler R.: Graviditäts-Diagnose beim Schaf mit Hilfe von Zervikalschleim-Untersuchungen (Pregnancy-diagnosis in sheep with the aid of cervical mucus examinations), 119
Brossard M.: 387
Burgisser H.: Les problèmes pratiques concernant la lutte contre les germes pathogènes de la mamelle (Practical problems concerning the fight against udder infections), 236
- Dapples Ch.:* Hommage de la SVS à son rédacteur en chef, 6
Drawer K.: Schutz der Nutztiere beim Transport (Protection of farm animals during transport), 276
Dübs B. u. Németh R.: Therapie und Prognose der Hufbeinfrakturen (Treatment and prognosis of fractures of the third phalanx in the horse), 423

- Eckert J.*: Bekämpfung der Dictyocaulose und der Trichostrongylidosen des Rindes (Control of dictyocaulosis and trichostrongylidosis in cattle), 652
- Eckert J.*: 140, 573, 589
- Enigk K.*: Bekämpfung des Helminthen- und Ektoparasitenbefalles beim Geflügel (Control of helminthoses and ectoparasites in poultry), 615
- Fackelmann G.*: 8
- Fankhauser R.*: Zum Beginn, 4; Nachruf auf Prof. Jírovec, Prag 253
- Fankhauser R., Fatzer R. u. Frauchiger E.*: Bemerkungen zur spastischen Parese des Rindes (Remarks concerning the spastic paresis syndrome in cattle), 24
- Fankhauser R.*: 463
- Fatzer R.*: 24
- Fey H. u. Marti F.*: Antiprotein-Immunsierung bei der hochträchtigen Kuh (Antiprotein-immunization of cows late in pregnancy), 33
- Flückiger G.*: Prof. Dr., alt Direktor des Eidg. Veterinärarnates, zum 80. Geburtstag, 327
- Frauchiger E.*: 24
- Frei W.*: Prof. Dr., Zürich; Nachruf, 583
- Freudiger U.*: Diagnostik der Lebererkrankungen bei Kleintieren (Clinical diagnosis of liver diseases in small animals), 49
- Freudiger U.*: Die Diagnose der chronischen exokrinen Pankreasinsuffizienz (Clinical diagnosis of chronic exocrine insufficiency of the pancreas), 476
- Fuhrmann H.*: Versuch der Entwicklung eines Gesundheitsdienstes für Schafe auf regionaler Basis (Studies for the development of a health programme for sheep on a regional basis), 255
- Gerber H.*: Nachruf auf Prof. Dr. J. Jenny, Philadelphia, 156
- Gerber H., Chuit P., Schatzmann H.-J., Straub R., Schatzmann U. u. Pauli B.*: Intravenöse Behandlung des Vorhofflimmerns beim Pferd (Intravenous treatment of atrial fibrillation in the horse), 57
- Gerber H.*: 157, 266, 395, 439, 513, 529, 541
- Germann F.*: 266
- Grassler R.*: 119
- Gygax A. u. Gerber H.*: Befall mit Enteroparasiten bei schweizerischen Warmblutpferden (Infestation with enteroparasites in Swiss horses of Anglo-Norman origin), 513
- Hauswirth H.K.*: 266
- Hiepe Th.*: Diskussionsbeitrag zu Stoye, 613
- Hiepe Th.*: Parasitenbekämpfung beim Schaf (Parasite control in sheep), 626
- Hörning B.*: 392
- Jenny J.*: Prof. Dr., Philadelphia; Nachruf, 156
- Jírovec O.*, Prof. Dr., Prag; Nachruf 253
- Kammermann B.*: Zur Behandlung von Lebererkrankungen beim Kleintier (Treatment of liver diseases in dogs and cats – A review), 561
- Keller H., Eckert J. u. Trepp H.-C.*: Zur Tilgung der Sarcoptes-Räude beim Schwein (Elimination of sarcoptic mange in pigs), 573
- Keller H.*: 107
- Keller P., Martig J., Gerber H. u. Pauli B.*: Beitrag zum Verhalten einiger Serumenzyme bei stoffwechselbedingten Geburtsfolgekrankheiten des Rindes (Serum enzymes in post-parturient metabolic diseases of cows), 157

- Klaus B.*: Epidermoide des IV. Ventrikels beim Hund (Epidermoids of the IVth ventricle in the dog), 430
- Klingler K.*: Die Bekämpfung der Salmonellosen in der schweizerischen Wirtschaftshühnerhaltung (Control of Salmonellosis in Swiss Poultry Industry), 519
- König H.*: *Weber W.* u. *Kupferschmied H.*: Zur Nebenhodenaplasie beim Stier und Eber (Aplasia of the epididymis in bulls and boars), 73
- König H.*: 334
- Kupferschmied H.*: 73
- Lakatos L.*: 488
- Lambert C.*: 387
- Lazary S.*: 439
- Leuthold A.*: Prof. Dr.; zum Rücktritt als Chefredaktor des SAT, 1, 6
- Löhner A.*: 107
- Luttmann U.*: 129
- Marti F.*: 33
- Martig J., Gerber H., Germann F., Hauswirth H.K.* u. *Tontis A.*: Untersuchungen zum Zitterkrampf des Kalbes, einer Verlaufsform der Weißmuskelkrankheit (Investigations concerning trembling in calves, a peculiar clinical form of white muscle disease), 266
- Martig J.*: 157, 289
- Morisod A., Brossard M., Lambert C., Suter H.* u. *Aeschlimann A.*: *Babesia bovis*: Transmission par *Ixodes ricinus* [Ixodoidea] dans la plaine du Rhône (*Babesia bovis*: Its transmission by *Ixodes ricinus* (Ixodoidea) in the plain of the Swiss Rhône Valley), 387
- Mosimann W.*: Prof. Dr. A. Leuthold, 1
- Nabholz A.*: Prof. Dr.; zum 60. Geburtstag, 331
- Németh F.*: 423
- Nicolet J.*: 334
- Pauli B.* u. *Alroy J.*: Veränderungen an Herzkranzgefäßen bei Pferdeföten und wenige Tage alten Saugfohlen (Changes in coronary vessels in equine fetuses and foals in the first days of life), 83
- Pauli B.*: 57, 157, 439
- Petzoldt K., Luttmann U., Pohlenz J.* u. *Teichert U.*: Virologische Untersuchungen des Zentralnervensystems von Pferdeföten und Befunde bei zentralnervös erkrankten Stuten nach Aborten durch das Equine Herpesvirus 1 (Virological examinations of the central nervous system of equine fetuses, and findings in mares showing CNS-symptoms after abortion due to Equine herpes virus 1), 129
- Pohlenz J.*: 129, 404
- Saxer E.*: Erfahrungen mit der infektiösen Anämie der Einhufer (AIE) in Venezuela (Ein Rückblick) (Observations concerning equine infectious anemia [EIA] in Venezuela – A retrospect) 89
- Siegrist J.-J.*: Schalm-Test und Viehwährschaft (Schalm-Test [CMT] and its significance for cattle-trade), 317
- Siegrist J.-J.*: Prof. Dr. A. Nabholz zum 60. Geburtstag, 331
- Skarda R.*: 13
- Sonderegger H.*: Wie können Fehler in der Milchviehfütterung erkannt werden (Detection of errors in feeding schemes for dairy cows), 497
- Spörri H.*: Nachruf auf Prof. Dr. W. Frei, Zürich 583

- Supperer R.*: Parasitenbekämpfung beim Schwein (Parasite control in pigs), 591
- Suter H.*: 387
- Schatzmann H.-J.* u. *Schlunegger U.P.*: Eine einfache Anordnung zur Messung der Rumenfermentation in vitro mit Rinderpansensaft (A simple device for measuring rumen fermentation in vitro using bovine rumenal fluid), 97
- Schatzmann H.-J.*: 57
- Schatzmann U.*, *Straub R.* u. *Gerber H.*: Bronchialsekretaspiration beim Pferd (Aspiration technique for bronchial secretion in the horse), 395
- Schatzmann U.*: 57, 439, 529, 541
- Schipper E.*, *Nicolet J.*, *König H.* u. *Steck F.*: Virusbedingte Respirationskrankheiten in Kälber- und Rindermastbetrieben (Investigations concerning the pneumoenteritis-syndrome in intensively reared calves), 334
- Schlunegger U.P.*: 97
- Schmid D.O.* u. *Würsch A.*: Blutgruppen beim Freiburger Pferd (Blood groups of Freiberg horses), 505
- Schuler A.*: Beitrag zum Nachweis von Antibiotika-Rückständen im Fleisch (Detection of residues of antibiotics in meat), 413
- Steck F.*: 334
- Stoye M.*: Parasitenbekämpfung beim Pferd (Parasite control in the horse), 601
- Straub R.*, *Lazary S.*, *Gerber H.*, *de Weck A.L.*, *Schatzmann U.* u. *Pauli B.*: Sensibilisierungsversuche mit Dexamethason und Carboxymethylcellulose beim Pferd (Investigations concerning sensitisation of horses with Dexamethason and Carboxymethylcellulose), 439
- Straub R.*, *Gerber H.* u. *Schatzmann U.*: Dexamethasonbehandlung bei chronischen Lungenerkrankungen des Pferdes (Dexamethason-treatment of chronic pulmonary diseases in the horse), 529
- Straub R.*, *Gerber H.* u. *Schatzmann U.*: Hämatologische und klinisch-chemische Befunde bei Dexamethasonbehandlung des Pferdes (Haematological and clinico-chemical findings in Dexamethason treatment of horses), 541
- Straub R.*: 395
- Teichert U.*: 129
- Tontis A.*: 266
- Trepp H.-C.*: 573
- Triadan H.*: Tierzahnheilkunde: Zahnerhaltung (Füllungstherapie mit «Composite Materials» und Endodontie) bei Affen und Raubtieren (Veterinary dentistry: Tooth conservation [Filling therapy with "Composite materials" and endodontic procedures] in monkeys and carnivora), 292
- Vandeveld M.* u. *Fankhauser R.*: Zur Pathologie der Rückenmarksblutungen beim Hund (Pathology of spinal cord haemorrhage in the dog), 463
- Weber A.* u. *Martig J.*: Prodromalstadium der enzootischen Rinderleukose (EL): Diagnostische Studie (Prodromal phase of enzootic bovine leucosis [EBL]: A diagnostic study), 289
- Weber W.*: 73
- de Weck A.L.*: 439
- Wegmann W.*: 107
- Willi G.S.* u. *Eckert J.*: Die Rinderkokzidiose in der Schweiz (Bovine coccidiosis in Switzerland), 140
- Würsch A.*: 505

2. Sach-Register

(Subject Index)

A

Abort 129
Aerosol 167
Affe 292
Allgemeinanästhesie 13
Anämie, infektiöse 89
Anästhesiologie 13, 488
Antibiotika 413
Antikörper 33
Arteriosklerose 83
Ascaridosis 591, 601

B

Babesia bovis 387
Bibliographie 392
Biochemie 541
Blindheit 449
Blutgruppen 505
Bronchialsekret 395

C

Carboxymethylcellulose 439
Chinidin 57
Chirurgie 8, 423

D

Darmparasiten 513
Dexamethason 439, 529, 541
Diagnose 49, 119, 289, 395, 476, 561, 573
Dicrocoeliose 639
Dictyocaulose 652

E

Ektoparasiten 573, 615, 626
Elektrokardiographie 57
Encephalomyelitis 129
Enzyme 49, 157, 266
Epidermoid 430
Epizootologie 362
Euter 236

F

Fasciolose 639
Fermentation 97
Fleischhygiene 413

Fortbildungstagung,
Milchhygiene 213
Fortbildungstagung,
Parasitologie 589
Fütterung 497

G

Geburtsfolgekrankheiten 157
Gefäße 83
Geflügel 519, 615
Genetik 73, 449
Geschichte 392
Gesundheitsdienst 107, 255, 362, 573
Gravidität 119

H

Hämatologie 541
Helminthen 615
Hengste 151
Herpesvirus 129
Herz 83
Hufbeinfrakturen 423
Hund 430, 463, 476
Hygiene 213, 215

I

Immunisierung 33
Immunologie 33, 439
Infektionen 236
Infusion 57
Ixodes ricinus 387

K

Katze 488
Ketalar® 488
Kleintiere 49, 561
Kokzidiose 140
Kolostrum 33

L

Laktation 497
Leberegel 639
Lebererkrankungen 49, 561
Leukose 289
Lungenerkrankungen 395, 529

Lungenwürmer 652
Lungenventilation 13

M

Malazie 129
Mastbetriebe 334
Mastitis 236, 317
Maul- und Klauenseuche 167
Milch 213, 215
Muskulatur 266

N

Nasentumoren 404
Nebenhodenaplasie 73
Nematodosis 601
Neoplasma 404, 430
Neurologie 24
Nuclear Pockets 289
Nutztiere 276

P

Pankreasinsuffizienz 476
Pansen 97
Parasitologie 140, 513, 573, 591, 601, 615, 626, 639, 652
Parese, spastische 24
Pathologie 83, 404, 463
Pferd 8, 13, 57, 83, 89, 129, 151, 395, 423, 439, 505, 513, 529, 541, 601
Physiologie 97
Piroplasmose 387, 392
Pleuropneumonie 362
Pneumonie 334, 362
Pneumonie, enzootische 107
Produktion 215
Protein 33

R

Raubtier 292
Räude 573
Respirationskrankheiten 334
Respirator 13
Rind 24, 33, 73, 97, 140, 157, 266, 289, 334, 387, 404, 449, 497, 639, 652

Rückenmarksblutungen
463

Rückstände 413

S

Salmonellose 519

Sarcoptes 573

Sehnentransplantation 8

Sensibilisierung 439

Serologie 505

Serumenzyme 157

Spurenelemente 266

Sch

Schaf 119, 255

Schalm-Test 317

Schwein 73, 107, 362, 573,
591

St

Sterilität 497

Stoffwechsel 157

Stute 129

T

Therapie 57, 423, 519, 529,
561, 573, 591, 601, 615,
626, 639, 652

Tierschutz 276

Tierseuchen 89, 167, 519

Tierzahnheilkunde 292

Trächtigkeit 119

Transport 276

Trichostrongylidose 652

Tropenmedizin 89

V

Venezuela 89

Viehwäherschaft 317

Virologie 129, 334

Vitamine 266

Vorhoffimmern 57

W

Weißmuskelkrankheit 266

Z

Zahnerhaltung 292

Zecken 387

Zentralnervensystem 24

129, 430, 463

Zervikalschleim 119

Inhalt von Band 115, 1973

1. Inhalts- und Autorenverzeichnis

(Index of Titles and Authors)

A

Ammann H.: 16

Annen J.M., Boray J.C. u. *Eckert J.*: Prüfung neuer Fasziozide: II. Wirksamkeitsvergleich von Rafoxanid und Diamphenetid bei subakuter und chronischer Fasziose des Schafes (Testing of new fasciolicides: II. A comparison of the efficiency of Rafoxanide and Diamphenetide in subacute and chronic fasciolosis of sheep), 527

B

Becker M.: 149

Berchtold M., Ammann H. u. *Hanselmann R.*: Die Bedeutung des Schalm-Tests für die Viehwirtschaft (Significance of the Schalm-Test – CMT – for the cattle trade), 16

Berchtold M.: Unfruchtbarkeitsbekämpfung auf Herdenbasis (Control of infertility on a herd basis), 49

Bianca W.: Korrektur der Erythrozyten-Senkungsgeschwindigkeit von Rinderblut bezüglich des Hämatokritwertes (Correction of erythrocyte-sedimentation rate of bovine blood regarding hematocrit values), 130

Boray J.C., Wolff K. u. *Trepp H.C.*: Prüfung neuer Fasziozide: I. Wirksamkeit und Toxizität von Rafoxanid bei künstlich mit *Fasciola hepatica* oder *F. gigantica* infizierten Schafen (Testing of new fasciolicides: I. Efficiency and toxicity of rafoxanide in sheep infected experimentally with *Fasciola hepatica* or *F. gigantica*), 367

Boray J.C.: 527

Breer C.: 161

Burgisser H.: Observations sur les maladies du gibier, des oiseaux et des poissons faites de 1969 à 1972 (Observations on diseases in wild animals, birds and fishes during the period 1969 to 1972), 475

Burgisser H.: 184

C

Corboz L. et *Becker M.*: Etude sur la diarrhée néonatale du veau: activité entérotoxique d'*Escherichia coli* provenant de veaux morts de diarrhée (A study of neonatal diarrhoea in calves: enterotoxic activity of *Escherichia coli* isolated from calves dying of diarrhoea), 149

D

Diehl M.: Chloroform zur Narkose im geschlossenen System als Ersatz für Fluothan beim Pferd (Chloroform as a surrogate for Fluothane for closed-system anaesthesia in the horse), 21

E

Eckert J.: 527, 559

Ehrensperger F.: 161

Eich K.-O.: Erfahrungen mit dem Betreuungsvertrag in der Schweinepraxis (Contractual health service in veterinary pig practice), 1

Eidg. Forschungsanstalt für Milchwirtschaft: Der Antibiotikagehalt der Milch nach einer Allgemeinbehandlung der Kuh (Teneur en antibiotiques du lait après un traitement général de la vache), 57

Ernst R. u. Gurdan P.: Die Salmonella panama-Epidemie in Basel vom Frühjahr 1972 aus tierärztlicher Sicht (Veterinary aspects of a Salmonella panama-epidemic in Basle in the spring of 1972), 8

F

Fackelmann G.E.: Autologous tendon transplantation in the horse – the technic and its histologic evaluation (Autologe Sehnen transplantation beim Pferd – Technik und histologische Auswertung), 231

Fankhauser R.: Prof. Dr. Werner Steck, Bern, 80jährig, 614

Frei U.: Das maligne Synoviom beim Hund (Malignant synovioma in the dog), 61

Freudiger U., Schärer V., Buser J.C. u. Mühlebach R.: Die Hüftgelenksdysplasie. Bekämpfungsverfahren und Frequenz bei den verschiedenen Rassen (Hip-Dysplasia: Control systems and frequency in different breeds), 69

Freudiger U., Schärer V., Buser J.C. u. Mühlebach R.: Die Resultate der Hüftgelenksdysplasie-Bekämpfung beim D. Schäfer in der Zeit von 1965–1972 (Results of the hip dysplasia-control programme in German Shepherds between 1965 and 1972), 169

Freudiger U.: Über die Zuverlässigkeit des Vorröntgens zur Beurteilung der Hüftgelenksdysplasie (Reliability of early radiological control in the evaluation of hip dysplasia), 507

Freudiger U.: 81, 539

G

Gerber H.: 321, 453

Gloor H.F.: Zur Ätiologie der Torsio uteri beim Rind (Etiological factors of torsio uteri in the bovine), 74

Götze U.: 221, 257

Grevel V. u. Eckert J.: Untersuchungen über Mebendazol, ein neues Breitspektrumanthelminthikum für die Kleintierpraxis (Investigations concerning Mebendazole, a new broad spectrum anthelmintic in small animal practice), 559

Grevel V.: 579

Grossklaus D.: Ursachen von Qualitätseinbußen bei tiefgefrorenen Fertiggerichten (Causes of decreased quality of deep-frozen pre-cooked food), 281

Gurdan P.: 8

Gygax A. u. Gerber H.: Normalwerte und Altersabhängigkeit des Haematokriten, der Serumkonzentrationen von Gesamt-Bilirubin, Calcium und anorganischen Phosphaten und der Aktivität der alkalischen Serum-Phosphatase des Pferdes (Normal values and age dependency of hematocrit, serum concentrations of total bilirubin, calcium and anorganic phosphates, and activity of alkaline serum-phosphatase in horses), 321

H

Häni H., König H., Nicolet J. u. Scholl E.: Zur Haemophilus-Pleuropneumonie beim Schwein: V. Pathomorphologie (Porcine Haemophilus parahaemolyticus pleuropneumonia: V. Pathomorphology), 191

Häni H., König H., Nicolet J. u. Scholl E.: Zur Haemophilus-Pleuropneumonie beim Schwein: VI. Pathogenese (Porcine Haemophilus parahaemolyticus pleuropneumonia: VI. Pathogenesis), 205

Hanselmann R.: 16

Hartmann H.: 221, 257

Hörning B.: Verzeichnis der von den Dozenten der alten Tierarzneischule Bern in den Jahren 1805–1869 hinterlassenen Schriften, mit einigen biographischen Notizen (A compilation of the writings produced by the teachers of the old veterinary school of Bern, during the years 1805–1869; with some biographical notes), 107

J

- Jacquier Cl.*: Piroplasmose canine: Polymorphisme clinique (Canine piroplasmosis and its varying clinical picture), 121
- Jenny E.*: Zur Pharmakologie von Mastitis-Medikamenten (Pharmacology of medicaments in use for the treatment of mastitis), 345

K

- Keller H. u. Mäder M.*: Erste Ergebnisse mit der Ammenaufzucht von Hysterektomie-Ferkeln (First results of fosterfeeding of SPF-piglets produced by hysterectomy), 213
- Keller P. u. Stanbridge T.A.*: Die Verteilung der Lactat-Dehydrogenase-Isoenzyme in einigen Rinderorganen (Distribution of lactate-dehydrogenase-isoenzymes in some organs of the bovine), 35
- Kilchsperger G., Götze U. u. Hartmann H.*: Zur Vakzination von Haustieren gegen Tollwut: I. Vakzination von Hunden und Katzen (Rabies vaccination in domestic animals: I. Vaccination of dogs and cats), 221
- Kilchsperger G., Götze U. u. Hartmann H.*: Zur Vakzination von Haustieren gegen Tollwut: II. Vakzination von Rindern (Rabies vaccination in domestic animals: II. Vaccination of cattle), 257
- König H.*: 191, 205
- Kreis H.A.*: Beiträge zur Kenntnis parasitischer Nematoden XXVIII. Zwei neue Oxyuren aus dem Warzenschwein – *Phacochoerus aethiopicus* (Contribution to the knowledge of parasitic nematodes XXVIII. Two new oxyuris species in the wart-hog – *Phacochoerus aethiopicus*), 175

L

- Lakatos L.*: Frakturen der Epicondylen des Humerus bei Junghunden (Fractures of the epicondyl of the humerus in young dogs), 421
- Lauvergne J.J.*: 95, 142

M

- Mäder M.*: 213
- de Meuron P.-A. et Burgisser H.*: A propos du diagnostic des maladies chez les poissons (Note concerning the diagnosis of fish diseases), 184
- Morgenthaler O.*, Prof.Dr.phil.; Nachruf, 372
- Mühlebach R. u. Freudiger U.*: Röntgenologische Untersuchungen über die Erkrankungsformen der Spondylose beim Deutschen Boxer (Radiological investigations concerning the different forms of spondylosis in the boxer breed), 539
- Mühlebach R.*: 69, 169
- Müller A.*: 391

N

- Nicod B.*: Etude comparative des deux systèmes d'assainissement dans le cadre du service consultatif et sanitaire en matière d'élevage porcin en Suisse (A comparative study of the two sanitation schemes within the extension and health programme for the pig industry in Switzerland), 427
- Nicolet J.*: 191, 205

P

- Pauli B.*: Koronarsklerose beim Pferd (Coronary sclerosis in the horse), 517
- Pohlenz J., Ehrensperger F. u. Breer C.*: Spontane Todesfälle infolge Mukormykose des Vormagens beim Rind (Spontaneous death due to Mucormycosis of the forestomach in the bovine), 161

R

Rosenmund H.: 135

Rüedi D.: Das Vorkommen und die Bedeutung der chlorierten Kohlenwasserstoffe beim Feldhasen, speziell im Zusammenhang mit dem Rückgang der Hasenpopulation seit 1947 (Hasenproblem) (Occurrence and significance of chlorinated hydrocarbons in field hares and its possible significance for the regression of the hare population since 1947 [the hare problem]), 597

S

Skarda R.: Die Wirkung von Combelen®, Vetranquil®, Atropin, Pentothal® und Fluothan® auf Hämatokrit, Erythrozytenzahl, Hämoglobingehalt und Färbekoeffizient beim Pferd (The influence of Combelen®, Vetranquil®, Atropine, Pentothal® and Fluothane® upon hematocrit, red blood cell count, hemoglobin concentration and mean corpuscular hemoglobin concentration [MCHC] in the horse), 587

Sch

Schärer V.: 69, 169

Scheidegger H. R.: Veränderungen des roten Blutbildes und der Serumeisen-Konzentration bei Simmentaler Kälbern (Variations of red blood picture and serum iron-concentration in Simmental calves), 483

Scheidegger H.: Verhalten des fötalen Hämoglobins bei Simmentaler Kälbern (Disappearance of fetal hemoglobin in Simmental calves), 499

Schipper E.: 263

Schmitz H. u. Müller A.: Orale Eisensubstitution beim Saugferkel (Per os-substitution of iron in suckling piglets), 391

Schneider E.: 453

Schneider F. u. Rosenmund H.: Schilddrüsenfunktionsbestimmung beim Rind mit dem T3-in-vitro-Test (Determination of thyroid function in the bovine by means of the T3-in vitro-test), 135

Scholl E.: 191, 205

Schweizer R.: Die praktische Durchführung der Mastitisbekämpfung im Rahmen des Eutergesundheitsdienstes (EGD) im Kanton St. Gallen (Policies of the mastitis control scheme in the Canton of St. Gall), 357

St

Stanbridge T. A.: 35

Steck W.: Nachruf auf Professor Dr. phil. Otto Morgenthaler, 372

Steck W.: Untersuchungen über die Vorgänge, die beim Pferd eine Vergrößerung der pulmonalen Marginaldistanz herbeiführen (Investigations on the genesis of enlarged marginal distance in the equine lung), 377

Steck W., Prof. Dr., Bern, 80 jährig, 614

Steinberg S. A.: 471

Stünzi H.: Pathologie der Mastitis (Pathological anatomy of mastitis), 335

Stünzi A. u. Grevel V.: Die ansteckende fibrinöse Peritonitis der Katze. Eine vorläufige Mitteilung über die ersten spontanen Fälle in der Schweiz (Feline infectious peritonitis. A preliminary report concerning the first spontaneous cases in Switzerland), 579

T

Tontis A., Ueltschi G. u. Schipper E.: Oesophagusdivertikel bei einer Kuh (Diverticulum of the oesophagus in a cow), 263

Trepp H. O.: 367

Triadan H.: Tierzahnheilkunde: Parodontologie bei Affen und Raubtieren (Animal dentistry: Periodontology in apes and carnivores), 401

U

Ueltschi G., Steinberg S.A. u. Vandeveld M.: Darstellung einer Kleinhirnaplasie mit Hydrozephalie beim Kalb mittels Pneumoenzephalographie (Aplasia of the cerebellum and hydrocephalus in a calf, evidenced by pneumoencephalography), 471

Ueltschi G.: 263

V

Vandeveld M.: Epilepsie und Choro-Athetose bei einem Husarenaffen (*Erythrocebus Patas*) mit diffuser Erkrankung der Stammganglien (Epilepsy and choreo-athetosis in an *Erythrocebus Patas* with diffuse lesions in the basal ganglia), 465

Vandeveld M.: 471

W

Weber W., Lauvergne J.P. u. Winzenried H.U.: Albinisme héréditaire en race tachetée rouge de Suisse (Albinism in Swiss Simmental cattle), 142

Wettstein R., Gerber H. u. Schneider E.: Praktische Behandlung schwerer Durchfälle des neugeborenen Kalbes (A method adapted to field conditions for the treatment of severe diarrhoea in neonatal calves), 453

Wille K.-H.: Zur Substrathistochemie der Lamina epithelialis des Saccus caecus ventriculi vom Pferd (*Equus caballus* L.) (Histochemistry of the substratum of the lamina epithelialis of the saccus caecus ventriculi in the horse [*Equus caballus* L.]), 269.

Winzenried H.U. u. Lauvergne J.J.: Recherches sur les gènes à effets visibles chez les bovins (Research on the genes with visible effects in the bovine), 95

Winzenried H.U.: 142

Wirth F.: Moderne Hitzesterilisation von Fleischkonserven (Modern heat sterilization of canned meat), 301

Wolff K.: 367

2. Sach-Register 1973

(Subject Index)

A

Ätiologie 74
 Affe 401, 465
 Albinismus 142
 Ammenaufzucht 213
 Amylase 81
 Anästhesiologie 21, 587
 Anatomie 269
 Anthelminthika 559
 Antibiotika 57

B

Babesia 229
 Bakteriologie 149, 191, 205,
 475
 Bekämpfungsverfahren 49,
 69, 169, 357, 427
 Berichtigung 229, 482
 Betreuungsvertrag 1
 Bilirubin 321
 Biographie 107
 Blutbild 483
 Boxer 539

C

Calcium 321
 Chirurgie 21, 231, 421
 Chloroform 21
 Choreo-Athetose 465

D

Diagnostik 35, 81, 121, 135,
 184, 321, 377, 471, 475
 Diamphenetid 527
 Diarrhoe 149, 453

E

Eisen 391
 Elektrolyt 453
 Enzyme 35, 321
 Epidemie 8
 Epilepsie 465
 Erythrozyten 130, 483
 Escherichia coli 149
 Eutergesundheitsdienst 357

F

Fasziolizide 367
 Feldhase 597
 Fertiggerichte 281
 Fische 184, 475
 Fleischkonserven 301
 Fluothan 21
 Fraktur 421
 Funktionsbestimmung 135

G

Geburtshilfe 74
 Geneffekt 95
 Genetik 95, 142
 Gesundheitsdienst 427

H

Hämatokrit 130, 321, 483, 587
 Hämatologie 130, 483, 499, 587
 Hämoglobin 483, 587
 Hämoglobin, foetales 499
 Hämophilus 191, 205
 Herde 49
 Histochemie 269
 Hüftgelenkdysplasie 69, 169,
 507
 Hund 61, 69, 81, 121, 169, 221,
 401, 421, 507, 539, 559
 Hydrozephalie 471
 Hysterektomie 213, 427

K

Katze 221, 579
 Kleinhirnaplasie 471
 Kohlenwasserstoffe, chlo-
 rierte 597
 Koronarsklerose 517

L

Lebensmittelkunde 8, 281,
 301
 Leberegel 367, 527
 Lipase 81
 Lunge 377

M

Marginaldistanz 377
 Mastitis 335, 345, 357
 Mebendazol 559
 Milch 16, 57
 Mukormykose 161

N

Nachruf 372
 Narkose 21, 587
 Nematoden 175
 Neonat 149, 453

O

Oesophagusdivertikel 263
 Oxyuren 175

P

Pankreas 81
 Parasitologie 175, 367, 527, 559
 Parodontologie 401
 Pathologie 61, 161, 184, 191,
 205, 263, 335, 465, 475, 517,
 579
 Peritonitis
 Pferd 21, 231, 269, 321, 377,
 517, 587
 Phacochoerus aethiopicus 175
 Pharmakologie 345
 Phosphat 321
 Phosphatase 321
 Pleuropneumonie 191, 205
 Pneumoenzephalographie 471

R

Radiologie 69, 169, 263, 471,
 507
 Rafoxanid 367, 527
 Raubtier 401
 Rind 35, 49, 57, 74, 95, 130,
 135, 142, 149, 161, 257,
 263, 335, 345, 357, 453, 483,
 499

S

Saccus caecus ventriculi 269
 Salmonella 8
 Saugferkel 391
 Sehmentransplantation 231
 Senkungsgeschwindigkeit 130
 Serumeisen 483
 Simmentaler Rasse 142, 483,
 499
 Spondylose 539
 Synoviom 61

Sch

Schaf 367, 527
 Schalmtest 16
 Schilddrüse 135

Schriftenverzeichnis 107

Schwein 1, 191, 205, 213, 391,
 427

St

Sterilisation 301

T

Therapie 57, 121, 231, 391,
 401, 421, 453, 527, 559
 Tiefkühlung 281
 Tierarzneischule Bern 107
 Tollwut 221, 257, 482
 Torsio uteri 74

U

Unfruchtbarkeit 49

V

Vakzination 221, 257, 482
 Viehwähnschaft 16
 Vögel 475
 Vormagen 161

W

Warzenschwein 175
 Wildtiere 475, 597
 Wirbelsäule 539

Z

Zahnheilkunde 401
 Zentralnervensystem 465, 471

Inhalt von Band 116, 1974

1. Inhalts- und Autorenverzeichnis

(Index of Titles and Authors)

A

- Abegg P. und Skarda R.*: Zur Injektionsnarkose von Hühnern mit Hypnodil® und Vetanarcol® und deren Wirkung auf Blutdruck, Herz- und Atmungsfrequenz (Intravenous anaesthesia in fowls with Hypnodil® and Vetanarcol® and their effect on blood pressure, heart- and respiratoryrhythm), 169
- Abegglen J.-J.*: Ethologische Überlegungen zur industriellen Nutztierhaltung (Ethological considerations concerning industrial animal management), 501
- Ammann K.*: Zur Technik der Blutentnahme beim Pferd (A simple technique for blood sampling in the horse), 497
- Andres J.*: Haftungsverhältnisse beim Einsatz von Hilfspersonen in der tierärztlichen Praxis (Legal bases of responsibility to auxiliary persons in veterinary practice), 491

B

- Baehler J.F., Burgisser H., de Meuron P.A. et Nicolet J.*: Infection à *Haemophilus parasuis* chez le porc (*Haemophilus parasuis* infection in pigs), 183
- Becker M.*: Erfolgreiche Therapie eines Adamantinoms bei einem Rind (Successful treatment of an adamantinoma in a heifer), 189
- Berchtold M.*: 593
- Bern, Veterinär-medizinische Fakultät der Universität: Wissenschaftliche Publikationen der Institute und Kliniken 1972 und 1973 (University of Bern, Faculty of Veterinary Medicine: List of publications for the years 1972 and 1973), 161
- Berthoud A.-L.*: 659
- Bertschinger H.U. und Pohlenz J.*: Cerebrospinale Angiopathie bei Ferkeln mit experimenteller Coli-Enterotoxämie (Cerebrospinal angiopathy in piglets with experimental *E. coli*-enterotoxaemia), 543
- Bianca W. und Wegmann H.*: Die Durchlässigkeit von Rinderhaar für ultraviolette Strahlung (Permeability of bovine hair for ultraviolet radiation), 141
- Bivetti A. und Berchtold M.*: Ausscheidung von Hemmstoffen in der Milch nach intrauteriner Applikation von Antibiotika (Excretion of inhibiting factors in the milk after intrauterine administration of antibiotics), 593
- Blaser E.*: Nachruf auf Dr. Maurice Noyer, 113
- Blum J.W. und Fischer J.A.*: Ätiologie, Pathophysiologie und Prophylaxe der hypocalcaemischen Gebärparese des Rindes – Eine Übersicht (Etiology, pathophysiology and prophylaxis of hypocalcemic postparturient paresis in the bovine – A review), 603
- Bogaert, Dr. med. L. van.*: Ehrendoktorat der Veterinär-medizinischen Fakultät Bern, 259
- Boss P.H.*: Superfötation bei einem Schwein (Superfoetation in a sow), 249
- Bouvier, Dr.G., Lausanne, 70jährig*, 168
- Burgisser H.*: Deuxième cas de tularémie en Suisse (Second case of tularaemia in Switzerland), 257
- Burgisser H.*: 183
- Buser J.-C.*: Les lipides et la cholestérine chez le chien en bonne santé et le chien malade (Lipids and cholesterol of the dog in health and disease), 21

C

Cherrstrom E.C.: 461

Cravero G.C. und Culla M.L.: Sulla glomerulosclerosi involutiva in feti bovini normali e abortiti (Involutive glomerular sclerosis in normal and aborted bovine fetuses), 79

Culla M.L.: 79

D

Dapples Ch.: Agriculture biologique, une réalité ou un mythe? (Biological agriculture, a reality or a myth?), 1

Darbellay O.: Frein de seringue pour fusil de capture (Braking gear for capture gun-syringe), 111

Dedie K.: Aufgaben und Stellung der Tierärzte im Rindergesundheitsdienst Südwürttemberg (Function and position of the veterinary practitioner within the cattle health service of South-Württemberg), 361

Degen Walter, Dr. med. vet., Nationalrat, Sissach, 70jährig, 706

F

Fankhauser R.: 225, 391, 405

Fatzer R.: Diffuse Toxoplasmose-Encephalitis in der rechten Grosshirnhälfte einer Ziege (Toxoplasmic encephalitis in a goat), 219

Fatzer R., Müller R. und Fankhauser R.: Hyperplasie der epithalamischen Formationen bei einer Seychellen-Riesenschildkröte (Hyperplasia of the epithalamic complex in a giant tortoise), 225

Fatzer R. und Steck F.: Histologische Differentialdiagnose bei tollwutverdächtigen Rindern (Differential diagnosis in bovine brains submitted for rabies examination), 347

Fatzer R.: 391, 405

Fischer J. A.: 603

Flückiger G.: 50 Jahre Internationales Tierseuchenamt 1924–1974, 477

Frese K.: 405

Freudiger U.: Leukopenien bei der Katze (Leucopenias in cats), 273

G

Gaillard C.: 263

Gerber H.: Modell eines Rindergesundheitsdienstes zur Bekämpfung der Sterilität: Erfahrungen und mögliche Entwicklung (Attempts to establish a cattle health service to control infertility: present experience and possible developments), 369

Gerber H.: 87, 231

Geyer H.: Zur Ernährungsphysiologie des Pferdes (Contributions to the nutritional physiology of the horse), 39

Geyer H., Morel J., Lauvergne J.J. und Winzenried H.U.: Augenveränderungen bei blindgeborenen Braunviehkälbern (Pathology of the eyes in congenital blindness of Brown Swiss calves), 147

Göck K., Schlatter Ch. und Jenny E.: Akute Hundevergiftungen – Analyse der im Schweizerischen Toxikologischen Informationszentrum registrierten Fälle (Acute poisonings in dogs – An analysis of the cases registered by the Swiss Centre for Toxicological Information), 565

Guarda F.: Aspergillosi encefalica nei polli (Cerebral aspergillosis in chickens), 467

H

Häni H., Vandeveld M. und Scholl E.: Enzootisches Auftreten von Maulbeerherzkrankheit beim Schwein (Enzootic occurrence of mulberry heart disease in swine), 295

Häni H. und Hörning B.: Zur Balantidiose des Schweines (Balantidiosis in pigs), 303

Häni H.: 315

Hartmann H.: 315

- Hauser P.*: Ein Fall von röntgenologisch diagnostiziertem und operativ geheiltem Aneurysma spurium beim Hund (Radiological diagnosis and surgical treatment of an aneurysma spurium in the dog), 95
- Hess E.*: Hygiene der Fleischgewinnung und -verarbeitung (Hygiene of meat production and technology), 135
- Heusser, Prof. Dr. H.*, Zürich, zum 90. Geburtstag, 489
- Heusser H.*: 659
- Hitz D.*: Ulnadysplasie beim Bassethound (Dysplasia of the ulna in the basset hound), 285
- Höfliger, Prof. Dr. H.*, Zürich, 70jährig, 327
- Höfliger H.*: Beitrag zur Kenntnis der Akardier (A contribution to the problem of acardia), 629
- Hörning B.*: Zur Kenntnis der Parasitenfauna des Wildkaninchens der St. Petersinsel (Parasitological survey of wild rabbits on the Ile de St. Pierre), 99
- Hörning B.*: 303

I

- Isakov D.*: Application de la technique ultrasonique (Doppler) pour un diagnostic précoce de gravidité des truies (Ultrasonic (Doppler) technique for early pregnancy diagnosis in sows), 245
- Ivascu I. et Onet E.*: Observations expérimentales et cliniques sur l'étiologie des tumeurs oculaires chez les bovins (Experimental and clinical observations concerning the etiology of ocular tumours in the bovine), 455

J

- Jacquier C.*: Piroplasmose canine, premier cas à Genève (Canine babesiosis, first case in Geneva), 307
- Jenny E. und Miklovich N.*: Akute Rindervergiftungen – Eine statistische Analyse der am Schweizerischen Toxikologischen Informationszentrum gesammelten Rapporte (Acute poisonings in cattle – A statistical analysis of the cases reported to the Swiss Centre for Toxicological Information), 555
- Jenny E.*: 565

K

- Kaliner G., Frese K., Fatzer R. and Fankhauser R.*: Thalamic melanosis in goats (Thalamusmelanose bei Ziegen), 405
- Kästli F.*: Über ungleichgeschlechtige Rinderzwillinge (Heterosexual twin calves), 423
- Keller H.*: 413
- Kilchsperger G.*: 315
- Klingler K.*: Die Ulcerative Dermal-Nekrose der Salmoniden (UDN) (Ulcerative dermal necrosis (UDN) in salmonids), 61
- Kovács J., Magyar K. und Romváry A.*: Behandlung der E. coli-Enteritis neugeborener Kälber mit Sulfachlorpyridazin-Trimethoprim-Kombination (Treatment of E. coli-enteritis in newborn calves with a sulfachlorpyridazine-trimethoprim-combination), 71
- Kozák A.*: 263
- Krähenmann A.*: Progressive Netzhautatrophie bei Schweizer Hunderassen, 1. Mitteilung: Periphere Netzhautatrophie (Progressive retinal atrophy in Swiss dog breeds, 1st Communication: Peripheral retinal atrophy), 643
- Kreis, Priv.-Doz. Dr. H.A.*, Bern, 80jährig, 168
- Kupferschmied U.*: Einführung zum Sonderheft der Schweiz. Vereinigung f. Zuchthygiene u. Besamung, 359
- Kupferschmied H., Gaillard C. und Kozák A.*: Biometrische Untersuchungen über den Skrotalumfang beim Simmentaler Fleckvieh (Biometrical investigations concerning the scrotal circumference in Simmental cattle), 263

L

- Lakatos L. und Spoerry F.*: Kreuzbandersatz beim Hund (Repair of the patellar cruciate ligament in the dog), 193
Lakatos L.: Erste Erfahrungen mit der Varisationsosteotomie bei Behandlung der Hüftgelenk-dysplasie (Preliminary results of varus osteotomy for the treatment of hip dysplasia), 653
Lauvergne J. J.: 147, 525
Lazary S.: 207
Leemann W.: 693

M

- Magyar K.*: 71
Martig J.: 87, 329
Messerli J.: 435
Meuron P.A. de: 183, 435
Meyer, Prof. Dr. K.F., San Francisco: 309, 368
Miklovich N.: 555
Morel J.: 147, 525
Müller A.: Herrn Prof. Dr. H. Heusser zum 90. Geburtstag (Ninetieth Birthday of Professor Dr. Hans Heusser, Zurich), 489
Müller A.: Das Fach Orthopädie und der freie Praktiker (The field of orthopedics and the free practitioner), 589
Müller R.: 225

N

- Nicolet J., Wanner M., Sturzenegger N., Messerli J. und de Meuron P.A.*: Die infektiöse Kerato-konjunktivitis des Schafes – mögliche ätiologische Rolle von Mykoplasmen (Infectious keratoconjunctivitis in sheep – The possible etiological rôle of Mycoplasmas), 435
Nicolet J.: 183
Noyer, Dr. Maurice, Nachruf, 113

O

- Onet E.*: 455
Otto F.: 103

P

- Pauli B.*: 207
Pohlenz J., Williams D.M. und Keller H.: Die Vesikulärkrankheit des Schweines bei ihrem Auftreten in der Schweiz (First outbreak of swine vesicular disease in Switzerland), 413
Pohlenz J.: 315, 533, 543
Primault B.: La propagation d'une épizootie de fièvre aphteuse dépend-elle des conditions météorologiques? (Does the propagation of a foot-and-mouth-disease epizootic depend on meteorologic conditions?), 7

R

- Ratcliffe H. L.*, Dr. med. vet. h. c., Bern: 703
Rist M., Berthoud A.-L. und Heusser H.: Über Belichtung und Beleuchtung in Ställen, unter besonderer Berücksichtigung der Belichtungsverhältnisse in neueren schweizerischen Rindviehställen (Daylight exposure and artificial illumination in stables, with special emphasis on light conditions in modern Swiss cowsheds), 659
Romváry A.: 71
Roth E.: Bericht über die Arbeitstagung der Fachgruppe Verhaltensforschung DVG 1973, 310

S

- Sambraus H.H.*: Zur Wahl des Deckpartners durch brünstige Schafe und Ziegen (Discrimination of males of both species by sheep and goats in heat), 339
- Saxer E.*: Die serologische Diagnose der infektiösen Anämie der Einhufer (AIE) – Ein gelöstes Problem (Serological diagnosis of equine infectious anemia – A solved problem), 679
- Saxer E.*, Priv.-Doz. Dr. med. vet., 70jährig, 704
- Siegfried J.P.*: Dr. med. vet. W. Degen, 70jährig, 706
- Skarda R.*: Intubationsnarkose bei Pferden mit Fluothan® und Lachgas nach Prämedikation mit Vetranquil®, Atropin und Niederlegen mit My 301 und Pentothal® (Intubation-anaesthesia in horses with Fluothane® and laughing gas, after premedication with Vetranquil®, atropine and casting with My 301 and Pentothal®), 507
- Skarda R.*: 169
- Soldati D.*: Cura dell'acetonemia dei bovini con trattamento insulinico (Treatment of bovine ketosis with insuline), 155
- Spoerry F.*: 193
- Spörri H.* und *Leemann W.*: Herzschlagsynchrone Zwerchfellkontraktionen beim Pferd (Contractions of the diaphragm synchronous with the heart-beat), 693

Sch

- Schatzmann U.*: 207
- Schawalder P.*: Ein Fall einer Atresia ani vaginalis beim Hund (sive Atresia ani et communicatio recti cum vagina). (A case of recto-vaginal fistula and imperforate anus in a dog), 429
- Scheidegger H.R.*, *Gerber H.* und *Martig J.*: Das weisse Blutbild von Aufzucht- und Milchmastkälbern (White blood picture in normally reared and milk-fattened veal-calves), 87
- Schlatter Ch.*: 565
- Schneider F.* und *Otto F.*: Zur laparoskopischen Beurteilung der inneren Genitalorgane beim Rind (Laparoscopic examination of the internal genital organs in the bovine), 103
- Scholl E.*: 295, 315

St

- Stämpfli G.*: 231
- Steck F.*, *Scholl E.*, *Vandevelde M.*, *Häni H.*, *Hartmann H.*, *Kilchsperger G.* und *Pohlenz J.*: Zum Vorkommen des Morbus Aujeszky beim Schwein in der Schweiz a) im Mastbetrieb, b) im Zuchtbetrieb (Occurrence of Aujeszky disease in pigs in Switzerland a) in a breeding farm, b) in a fattening unit), 315
- Steck F.*: 347
- Steck W.*: La percussion dite marginale en médecine chevaline (So-called marginal percussion in the horse), 253
- Stirnimann J.*, *Stämpfli G.* und *Gerber H.*: Eisen- und Kupfergehalt des Serums und rotes Blutbild der Simmentaler Kuh während Trächtigkeit und Puerperium (Serum iron and copper levels and red blood picture in the Simmental cow during pregnancy and puerperium), 231
- Straub R.*, *von Tschärner C.*, *Pauli B.*, *Lazary S.* und *Schatzmann U.*: Pleuramesotheliom bei einem Pferd (Mesothelioma of the pleura in a horse), 207
- Stünzi H.* und *Pohlenz J.*: Zur Pathologie der Neuritis caudae equinae beim Pferd (Contribution to the pathology of neuritis of the cauda equina in the horse), 533
- Stünzi*, Prof. Dr. *H.*: Dr. med. vet. h.c., München, 168
- Sturzenegger N.*: 435

T

- Teuscher E.* and *Cherrstrom E.C.*: Ependymoma of the spinal cord in a young dog (Ependymom des Rückenmarks bei einem jungen Hund), 461
- Tontis A.*: Zur Paratuberkulose des Schafes (Johnes' disease in a sheep), 203

- Tontis A.*: Zur Pathologie der schweren Schaf- und Ziegenmastitis (Contribution to the pathology of severe mastitis in sheep and goats), 447
- Tontis A.* und *Martig J.*: Zum Vorkommen der enzootischen Muskeldystrophie bei Lämmern im Kanton Bern (Occurrence of enzootic muscular dystrophy in lambs in the Canton of Bern), 329
- Touratier L.*: Bandwurmbehandlung beim Schaf mit einem Isothiocyan-Derivat (Therapy of teniasis in sheep with an isothiocyanat-derivative), 31
- Tschanner C. von.*: 207

U

- Urfer J.-P.*: Service de contrôle de la stérilité des bovins – point de vue du praticien (A health service to control infertility in cattle – the practitioner's point of view), 383

V

- Vandeveld M.*, *Fatzer R.* und *Fankhauser R.*: Chronisch-progressive Formen der Staupe-Enzephalitis des Hundes (Chronic-progressive forms of distemper-encephalitis in the dog), 391
- Vandeveld M.*: 295, 315

W

- Wanner M.*: 435
- Wegmann H.*: 141
- Williams D.M.*: 413
- Winzenried H.U.*, *Lauvergne J.J.* et *Morel J.*: Résultats d'une enquête sur les anomalies congénitales dans la race Brune des Alpes en Suisse (Results of an inquiry concerning congenital anomalies in Swiss brown cattle in Switzerland), 525
- Winzenried H.U.*: 147
- Wittwer F.*: Die Hypomagnesiämie der Milchkuh (hypomagnesaemia in the dairy cow), 115

Z

- Zerobin K.*: Möglichkeiten und Grenzen eines Rindergesundheitsdienstes (RGD) in der Schweiz (Potentialities and limitations of a cattle health scheme in Switzerland), 379
- Zürich, Veterinär-medizinische Fakultät der Universität: Wissenschaftliche Publikationen der Institute und Kliniken 1972 (University of Zurich, Faculty of Veterinary Medicine: List of publications for the year 1972), 157

2. Sach-Register 1974

(Subject-Index)

A

Abort 79
 Adamantinom 189
 Agrikultur, biologische 41
 Akardius 629
 Anämie, infektiöse 679
 Anästhesiologie 111, 169, 507
 Aneurysma 95
 Angiopathie, cerebrospinale 543
 Antibiotika 593
 Apparatives 11, 497
 Aspergillose 467
 Atresia ani 429
 Auge, siehe Ophthalmologie
 Aujeszky-Krankheit 315
 Azetonämie 155

B

Balantidium coli 303
 Bandwurm 31
 Bassethound 285
 Belichtung 659
 Biologische Landwirtschaft 41
 Biometrie 263
 Blindheit 147, 525
 Blutbild 87, 231, 273
 Blutentnahme 497
 Blutgruppen 423

C

Chirurgie 95, 189, 193, 653
 Cholesterin 21

D

Dermal-Nekrose 61
 Diagnostik 21

E

Enteritis 71
 Enterotoxämie 543
 Enzephalitis 219, 347, 391, 467
 Ependymom 461
 Epiphyse 225
 Epizootologie 7, 183
 Ernährung 39, 115

Escherichia coli 71, 543
 Ethologie 310, 339, 501

F

Fische 61
 Fleisch 135
 Fluothan® 507
 Fötus 79
 Fruchtbarkeit 359, 361, 379, 383
 Fütterung, siehe Ernährung

G

Gebärparese 603
 Geflügel 169, 467
 Genetik 147, 525
 Genitalorgane 103
 Gesundheitsdienst 359, 361, 379, 383
 Gewehr 111
 Glomerulosklerose 79
 Gynäkologie 103

H

Haar 141
 Hämatologie 87, 231
 Hämophilus 183
 Haftung 491
 Hemmstoffe 593
 Hilfspersonen 491
 Hüftgelenksdysplasie 653
 Hund 21, 95, 193, 307, 391, 429, 565, 645, 653
 Hygiene 135
 Hypokalzämie 603
 Hypomagnesämie 115

I

Insulin 155
 Isothiocyan 31

K

Kaninchen 99
 Katze 273
 Keratokonjunktivitis 435
 Kreuzbandersatz 193

L

Laparoskopie 103
 Leukopenie 273
 Leukozyten 87
 Lidkarzinom 455
 Lipide 21

M

Marginaldistanz 253
 Mastitis 449
 Maulbeerherz 295
 Maul- und Klauenseuche 7
 Melanose 405
 Mesotheliom 207
 Meteorologie 7
 Milch 593
 Mineralstoffe 115
 Missbildung 525, 629
 Muskeldystrophie 329
 Mykoplasmata 435

N

Narkose, siehe Anästhesiologie
 Neoplasma 189, 207, 461
 Netzhautatrophie 645
 Neuritis caudae equinae 533
 Neuropathologie 219, 347, 391, 405, 461, 467, 476, 533, 543
 Nutztierhaltung 501

O

Ökologie 99
 Ophthalmologie 147, 645
 Orthopädie 589

P

Panleukopenie 273
 Parasitologie 31, 99, 303
 Paratuberkulose 203
 Pathologie 79, 295, 347, 449
 Perkussion 253
 Pferd 39, 207, 253, 497, 507, 533, 679, 693
 Physiologie 39, 169, 693
 Piroplasmose 307
 Prophylaxe 603

Publikationen, wissenschaftliche 157, 161

R

Radiologie 95
Retinaatrophie 645
Rind 71, 79, 87, 103, 115, 141, 147, 155, 231, 263, 347, 359, 361, 379, 383, 423, 455, 525, 555, 589, 593, 603, 629, 659

S

Salmoniden 61
Serologie 679
Sexualverhalten 339
Skrotalumfang 263
Sulfachlorpyridazin 71
Superfötation 249

Sch

Schaf 31, 203, 329, 435, 339, 449

Schildkröte 225
Schwein 183, 245, 249, 295, 303, 315, 413, 543
Schwermetalle 231

St

Stallbau 659
Staupe 391
Strahlung 141

T

Taeniasis 31
Technologie 135
Therapie 31, 71, 115, 155, 189
Tierseuchenamt, internationales 477
Tollwut 347
Toxoplasmose 219
Trächtigkeit 245
Trimethoprim 71
Tularämie 257

U

Ulnadysplasie 285
Ultraschall 245
Ultraviolett 141

V

Varisationsosteotomie 653
Verdauungsapparat 39
Vergiftung 555, 565
Verhalten, siehe Ethologie
Vesikulärkrankheit 413

W

Weissmuskelkrankheit 329
Wildtiere 99, 111, 257

Z

Ziege 219, 339, 405, 449
Zwerchfellkontraktion 693
Zwillinge 423

Verantwortungsvolle Tierhaltung = Parasitenfreie Haltung

durch inneren Schutz bei Hund und Katze nach

- der *Wurmkur* mit **HELMIZIN Sirup** OP: 150 ml
- der *regelmässigen Verabreichung* von **EVERFREE**,
vitaminisierter Futterzusatz mit essentiellen Aminosäuren, Mineralstoffen und Spurenelementen OP: 40, 100, 300, 1230 g

durch äusseren Schutz bei Hund und Katze mit dem

- *schnellwirkenden KADOX Spray* gegen Ektoparasiten OP: 160 g
- *intensiven Langzeitschutz* durch das **KADOX Ektoparasiten-Halsband**:
OP: Schachtel à 1×
Nr. 1 (Katze, kl. Hd.)
Nr. 2 (mi. u. gr. Hd.)

● **Voller Schutz während 3 Monaten** dank geregelter, kontinuierlicher Wirkstoffabgabe

● **Reaktionslose Verträglichkeit**, auch bei der Katze, durch neuartiges Kammersystem = kein perkutanes Einreiben, keine Sensibilisierung, keine Allergie!



Chassot & Cie AG
Köniz Bern

☎ 031 - 53 39 11

Wir informieren Sie gerne!

Inhalt von Band 117, 1975

1. Inhalts- und Autorenverzeichnis

(Index of Titles and Authors)

A

- Aehnelt* Prof. Dr. E., Hannover, Nachruf: 118
Aeschlimann A.: 287
Alioth Ch.: 611
Ammann Prof. Dr. Dr. h.c. K., Zürich, 70jährig, 459

B

- Baumberger A.*: 461
Becker M.: 219
Beglinger R.: Herrn Prof. Dr. H. Spörri zum 65. Geburtstag / Prof. Dr. Spörri's 65th birthday, 609
Beglinger R., Alioth Ch. und Gretener P.: Die Herzkrankheiten des Hundes – ein Rückblick auf die letzten 10 Jahre Diagnostik am Institut für Veterinär-Physiologie / Heart diseases in dogs – 10 years of diagnostic activity at the Institute of Veterinary Physiology, 611
Berchtold M.: Herrn Prof. Dr. W. Leemann zum 60. Geburtstag / Prof. Dr. W. Leemann's sixtieth birthday, 531
Berge Prof. E., Giessen, Nachruf: 62
Bertschinger H. und Geyer H.: Zur Blutentnahme und intravenösen Injektion beim Schwein / Blood sampling and intravenous injection in the pig, 701
Bischoff V. und Schneider F.: Res-O-Mat-T₄-Test, Res-O-Mat-ETR-Test und Thyroxinjod als Indikatoren der Schilddrüsenfunktion beim Rind / Res-O-Mat-T₄-test, Res-O-Mat-ETR-test and thyroxine-iodine as indicators of thyroid function in cattle, 533
Brändli A.: 517
Brossard M. et Aeschlimann A.: Piroplasmosen bovines en Suisse italienne (Remarques sur les infections latentes) / Bovine piroplasmosen in southern Switzerland (Some considerations concerning latent infections), 287
Burgisser H.: Compte-rendu sur les maladies des animaux sauvages (1973–1974) / Report Concerning diseases of wild animals during the period 1973–1974, 397
Burgisser H.: 655

C

- Corboz L. und Nicolet J.*: Infektionen mit sogenannten «Haemophilus somnus» beim Rind: Isolierung und Charakterisierung von Stämmen aus Respirations- und Geschlechtsorganen / Infections with so-called "Haemophilus somnus" in the bovine: Isolation and characterisation of strains from respiratory and genital organs, 493
Cravero G.C., Fatzer R. und Fankhauser R.: Border-Krankheit (Hypomyelinogenesis congenita) bei Lämmern in der Schweiz / Border disease of lambs in Switzerland, 119
Cravero G.C.: 675

D

Diehl M.: 453

Döbeli M. und *Zerobin K.*: Luteinisierungshormon (LH)-Blutspiegel bei Rindern während der Brunst, nach Verabreichung von Luteinisierungshormon-Releaserhormon (LH-RH) sowie nach einer Gestagenvorbehandlung (Mitteilung über erste Untersuchungsergebnisse) / Blood levels of luteinizing hormone (LH) during oestrus, after administration of luteinizing hormone-releasing hormone (LH-RH), and after treatment with gestagens in cattle (First results), 85

Döbeli M.: 219

Dossenbach Ph.: 145

Dubs B. und *Németh F.*: Therapie und Prognose der Fesselbeinfrakturen / Treatment and prognosis of pastern fractures, 299

Dunant Ph., *Perroud P.* et *Steck F.*: Stomatite papuleuse des Bovins / Bovine papular stomatitis, 503

Dürr A.: Pyometra nach Östrogenbehandlung / Pyometra after oestrogen treatment, 349

E

Eckert J., *Sauerländer R.* und *Wolff K.*: Häufigkeit und geographische Verbreitung von *Fasciola hepatica* in der Schweiz / Incidence and geographic distribution of *Fasciola hepatica* in Switzerland, 173

Eckert J.: 185, 255

Ehrsam H., *Homberger F.* und *Lott-Stolz G.*: Newcastle disease (atypische Geflügelpest) bei in die Schweiz importierten Papageien / Newcastle disease in parrots imported into Switzerland, 547

Eisenegger H. und *Eckert J.*: Zur Epizootologie und Prophylaxe der Dictyocaulose und der Trichostrongylidosen des Rindes / Epizootology and prophylaxis of Dictyocaulosis and trichostrongylidoses in cattle, 255

F

Fankhauser R., *Fatzer R.*, *Steck F.* und *Zendali J.-P.*: Morbus Aujeszky bei Hund und Katze in der Schweiz / Aujeszky's disease in the dog and cat in Switzerland, 623

Fankhauser R., *Gerber H.*, *Cravero G.C.* und *Straub R.*: Klinik und Pathologie der Neuritis caudae equinae (NCE) des Pferdes / Clinical picture and pathology of neuritis caudae equinae (NCE) in horses, 675

Fankhauser R.: 119

Fatzer R.: Meningitis und Chorio-Ependymitis granulomatosa bei Katzen / Meningitis and granulomatous chorio-ependymitis in cats, 633

Fatzer R.: Leukodystrophische Erkrankungen im Gehirn junger Katzen / Leucodystrophic lesions in the brain of young cats, 641

Fatzer R.: 119, 617, 623

Fey H.: 65

Frauchiger Prof. Dr. E., Bern, Nachruf: 355

Frei U.: Toxoplasmen-Aborte bei Schafen in der Schweiz / Toxoplasmic abortions in sheep in Switzerland, 401

G

Gerber H., *Martig J.*, *Tschudi P.* und *Schatzmann H.J.*: Hochgradige Erythrozytendeformation bei Kälbern / Severe deformity of erythrocytes in calves, 341

Gerber H.: 365, 453, 675

Geyer H.: 701

Glättli H.R.: Zur Klinik des experimentell erzeugten Biotinmangels beim Schwein und Mitteilung erster Ergebnisse aus Feldversuchen / Clinical aspects of experimental biotin deficiency in pigs and first results of field trials, 135

Götze U.: 393
 Graf A.: 649
 Gretener P.: 611

H

- Häni H., Thomann J. und Schäfer H.: Zur Calcinose des Jungferkels. I. Beschreibung der Spontanfälle / Calcinosis in young piglets. I. Description of spontaneous cases, 9
 Häni H. und Rossi G.L.: Zur Calcinose des Jungferkels. II. Pathogenese / Calcinosis in young piglets. II. Pathogenesis, 19
 Häni H., Luginbühl H., König H. und Brändli A.: Vorkommen und Bedeutung von Schweinekrankheiten: Analyse eines Sektionsguts (1971–1973) I. / Incidence and importance of pig diseases: An analysis of postmortem material (1971–1973) I, 517
 Häni H.: 617
 Hartmann H. und Gätze U.: Zum Vorkommen des Virusabortus bei der Stute (Ein Beitrag zur Diagnostik) / The occurrence of viral abortion in mares (A contribution to its diagnosis), 393
 Hauser P. und Hutzschenreuter P.: Probleme bei Osteosynthesen, dargestellt an der Behandlung isolierter Tibia- und kombinierter Tibia-Fibulafrakturen des Hundes/ Problems of osteosyntheses as exemplified by the treatment of isolated fractures of the tibia and combined fractures of tibia and fibula in the dog, 1
 Höfliger H. und Stünzi H.: Beitrag zur Entwicklung und zum Bau der Bronchialdrüsen der Katze / A contribution to the development and morphology of the bronchial glands in the cat, 475
 Höfliger H.: 599
 Homberger F., Schneider F. und Dossenbach Ph.: Zur epizootologischen Bedeutung der Sömmerung bei der Mucosal Disease/Virusdiarrhöe des Rindes / The epizootological rôle of alpine pasturing for MD/BVD in cattle, 145
 Homberger F.: 547
 Howald H.: 453
 Huggler Chr.: 439
 Hutzschenreuter P.: 1

J

Jöchle W.: 219

K

- Kaderli R., König H., Tontis A. und Luginbühl H.: Korrelationen zwischen Veränderungen am Genitaltrakt, Gesamtzahl der Spermien pro Ejakulat und Organbefunden bei Stieren der Besamungsstation Neuenburg I. Pathologische Befunde bei 241 geschlachteten Stieren (1969–1974) / Correlations between changes in the genital tract, total number of spermatozoocytes per ejaculate and pathology of internal organs in bulls of the centre for artificial insemination of Neuchâtel I. Pathological findings in 241 slaughtered bulls (1969–1974), 409
 Kaderli R.: 425
 Kammermann-Lüscher B.: Polycythaemia vera beim Hund / Polycythaemia vera in a dog, 557
 Katic I.: Aus der Geschichte der Paratuberkulose / A contribution to the history of Johnes' disease, 163
 Keller H.: 185
 Koch W.: Der Aufwand für die SPF-Sanierung und der Ertrag im Vergleich zu den Kosten / The investments for SPF-assanation and an evaluation of profit-to-cost relationship, 153
 König H.: 409, 425, 517
 Kreis Pd Dr. H.A., Bern, Nachruf: 605
 Krinke G.: Vaskuläre Hamartie mit ependymaler Komponente im Rattengehirn / Vascular hamartia with ependymal component in the brain of a rat, 293
 Kunz H.: 31

Küpfer U.: 335

Kupferschmied H.: Untersuchungen über die postpartale Rastzeit beim Rind / Investigations concerning the interval between calving and first insemination in cattle, 243

Kupferschmied H.: Einige Spermawerte schweizerischer Rinderrassen, mit besonderer Berücksichtigung des Simmentalerfleckviehs / Some parameters of sperm in Swiss cattle breeds, with special emphasis on Simmental cattle, 357

Kupferschmied H.: 425

Küst D., Prof., Giessen, Nachruf: 62

L

Lakatos L. und *Baumberger A.*: Ein Beitrag zur Behandlung von Humerusfrakturen im distalen Schaftbereich beim Hund / A contribution to the treatment of fractures of the humerus in the distal shaft area in the dog, 461

Leemann Prof. Dr. W., Zürich, 60jährig: 531

Leuthold A.: Strahlbeinlahmheit und Streckfortsatzfraktur am Hufbein / Navicular disease in horses and fracture of the processus extensorius of the third phalanx, 469

Lott-Stolz G.: 547

Luginbühl H.: 409, 517

M

Martig J.: 335, 341, 365

Meier S. und *Wild P.*: Sekundärer nutritiver Hyperparathyreoidismus bei jungen Hunden II. Experimentelle Fälle / Secondary nutritional hyperparathyroidism in young dogs II. Experimental cases, 569

Meier S.: 485

Mettler F.: Thymome bei Hund und Katze / Thymomas in dogs and cats, 577

Metzler A.: Kultureller Nachweis von Trypanosoma theileri-ähnlichen Trypanosomen beim Braunvieh der Ostschweiz / Demonstration of Trypanosoma theileri-like trypanosomes in Brown Swiss cattle in eastern Switzerland, 113

de Meuron P.A. et *Burgisser H.*: Histopathologie et diagnostic des maladies chez les poissons / Histopathology as an aid for diagnosing fish diseases, 655

Moor J.R., *Gerber H.*, *Martig J.* und *Stämpfli G.*: Normale Serumkonzentrationen von Calcium, Magnesium und anorganischem Phosphor beim Simmentaler Rind / Normal values of calcium, magnesium and anorganic phosphorus in the serum of Simmental cattle, 365

Müller A.: Zum 70. Geburtstag von Herrn Prof. Dr. Dr. h.c. Karl Ammann / Dr. Karl Ammann, emeritus Professor of veterinary surgery, Zurich, 70 years, 459

N

Nabholz A.: Gedanken zum Eidg. Tierschutzgesetz / Some reflections concerning a federal law for the protection of animals, 665

Németh F.: 299

Nicolet J.: 493

O

Odermatt K.: 31

P

Pauli B.: 453

Perroud P.: 503

Pfister F. und *Wolff K.*: Endoparasitenbefall bei Schweinen in «spezifisch-pathogenfreien» («SPF») und konventionellen Beständen / Gastro-intestinal parasitoses in SPF and conventional pig units, 585

R

- Roesti R. und Fey H.:* Messung der Serum-Immunglobulinklassen IgG, IgM und IgA des Simmentaler Rindes / Determination of immunoglobulin-classes IgG, IgM and IgA in the serum of Simmental cattle, 65
- Rossi G.L., Kaderli R., König H. und Kupferschmied H.:* Korrelationen zwischen Veränderungen am Genitaltrakt, Gesamtzahl der Spermien pro Ejakulat und Organbefunden bei Stieren der Besamungsstation Neuenburg II. Statistische Untersuchungen über Spermienzahl und Hodenveränderungen bei 159 Simmentaler Fleckviehstieren / Correlations between changes in the genital tract, total number of spermatocytes per ejaculate and pathology of internal organs in bulls of the centre for artificial insemination of Neuchâtel II. A statistical evaluation of spermatocyte numbers and testicular changes in 159 Simmental bulls, 425
- Rossi G.L.:* 19
- Ruckstuhl B.:* Auswirkungen von N-desacetyl-thiocolchicin auf das Blutbild beim Hund / Hematological effects of N-desacetyl-thiocolchicine in the dog, 45
- Ruosch W. und Graf A.:* Nikotinsäurevergiftung nach Hackfleischgenuss / Nicotinic acid intoxication after ingestion of minced meat, 649

S

- Sambraus H.H.:* Ethologie der landwirtschaftlichen Nutztiere / Ethology of farm animals, 193
- Sauerländer R.:* 173
- Skarda R.:* Zur Bestimmung der Blutgas- und Säure-Basen-Verhältnisse beim Pferd in Fluo-
than®-Narkose unter spezieller Berücksichtigung des Vergleichs von Arterien- und Venen-
blut / Determination of blood gaz- and acid-base-relationships in the horse under Fluo-
thane®-anaesthesia, with a comparison of arterial and venous blood, 713
- Spörri Prof. Dr. H.,* Zürich, 65jährig: 609

Sch

- Schäfer H.:* 9
- Schären B.:* 617
- Schatzmann H.J.:* 341
- Schmid D.O., Odermatt K. und Kunz H.:* Vergleichende Analyse der Blutgruppen und einiger
polymorpher Proteinsysteme bei fünf verschiedenen Ziegenrassen der Schweiz / A compa-
rative analysis of blood-groups and some protein-polymorphisms in five goat breeds of Swit-
zerland, 31
- Schneider F., Eckert J. und Keller H.:* Ein Modellversuch zur planmässigen medikamentellen
Fasciolyse-Bekämpfung / Field trials for a systematic control of fasciolosis, 185
- Schneider F.:* 145, 533
- Scholl E.:* 617

St

- Stämpfli G.:* 365
- Steck F. und Huggler Chr.:* Auftreten, Diagnostik und Bekämpfung der infektiösen Rhinotrachei-
tis und pustulösen Vulvovaginitis (IBR/IPV) in der Schweiz / Occurrence, diagnosis and
control of infectious bovine rhinotracheitis and infectious pustular vulvovaginitis (IBR/
IPV) in Switzerland, 439
- Steck F., Schären B., Fatzer R., Vandeveld M., Scholl E. und Häni H.:* «Vomiting and wasting
disease» bei Ferkeln in der Schweiz / "Vomiting and wasting disease" in piglets in Switzer-
land, 617
- Steck F.:* 503, 623
- Steingruber C.:* 219
- Straub R., Howald H., Gerber H., Diehl M. und Pauli B.:* Ultrastrukturelle und enzymatische
Untersuchungen an trainierten und untrainierten Pferdeskelettmuskeln / Ultrastructural

(morphometric) and enzymatic investigations in trained and untrained horse skeletal muscles, 453

Straub R.: 675

Stünzi H. und Höfliger H.: Das Adenom der Bronchialdrüsen beim Haustier / Adenomas of the bronchial glands in domestic animals, 599

Stünzi H.: 475

T

Thomann J.: 9

Thun R.: Die Herzwurmerkrankung des Hundes / Heartworm disease in dogs, 99

Tontis A.: Ein weiterer Fall von Paratuberkulose beim Schaf / Another case of paratuberculosis in the sheep, 631

Tontis A.: 409

Tschudi P., Ueltschi G., Martig J. und Küpfer U.: Autosomale Trisomie als Ursache eines hohen Ventrikelseptumdefekts bei einem Kalb der Simmentalerrasse / Autosomal trisomy as the cause of a defect of the interventricular septum in a Simmental calf, 335

Tschudi P.: 341

Tschuor P.: Die saisonale Abhängigkeit einiger Fruchtbarkeitsparameter beim schwarzbraunen Gebirgsschaf und beim weissen Schaf der Beispielsbetriebe des Kantons Graubünden / Seasonal variations of some parameters concerning reproduction in black-and-brown mountain sheep and white sheep of test farms in the Grisons, 311

U

Ueltschi G.: Erste Ergebnisse von szintigraphischen Skelettuntersuchungen bei Pferden mit ^{99m}Tc -Phosphatverbindungen / Preliminary results of szintigraphic examinations of the equine skeleton with ^{99m}Tc stannous phosphates, 383

Ueltschi G.: 335

V

Vandevelde M.: 617

W

Weiss G.: Möglichkeiten und Grenzen der Graviditätsdiagnose bei Haustieren mit Hilfe der Ultraschall-Doppler-Technik / Possibilities and limitations of pregnancy-diagnosis in domestic animals by means of the ultrasound-Doppler technique, 123

Wild P. und Meier S.: Sekundärer nutritiver Hyperparathyroidismus bei jungen Hunden. I. Spontanfälle / Secondary nutritional hyperparathyroidism in young dogs. I. Spontaneous cases, 485

Wild P.: 569

Wolff K.: 173, 585

Z

Zendali J.-P.: 623

Zerobin K., Jöchle W., Döbeli M., Steingruber C. und Becker M.: Die Induktion der Geburt beim Rind mittels Prostaglandin $F_{2\alpha}$, gemessen am klinischen Verlauf, dem motorischen Verhalten des Uterus und dem Progesteronblutspiegel / The induction of parturition in cattle by Prostaglandin $F_{2\alpha}$, as measured by the clinical course, motor activity of the uterus and blood progesteron-level, 219

Zerobin K.: 85

2. Sach-Register 1975

(Subject-Index)

A

Abort 401
Adenom 599
Anaesthesiologie 713
Aujeszky-Krankheit 623

B

Bakteriologie 493
Bibliographie 163
Biotinmangel 135
Blutentnahme 701
Blutgasanalyse 713
Blutgruppen 31
Border-Krankheit 119
Bronchialdrüsen 475

C

Calcinose 9, 19
Chirurgie 1, 299, 383, 461
Chorio-Ependymitis 633

D

Dictyocaulose 255

E

Endoparasiten 585
Enzymatologie 453
Epizootologie 145, 173, 255,
401, 547
Ernährung 135, 485, 569
Erythrozytendeformation
341
Ethologie 193

F

Fasciola hepatica 173, 185
Fesselbeinfraktur 299
Fischkrankheiten 655
Fleischhygiene 649
Fortpflanzung 85, 123, 243,
311, 357, 409, 425
Fruchtbarkeit 311

G

Geburtshilfe 219
Geburtsinduktion 219
Genetik 31, 335

Genitalapparat 409, 425
Gestagene 85
Gesundheitsdienst 153, 599
Graviditätsdiagnose 123
Gynaekologie 349

H

Hackfleisch 649
Haematologie 31, 45, 341, 365
Haemophilus somnus 493
Hamartie 293
Herzkrankheiten 611
Herzwurm 99
Histopathologie 655
Hund 1, 45, 99, 349, 461,
485, 557, 569, 577, 599,
611, 623
Hyperparathyreoidismus
485, 569
Hypomyelinogenesis
congenita 119

I

Immunologie 65
Injektion 701

K

Katze 11, 475, 577, 599,
633, 641

L

Leukodystrophie, cerebrale
641
Luteinisierungshormon 85

M

Mucosal disease 145

N

Neoplasmen 293, 577, 599
Neuritis caudae equinae 675
Newcastle disease 547
Nikotinsäure 649
Nutztiere 193

O

Oestrogene 349
Osteosynthese 1, 461

P

Papageien 547
Parasitologie 99, 173, 185,
255, 585
Paratuberkulose 163
patholog. Anatomie 9, 119,
293, 397, 453, 517, 577,
599, 631, 633, 641, 675
Pferd 299, 383, 393, 453,
469, 675, 713
Physiologie 533, 611
Piroplasmose 287
Polycythaemia vera 557
Progesteron 219
Prostaglandin 219
Proteinsysteme 31
Protozoologie 113, 287, 401
Pyometra 349

R

Rastzeit, postpartale 243
Ratte 293
Releaser-Hormone 85
Rhinotracheitis, infektiöse
439
Rind 65, 85, 113, 145, 173,
185, 219, 243, 255, 287,
335, 341, 357, 365, 409,
425, 439, 493, 503, 533

S

Serum-Elektrolyte 365
Serum-Immunglobuline 65
Skelettmuskeln 453
Skelettuntersuchung 383
Sömmerung 145
Spermatologie 357, 409, 425
Szintigraphie 383

Sch

Schaf 119, 311, 401, 631
Schilddrüsen-Funktionsteste
533
Schwein 9, 19, 135, 153,
517, 585, 617, 701
Schweinekrankheiten 517

St

Stomatitis papulosa 503

Strahlbeinlahmheit 469
Streckfortsatzfraktur 469

T

Thiocolchicin 45
Thymom 577
Tierschutzgesetz 665
Toxoplasmose 401
Trichostrongylidose 255
Trisomie, autosomale 335
Trypanosomiasis 113

U

Ultraschall-Dopplertechnik
123

V

Ventrikelseptumdefekt 335
Virologie 145, 393, 439, 503,
617, 623
Virusabort 393
Virusdiarrhöe 145

Vomiting and wasting-
Disease 617

Vulvovaginitis, pustulöse 439

W

Wildtierkrankheiten 397

Z

Ziege 31

Inhalt von Band 118, 1976

1. Inhalts- und Autorenverzeichnis

(Index of Titles and Authors)

A

Andres Prof. Dr. J., Zürich; Ehrung, 492

Anetzhofer J.: 141

B

Bachmann Ph.: Zur Differentialdiagnose der Samenblasenentzündung beim Stier / Differential diagnosis of seminal vesiculitis in bulls, 37

Baumberger A.: Lebenserhaltende Sofortmassnahmen beim verunfallten Hund / Urgent life-saving measures in canine accident cases, 359

Baumberger A. und *Lakatos L.*: Klinische Erfahrungen mit dem Narkosegerät CONNEL 201 / Clinical experiences with the CONNEL 201 anaesthesia apparatus, 525

Baumgartner H.: Aktuelle Mastitisprobleme in den USA / Current mastitis problems in the USA, 81

Baumgartner H.: 515

Berchtold M. und *Müller R.*: Zur Haftpflicht des Tierarztes beim Nachweis von Hemmstoffen in der Milch nach antibiotischen Uterus-Behandlungen / Responsibility of the veterinarian for the excretion of inhibiting factors in the milk after antibiotic treatment of the uterus, 279

Bertschinger H. U.: Die chemotherapeutische Wirksamkeit von Olaquinox bei Ferkeln mit experimenteller Colidiarrhöe und Colienterotoxämie / Chemotherapeutic efficiency of Olaquinox in experimental E. coli diarrhoea and -enterotoxaemia in piglets, 397

Bestetti G., *Fatzer R.* und *Fankhauser R.*: Ultrastructural investigations concerning a sporadically occurring meningo-encephalomyelitis of cattle in Switzerland / Ultrastrukturelle Untersuchungen an der sporadisch auftretenden Meningoenzephalomyelitis des Rindes in der Schweiz, 351

Bestetti G.: Mikroskopische und ultrastrukturelle Untersuchungen an Joest-Degenschen Einschlusskörperchen bei spontaner Borna-Krankheit des Pferdes / Microscopic and ultrastructural investigations concerning Joest-Degen inclusion bodies in spontaneous Borna disease of the horse, 493

Bestetti G.: 481

Bianca W.: 151

Bigler B.: Der Cholesterin-Normalbereich bei der Katze / Range of normal cholesterol values in the cat, 387

Bigler B.: Der Thyroxin-Normalbereich bei der Katze / Normal range of thyroxin in the cat, 417

Bigler B.: Thyroxinbindende Serumproteine bei der Katze im Vergleich zu Hund und Mensch / Thyroxin-binding serum proteins in the cat; a comparison with dog and man, 559

Binzegger J., *Lakatos L.*, *Heckmann R.* und *Keller M.*: Zur klinischen Abklärung zweier Fälle zervikospinal bedingter Bewegungsstörungen beim Hund / Clinical diagnosis in two cases of locomotor disturbances due to cervical spinal lesions in the dog, 547

- Blaser E.*: Behandlungsversuche bei der Maulbeerherzkrankheit der Schweine / Preliminary results of treatment for Mulberry Heart Disease of pigs, 185
- Boller E.*: Kohlenmonoxydvergiftung in einem Schweinezuchtbetrieb infolge falsch eingestellter Propangas-Infrarotstrahler / CO-poisoning in a pig breeding unit due to wrongly regulated propan gas-infrared radiators, 127
- Boss P.E.*: 141
- Brändli A.*: 1, 13, 43, 105

C

- Charmillot B.*: Contraction spastique bilatérale du tendon d'Achille chez le chien / Bilateral spastic contraction of the Achilles tendon in a dog, 503
- Charmillot B.*: Perforation du rectum et prolapsus du jejunum d'une vache. Entérectomie / Prolapse of the jejunum through perforated rectum in a cow. Enterectomy, 553
- Christoph Prof. Dr. H.-J.*, Leipzig, Nachruf, 172
- Corboz L. und Pohlenz J.*: Experimentelle Infektionen mit sogenanntem *Haemophilus somnus* beim Kalb: Vergleich von Stämmen mit unterschiedlicher Virulenz / Experimental infections with *Haemophilus somnus* in the calf: A comparison of strains with different virulence, 429
- Cornaglia E.*: 295
- Cravero G.C., Cornaglia E. und Fankhauser R.*: Beiträge zur Neuropathologie der Wiederkäuer; I. Entwicklungsstörungen / Neuropathologic findings in ruminants; I. Developmental disorders, 295

D

- Danner K.*: 483
- Dauwalder M.*, 141
- Dubs B.*: Megavesica zufolge Urachusmangel bei einem neugeborenen Fohlen / Megavesica due to congenital absence of the urachus in a newborn foal, 393
- Dürr A. und Freudiger U.*: Ist Ohrkupieren eine Prophylaxe gegen Otitis externa? / Is ear-cropping a prophylaxis against otitis externa?, 239

E

- Ehram H.R.*: Chlamydiosis bei Heim- und Wildvögeln (Papageienkrankheit) / Chlamydiosis (Psittacosis) in domestic and wild birds, 409

F

- Fankhauser R.*: Beiträge zur Neuropathologie der Wiederkäuer / Neuropathological findings in ruminants, 71
- Fankhauser R.*: 295, 351
- Fatzer R.*: Hämorrhagisch-eitrige, nekrotisierende Meningo-Enzephalitis beim Esel; eine cerebrale Nematodiase? / Haemorrhagic, purulent and necrotizing meningo-encephalitis in donkeys; a cerebral nematodiasis?, 499
- Fatzer R.*: 105, 351
- Fitzek A.*: 233
- Frei U.*: Perinatale Lämmersterblichkeit. Eine Untersuchung über die Todesursachen bei Lämmern der Zentral- und Ostschweiz / Perinatal lamb mortality. An investigation concerning the causes of death in lambs in central and eastern Switzerland, 377
- Frei U.*: 483
- Freudiger U.*: 239
- Frewein J.*: Zur topographischen Anatomie der Tonsilla palatina des Hundes / Topographical anatomy of the tonsilla palatina in the dog, 265
- Frey H.H.*: 233

G

Gerber H.: 99

Glättli H.R.: 305

Grandchamp G.: Le traitement de l'acétose primaire chez la vache laitière – Quelques précisions (Prix SVS 1974/75) / The treatment of primary acetonemia in the dairy cow – an evaluation under field conditions, 175

Grandchamp G.: Une intoxication par le méta (métaldéhyde) chez le cheval / A case of metaldehyde-poisoning in the horse, 557

Gretenner P.: Abhängigkeit der mittleren inspiratorischen und expiratorischen Atemstromstärke vom Atemminutenvolumen beim Pferd / Dependency of mean inspiratory and expiratory breathstream strength from breath volume per minute in the horse, 191

H

Häni H.: Thrombozytopenische Purpura bei Saugferkeln aus 3 Würfen der gleichen Elterntiere / Thrombocytopenic purpura in piglets of three litters from the same parents, 347

Häni H., Brändli A., Luginbühl H. und König H.: Vorkommen und Bedeutung von Schweinekrankheiten: Analyse eines Sektionsguts (1971–1973). II. Krankheits- und Todesursachen in verschiedenen Altersgruppen / Incidence and importance of pig diseases: An analysis of postmortem material (1971–1973) II. Causes of disease and death in different age groups, 1

Häni H., Brändli A., Nicolet J., von Roll P., Luginbühl H. und Hörning B.: Vorkommen und Bedeutung von Schweinekrankheiten: Analyse eines Sektionsguts (1971–1973). III. Pathologie des Digestionstraktes / Incidence and importance of pig diseases: An analysis of postmortem material (1971–1973). III. Pathology of the digestive tract, 13

Häni H., Brändli A., Nicolet J., König H. und Luginbühl H.: Vorkommen und Bedeutung von Schweinekrankheiten: Analyse eines Sektionsgutes (1971–1973). IV. Pathologie des Respirationstraktes / Incidence and importance of pig diseases: An analysis of postmortem material (1971–1973). IV. Pathology of the respiratory tract, 43

Häni H., Brändli A., Luginbühl H., Fatzer R., König H. und Nicolet J.: Vorkommen und Bedeutung von Schweinekrankheiten: Analyse eines Sektionsguts (1971–1973). V. Pathologie von Kreislaufsystem, Urogenitalapparat, Systemerkrankungen, Serosen und Gelenken, Haut, Bewegungsapparat, hämatopoietischem System und ZNS / Incidence and importance of pig diseases: An analysis of post mortem material (1971–1973). V. Pathology of circulatory system, urogenital apparatus, systemic diseases, serous membranes and joints, skin, locomotor apparatus, haematopoietic system and CNS, 105

Häni H. und Scholl E.: Rektumstrikturen beim Schwein / Strictures of the rectum in pigs, 325

Häni H.: 329

Hauser B.: 225

Hays F.L. und Bianca W.: Physiologische Einwirkungen der Alpung auf das Rind / Influence of alpine pasturing on some physiological parameters of the bovine, 151

Heckmann R.: 547

Hitz D.: Obligatorische Röntgenuntersuchung der Ellbogengelenke auf Dysplasie beim Bassetthound / Compulsory radiologic examination of the elbow for the detection of dysplasia in the Bassethound, 167

Hofer B. und Steck F.: Influenza A/equi 2: Beispiel für einen atypischen Verlauf in einer Gruppe von 21 Pferden / Influenza A/equi 2: An example of an atypical course in a group of 21 horses, 319

Höfliger H., Stünzi H. und Steinmann W.: Triplicitas completa beim Kalb / Triplicitas completa in a calf, 217

Höfliger H. und Ruedlinger H.-P.: Zur Altersbestimmung von Feten des Schweizer Braunviehs / Age determination in fetuses of brown cattle in Switzerland, 507

Hörning B.: 13, 341, 367

I, J*Isler D.*: 225*Jenny U.*: 257**K***Keller H.*: Hoher Kohlenmonoxydgehalt der Stallluft als Ursache von Totgeburten beim Schwein / Stillbirths in a pig breeding unit due to high carbon monoxide content of the air, 425*Keller M.*: 547*Kern F.* Dr. med. vet., Jugoslawien, 224*König H.*: 1, 43, 105*Krähenmann A.*: Die rezidivierende Hornhaut-Erosion des Boxers (Erosio recidiva corneae) / Recidivistic corneal erosion in the Boxer dog (Erosio recidiva corneae), 87**L***Lakatos L.*: 525, 547*Leuenberger H.*: 341, 367*Lindt S.*: Histologische Untersuchungen an Kuheutern nach Behandlung mit einem Euterschutzpräparat / Histological examinations of cow udders after treatment with a protective preparation, 77*Luft A.M.*: Zum Problem der Fruchtbarkeit bei einer Hochleistungs-Milchviehherde / Fertility status of a high producing dairy herd, 59*Luginbühl H.*: 1, 13, 43, 105, 535, 539, 543**M***Meister U., Gerber H. und Tschudi P.*: Die arterielle Blutgasanalyse in der Diagnostik und Überwachung chronisch lungenkranker Pferde / Arterial gas analysis for diagnosis and control of horses with chronic pulmonary disease, 99*Metzler A., Frei U. und Danner K.*: Virologisch gesicherter Ausbruch der Bornaschen Krankheit in einer Schafherde der Schweiz / Virological confirmation of an outbreak of Borna disease in a Swiss sheep flock, 483*Meyer R. und Suter G.*: Epidemiologische und morphologische Untersuchungen am Hundegebiss / An epidemiological and morphological study of the canine dentition, 307*Müller A.*: 441*Müller R.*: 279**N***Nicolet J., Dauwalder M., Boss P.E. und Anetzhofner J.*: Die «primär» infektiöse Keratoconjunctivitis des Rindes. Mögliche ätiologische Rolle von *Mycoplasma bovoculi* / «Primary» infectious bovine keratoconjunctivitis. Possible aetiological rôle of *mycoplasma bovoculi*, 141*Nicolet J.*: 13, 43, 105, 329**P***Pauli B.*: 341, 367*Peterhans E. und Wyler R.*: Interferon/Interferon, a review, 133*Pohlenz J.*: 429**R***Rizzoli-Stalder C., Pauli B., Leuenberger H. und Hörning B.*: Einfluss von Weidegang und Entwurmung auf den Befall mit Magen-Darmparasiten des Pferdes. I. Eine vergleichende Untersuchung in zwei Beständen mit unterschiedlichen Haltungsbedingungen / The influence of pasturing and deworming upon the infestation of horses with gastro-intestinal parasites. I. A comparative study in two groups with different managing conditions, 341

- Rizzoli-Stalder C., Pauli B., Leuenberger H. und Hörning B.:* Einfluss von Weidegang und Entwurmung auf den Befall mit Magen-Darmparasiten des Pferdes. II. Die Parasitenfauna zweier Testbestände / The influence of pasturing and deworming upon the infestation of horses with gastro-intestinal parasites. II. The parasite fauna in two test groups, 367
 von *Roll P.:* 13
- Ruckstuhl B.:* Probleme der Antibiotika-Therapie bei Welpen / Problems of antibiotic treatment in puppies, 31
- Rüedlinger H.-P.:* Lagebeziehung der vegetativen Nerven zur Cervix uteri bei klinisch gesunden und an Pyometra erkrankten Hündinnen / Topographical relationships of the autonomic nerves to the cervix uteri in normal bitches and in bitches affected with pyometra, 271
Rüedlinger H.-P.: 507

S

- Saxer, PD Dr. E.,* Nachruf, 492
Suter G.: 307

Sch

- Schällibaum M., Häni H. und Nicolet J.:* Infektion des Harntraktes beim Schwein mit *Corynebacterium suis*: Diagnose mit Immunofluoreszenz / Infection of the urinary tract in pigs by *Corynebacterium suis*: Immunofluorescence for diagnosis, 329
Schatzmann H.: 539
Schaub E.: 441
- Schawalder P.:* Epidemiologische Aspekte der Darmparasitenfauna des Hundes / Epidemiological aspects of intestinal parasitism in the dog, 203
- Schawalder P.:* Klinisch-diagnostische Aspekte des Parasitenbefalls beim Hund / Clinical diagnosis of parasitism in the dog, 249
- Schmidt S. und Jenny U.:* Zur Angiographie beim Pferd – Zwei Anwendungsbeispiele / Angiography in the horse – Two examples of its application, 257
- Schmitz H., Schaub E. und Müller A.:* Intramuskuläre Eisentherapie / Intramuscular application of Fe-compounds in the piglet, 441
Scholl E.: 325

St

- Steck F.:* 319
- Steck W.:* Lungenperkussionsgrenzen beim Grosstier; eine kritische Übersicht auf Grund neuer Untersuchungen / Limits of percussion sound of the lungs in large animals; a critical review based on recent investigations, 285
- Steinmann W.:* 217
- Stuker G. und Glättli H. R.:* Besteht ein Zusammenhang zwischen der Biotinversorgung der Ferkel und dem Auftreten von Epidermitis exsudativa? / Possible connections between Biotin intake in piglets and occurrence of epidermitis exsudativa, 305
- Stuker G.:* Ein Beitrag zur Epizootologie der Epidermitis exsudativa: Verbreitung von *Staphylococcus hyicus* durch Tierkontakte / Contribution to the epizootology of exsudative epidermitis: Spread of *Staphylococcus hyicus* by animal contact, 335
- Stünzi H., Hauser B. und Isler D.:* Tumoren des Rückenmarks beim Hund / Tumours of the spinal cord in the dog, 225
Stünzi H.: 217

T

- Tontis A. und Luginbühl H.:* Plattenepithelkarzinom am Zahnfleisch eines Rindes / Squamous cell carcinoma of the gingiva in a heifer, 535
- Tontis A. und Luginbühl H.:* Jejunumkarzinom bei zwei Kühen / Carcinoma of the jejunum in two cows, 543

Tontis A., Schatzmann H. und Luginbühl H.: Gallertkarzinom im Jejunum einer Kuh / Colloid carcinoma in the jejunum of a cow, 539

Tschäppät R., Baumgartner H. und Weisen J.P.: Der Einfluss von Zitzenoperationen auf die Eutergesundheit / The influence of teat surgery on udder health in dairy cows, 515

Tschudi P.: 99

U

Uvarova, Dr. Olga, Erste Präsidentin des RCVS 524

W

Weber Prof. Dr. W. zum 60. Geburtstag, 131

Weisen J.P.: 515

Wintzer H.-J., Frey H.-H. und Fitzek A.: Untersuchungen zur Diffusion lokalanästhetischer Lösungen vom Hufgelenk in die Bursa podotrochlearis beim Pferd / Investigations concerning the diffusion of local anaesthetics from the coffin joint into the bursa podotrochlearis in the horse, 233

Witte J., Prof. Dr., ehem. Giessen; Nachruf 563

Wyler R.; 133

2. Sach-Register 1976

(Subject-Index)

A

Alpung 151
 Altersbestimmung 507
 Anatomie 265, 271, 307
 Angiographie 257
 Antibiotika 31, 279
 Azetonämie 175

B

Biotin 305
 Blutgasanalyse 99
 Borna-Krankheit 483, 493

C

Chirurgie 233, 257, 503, 525
 Chlamydiosis 409
 Cholesterin 387
 Corynebakterien 329

D

Darmvorfall 553
 Dysplasie 167

E

Eisen 441
 Ellbogengelenk 167
 Enzephalitis 351, 499
 Epidemiologie 203, 307
 Escherichia coli 397
 Esel 499
 Euter 77, 81, 515

F

Fruchtbarkeit 59

G

Gebiss 307
 Geschlechtsapparat 37
 Gynäkologie 59, 271

H

Haemophilus somnus 429
 Haftpflicht 279
 Hämatologie 151
 Harnapparat 329

Hautkrankheiten 305, 335
 Huf 233
 Hund 31, 87, 167, 203, 225,
 239, 249, 265, 271, 307,
 359, 503, 525, 547, 559

I

Influenza 319
 Infrarotstrahler 127, 425
 Interferon 133
 Intoxikation 127, 425, 557

K

Katze, 387, 417, 525, 559
 Keratokonjunktivitis 141

L

Lokalanästhesie 233
 Lungenkrankheiten 99, 191,
 285

M

Mastitis 77, 81, 279, 515
 Maulbeerherzkrankheit 185
 Megavesica 393
 Metaldehyd 557
 Milchvieh 59, 81, 175, 279
 Missbildungen 217, 393
 Mykoplasma 141

N

Narkose 525
 Nematodiase 499
 Neoplasie 225, 535, 539, 543
 Neuropathologie 71, 105, 225,
 295, 351, 499

O

Ohrkupieren 239
 Ophthalmologie 87, 141
 Otitis 239

P

Parasitologie 203, 249, 341,
 367, 499
 Parese, spastische 503
 Pathologie 1, 13, 43, 71, 105,
 377, 535, 539, 543

Perkussion 285
 Pferd 99, 191, 233, 257, 285,
 319, 341, 367, 393, 493
 Physiologie 151, 191
 Prophylaxe 239
 Purpura 347
 Pyometra 271

R

Radiologie 167, 547
 Rektumstriktur 325
 Rind 37, 59, 71, 77, 81, 141,
 151, 175, 217, 279, 285,
 295, 351, 429, 507, 515,
 535, 539, 543, 553
 Rückenmark 225, 547

Sch

Schaf 377, 483
 Schwein 1, 13, 43, 105, 127,
 185, 305, 325, 329, 335,
 347, 397, 425, 441

St

Staphylokokken 335

T

Therapie 31, 175, 185, 397,
 441
 Thyroxin 417, 559
 Tierschutz 239
 Tonsillen 265
 Totgeburten 425

U

Unfall 359

V

Vitamine 305
 Vögel 409

W

Wiederkäuer 71, 295
 Wirbelsäule 547

Z

Zitzenoperation 515

Inhalt von Band 119, 1977

1. Inhalts- und Autorenverzeichnis

(Index of Titles and Authors)

A

- Ackerknecht E. H.*: Veterinärmedizin und Humanmedizin im Laufe der Geschichte / A historical aperçu of interactions between veterinary and human medicine, 1
Adamesteanu, Prof. Dr. I., Cluj; Nachruf, 102
Andres, Prof. Dr. J., Zürich; Nachruf, 384
 Anonym: Dissertationen der veterinär-medizinischen Fakultät Bern / Theses of the Faculty of Veterinary Medicine, University of Berne, 1972–1975, 247

B

- Barron, Dr. Ch. N.*, USA; Nachruf, 154
Baumberger A.: Pylorus-Dysfunktion als Ursache chronischen Erbrechen bei der Katze / Pyloric dysfunction as a cause of chronic vomiting in the cat, 415
Baumberger A. und Lakatos L.: Ein Beitrag zur Behandlung traumatisierter Karpalgelenke beim Hund / A study on the treatment of traumatized carpal joints in the dog, 511
Becker M.: Eine Methode des arteriellen Zugangs beim Rind / A method of arterial cannulation in cattle, 193
Beglinger R., Heller A. und Denac M.: Anästhesie der Katze mit Ketamin-Acepromazin. Wirkung auf Atmung und Kreislauf / General anaesthesia in cats with Ketamin-Acepromazin. Effects on respiration and circulation, 347
Berger U. und Gerber H.: Experimentelle Hypocalcaemie bei Kühen: Auswirkungen auf verschiedene Blutparameter / Experimental hypocalcaemia in cows: Its effects on some haematological parameters, 9
Bertschinger H. U., Pohlenz J. und Hemlep I.: Untersuchungen über das Mastitis-Metritis-Agalaktie-Syndrom (Milchfieber) der Sau. II. Bakteriologische Befunde bei Spontanfällen / Investigations on the Mastitis-Metritis-Agalactia syndrome (milk fever) in sows. II.: Bacteriological findings in spontaneous cases, 223
Bertschinger H. U., Pohlenz J. und Middleton-Williams D. M.: Untersuchungen über das Mastitis-Metritis-Agalaktie-Syndrom (Milchfieber) der Sau. III. Galaktogene Erzeugung von Klebsiellen-Mastitis / Investigations on the Mastitis-Metritis-Agalactia syndrome (milk fever) in sows. III.: Induction of Klebsiella-mastitis by teat inoculation, 265
Bertschinger H. U., 213
Bianca W., Kunz P., Hellmann U. und Schellenberg M.: Einige physiologische Normalwerte von Ziegen / Some physiological parameters in goats, 197
Bommeli W.: Möglichkeiten der Bekämpfung der Aujeszky'schen Krankheit beim Schwein / Possibilities of combating Aujeszky's disease in pigs, 483
Bommeli W. und Kihm U.: Die Entwicklung der Aujeszky'schen Krankheit in der Schweiz / The development of Aujeszky's disease in Switzerland, 493

- Boss P. H. und Wanner M.:* Das Blutbild der Saanenziege / The blood picture of the Saanen goat, 111
- Boss P. H. und Wanner M.:* Klinisch-chemische Parameter im Serum der Saanenziege / Chemical parameters of serum of Saanen goats, 293
- Boss P. H., Nicolet J. und Margadant A.:* Zum Verlauf einer Salmonella-abortus-ovis-Infektion in einer Schafherde / The history of a Salmonella-abortus-ovis-infection in a herd of sheep, 395
- Bruggmann St.:* 125
- Bürki, Prof. Dr. F., Wien; Auszeichnung,* 353

C

- Cantieni J.:* Ein Beitrag zur CO₂-Betäubung von Schlachtschweinen / A critical evaluation of CO₂ anaesthesia for stunning pigs, 355
- Cantini Cortellezzi G.:* 313
- Carroz J.-R.:* Toxoplasmose et abattoir / Toxoplasmosis and abattoir, 425
- Chomiak, Prof. Dr. M., Lublin; Nachruf,* 264
- Cohrs, Prof. Dr. Dr.h.c. P., Hannover; 80jährig,* 153
- Cohrs, Prof. Dr. Dr.h.c. P., Hannover; Nachruf,* 210

D

- Denac M.:* 347
- Döbeli M., Wetli U. und Fricker G.:* Die Progesteronbestimmung in der Milch zur Überwachung einer labilen Trächtigkeit beim Rind / Determination of progesteron levels in milk as a means of supervising labile pregnancy in cows, 181

E

- Eckert J., Keller H., Hösli J. und Hess U.:* Subakute Fasciolose beim Rind / Subacute fasciolosis in the bovine, 135
- Ehrsam H.:* Borreliose (Spirochaetose) bei einem Graupapagei (*Psittacus erithacus*) / Borreliosis (Spirochaetosis) in a grey parrot (*Psittacus erithacus*), 41
- Ehrsam H.:* 461

F

- Fankhauser R.:* 67, 167
- Fatzer R. und Fankhauser R.:* Beiträge zur Neuropathologie der Wiederkäuer, I. Neoplasmen / Neuropathology of ruminants, I. Neoplasms, 67
- Fatzer R. und Fankhauser R.:* Beiträge zur Neuropathologie der Wiederkäuer, III. Entzündliche Prozesse / Neuropathology of ruminants – III. Inflammatory lesions, 167
- Fey H.:* Moderne Entwicklungen in der Pathogeneseforschung von Infektionskrankheiten / Pathogenesis of infectious diseases – modern trends in research, 301
- Fey H. und Stiffler-Rosenberg G.:* Messung von Tetanus-Antitoxin beim Pferd mit dem Enzyme Linked Immuno Sorbent Assay (ELISA) / Measurement of tetanus antitoxin in the horse with the enzyme linked immuno sorbent assay (ELISA), 437
- Freudiger U.:* 257
- Fricker G.:* 181

G

- Gerber H.:* 9
- Giger Th., Bruggmann St. und Nicolet J.:* Immunologische Methoden zum Nachweis von *Mycoplasma suis* pneumoniae in Gefrierschnitten und Bronchialabstrichen / Immunological

methods for the demonstration of *Mycoplasma suis pneumoniae* in frozen sections and bronchial smears, 125

Guarda R. e Cantini Cortellezzi G.: Sulla patologia degli aborti micotici nei bovini / Pathology of mycotic abortions in the bovine, 313

Gukelberger D., Ehram H., Peterhans E. und Wyler R.: Infektiöse Bursitis in der Schweiz: Seroepizootologische Untersuchungen mit Hilfe der Counterimmuno-Elektrophorese / Infectious bursal disease in Switzerland: seroepizootological investigations by means of counterimmuno-electrophoresis, 461

Güller K. und Martig J.: Verlaufsuntersuchungen nach Zehenamputation beim Rind / Follow-up of claw amputations in cattle, 501

H

Hangartner P.: Observation sur l'emploi simultané du Kétamine (Kétalar, Vétalar) et du Cyflee / An observation concerning the simultaneous administration of Ketamine (Ketalar, Vetalar) and Cyflee, 121

Held J. P.: 447

Heller A.: 347

Hellmann U.: 197

Hemlep I.: 223

Hess U.: 135

Hofmann, Prof. Dr. W., Bern; 75jährig, 204

Hörning B.: Weitere Trichinenfunde in der Schweiz (1975–1976) / Additional findings of trichinellosis in Switzerland (1975–1976), 337

Hörning B.: 161

Höslí J.: Perinatale Fohlensterblichkeit. Eine Untersuchung über die Todesursachen bei Fohlen in der Schweiz / Perinatal mortality in foals. An investigation concerning the causes of foal losses in Switzerland, 103

Höslí J.: Paraquat-Vergiftungen bei Hunden / Paraquat (Gramoxone®) poisoning in dogs, 377

Höslí J.: 135

I, J

van den Ingh T.S.G.A.M.: Perikarddefekt mit Einklemmung des Herzens bei einem Hund / Pericardial defect with incarceration of the heart in a dog, 473

Jackson G.L.: 23

K

Kästli, Prof. Dr. P., Bern; 75jährig, 160

Keller H.: 135

Kihm U. 493

Klingler K.: 235, 277

König H.: 161

Kronberger, Prof. Dr.sc.med.vet. H., Leipzig; Nachruf, 255

Kuenzle C.C.: Zur Biochemie und Therapie der Ketose / Biochemistry and therapy of ketosis, 389

Kunz H.: 187

Kunz P.: 197

Küpfer U.: Behandlung von Brunstlosigkeit mit einem Prostaglandin-Analog / Treatment of non-detected heat with Cloprostamol, a prostaglandin analogue, 453

Küpfer U.: 329

Kupferschmied H. und Muther E.: Erfahrungen mit der künstlichen Besamung und der Brunst-synchronisierung bei der Ziege / Experiences with artificial insemination and oestrus synchronization in goats, 405

L

Lakatos L. und Ruckstuhl B.: Hypertrophische Pylorusstenose beim Hund / Hypertrophic stenosis of the pylorus in the dog, 155

Lakatos L.: 511

Lott-Stolz G.: 213

Luginbühl H.: 235

M

Margadant A.: 395

Martig J.: 501

Meier W., Klingler K., Müller R. und Luginbühl H.: Ulzerative Dermalnekrose (UDN) der Bachforelle (*Salmo trutta fario*) in der Schweiz. Teil I: Makroskopische und mikroskopische Befunde / Ulcerative dermal necrosis (UDN) of river trout (*Salmo trutta fario*) in Switzerland. Part I: Macroscopical and microscopical findings, 235

Meier W., Klingler K. und Müller R.: Ulzerative Dermalnekrose (UDN) der Bachforelle (*Salmo trutta fario*) in der Schweiz. Teil II: Prädisponierende und infektionsbegünstigende Faktoren / Ulcerative dermal necrosis (UDN) of river trout (*Salmo trutta fario*) in Switzerland. Part II: Predisposing and contributory factors to the infection, 277

Meyer B.: 45

Middleton-Williams D.M., Pohlenz J., Lott-Stolz G. und Bertschinger H.U.: Untersuchungen über das Mastitis-Metritis-Agalaktie-Syndrom (Milchfieber) der Sau. I. Pathologische Befunde bei Spontanfällen / Investigations on the Mastitis-Metritis-Agalactia-syndrome (milk fever) in sows. I.: Pathological findings in spontaneous cases, 213

Middleton-Williams D.M.: 265

Minder H.P.: Zur Diagnostik und praxisnahen Behandlung von Dickdarmobstipationen beim Pferd / Diagnosis and field-type treatment of constipation of the large intestine in horses, 79

Minder H.P.: Beitrag zur Diagnostik und Prognose chronischer Respirationsleiden beim Pferd / Some remarks on the diagnosis and prognosis of chronic respiratory diseases in the horse, 341

Müller, Prof. Dr. H., Giessen; 65jährig, 154

Müller R. und Meyer B.: Vorschlag für ein standardisiertes Verfahren zur Bestimmung der Antibiotikaresistenz im Routinelabor / Proposal for a standardized method of determining resistance against antibiotics in routine laboratory work, 45

Müller R.: 235, 277

Muther E.: 405

N

Nabholz, Prof. Dr. A., Bern; Rücktritt als Direktor des Eidg. Veterinärarnantes, 381

Nicolet J., 125, 395

P

Peterhans E.: 461

Petitjean J.: 93

Pohlenz J.: 213, 223, 265

R

Ruckstuhl B.: Probleme der Nidationsverhütung bei der Hündin / Problems arising in the prevention of nidation in bitches, 57

Ruckstuhl B.: 155

S

Sackmann W.: Jean-Baptiste Auguste Chauveau, 21. November 1827 bis 4. Januar 1917 / Jean-Baptiste Auguste Chauveau, 21st Nov. 1827 to 4th Jan. 1917, 433

Seh

Schällibaum R.: 469

Schatzmann H. J., von *Tscharner C.* und *Tschabold M.*: Schädliche Wirkung einer oralen Behandlung von Kaninchen mit Ampicillin / Noxious effects of oral treatment of rabbits with Ampicillin, 149

Schatzmann U. und *Held J. P.*: Inhalationsnarkose, kontrollierte Beatmung und Relaxierung beim Rind / Inhalation anaesthesia, controlled respiration and relaxation in the bovine, 447

Schellenberg M.: 197

Schmied D. O. und *Kunz H.*: Sechslinge beim Weissen Alpenschaf und ihre Blutgruppen / Six lambs of the same pregnancy in the Swiss White Mountain Sheep and their blood groups, 187

Schummer, Prof. Dr. A., Giessen; Nachruf, 211

Schwabe C. W.: Der Menschheit dringendste Bedürfnisse – Wie kann der tierärztliche Beruf sinnvoller auf sie eingehen? / Mankind's most basic needs – How can the veterinary profession more meaningfully respond?, 87

Schweizer R.: 469

St

Stämpfli G.: 329

Steck, Prof. Dr. W., Bern; Nachruf, 477

Stiffler-Rosenberg G.: 437

Straub R., *Petitjean J.* und *Tschudi P.*: Serumlipide und -lipoproteide bei gesunden Equiden / Serum lipids and lipoproteins in healthy equidae, 93

Stuker G., *Schällibaum R.* und *Schweizer R.*: Zur Beurteilung des Keimgehaltes von Leber- und Milzproben, die zur bakteriologischen Untersuchung eingesandt werden / An evaluation of germ numbers in liver and spleen samples, submitted for routine bacteriological examination, 469

T

Thun R. und *Jackson G. L.*: Die ovarielle Stimulation bei der anoestrischen Hündin mittels PMS und HCG / Stimulation of the ovary in the anoestrous bitch with PMS and HCG, 23

Tontis A., *König H.* und *Hörning B.*: Zur Globidiose der Wiederkäuer / Globidiosis in ruminants, 161

Tschabold M.: 149

von *Tscharner C.*: 149

Tschudi P., *Zahner B.*, *Küpfer U.* und *Stämpfli G.*: Chromosomenuntersuchungen an schweizerischen Rinderrassen / Chromosome analyses in Swiss cattle breeds, 329

Tschudi P.: 93

U

Ueltschi G.: Sind mit tragbaren Röntgenapparaten am Grosstier brauchbare Röntgenbilder herstellbar? / Can portable x-ray-apparatuses yield radiographies of sufficient quality?, 31

W

Wagener, Prof. Dr. Dr. h. c. K., Hannover; Nachruf, 30

Wanner M.: 111, 293

Weber W.: Spezifische Sterilitätsformen bei Ziegenböcken hornloser Rassen / Specific forms of sterility in billy goats of hornless breeds, 201

Weber W. und *Freudiger U.*: Erbanalytische Untersuchungen über die chronische exokrine Pankreasinsuffizienz beim Deutschen Schäferhund / Investigations on the heritability of chronic exocrine insufficiency of the pancreas in the German Shepherd dog, 257

Wetli U.: 181

Wyley R.: 461

Z

Zahner B.: 329

2. Sach-Register 1977

(Subject-Index)

- A**
 Abortus, 313, 395
 Anaesthesiologie 347, 447
 Anoestrie 23, 453
 Ampicillin 149
 Antibiotikaresistenz 45
 Antitoxin 437
 Arterienpunktion 193
 Aujeszky'sche Krankheit 483, 493
 Ausbildung, tierärztliche 87
- B**
 Bakteriologie 41, 45, 469
 Beruf, tierärztlicher 87
 Besamung 405
 Betäubung 355
 Biochemie 389
 Blutgruppen 187
 Borreliose 41
 Brunstsynchronisierung 405
 Bursitis, infektiöse 461
- C**
 Chauveau, J.-B.A. 433
 Chirurgie 193, 415, 501, 511
 Chromosomen 329
- D**
 Dermalnekrose, ulzerative 235, 277
 Dissertationen 247
- E**
 Endokrinologie 23
 Erbrechen 415
- F**
 Fasciolose 135
 Fische 235, 277
 Fleischhygiene 425
 Fohlensterblichkeit 103
- G**
 Genetik 257
 Globidiose 161
 Gumboro disease 461
- H**
 Haematologie 9, 93, 111, 197, 293
 Huhn 461
 Humanmedizin 1
 Hund 23, 57, 155, 377, 473, 511
 Hypocalcaemie 9
- I**
 Immunologie 125, 437
 Infektionskrankheiten 301
- K**
 Kaninchen 149
 Karpalgelenk 511
 Katze 121, 347, 415
 Ketamin 121, 347
 Ketose 389
 Klebsiellen-Mastitis 265
 Kolik 79
- M**
 Mastitis 213, 223, 265
 Medizingeschichte 1, 433
 Milch 181
 Milchfieber 213, 223, 265
 Mykoplasma 125
 Mykose 313
- N**
 Neoplasma 67
 Neuropathologie 67, 167, 313, 395
 Nidationsverhütung 57
- O**
 Obstipation 79
- P**
 Pankreasinsuffizienz 257
 Papageien 41
 Paraquat 377
 Parasitologie 135, 337
 Pathogeneseforschung 301
 Pathologie 161, 213, 235, 313, 473
 Perikarddefekt 473
- Pferd 31, 79, 93, 103, 341
 Physiologie 197, 347
 Progesteron 181
 Prostaglandin 453
 Pylorusstenose 155
 Pylorus-Dysfunktion 415
- R**
 Radiologie 31
 Relaxierung 447
 Respirationskrankheiten 341
 Rind 9, 31, 67, 135, 161, 167, 181, 193, 313, 329, 389, 447, 453, 501
- S**
 Salmonellose 395
 Sechslinge 187
 Serologie 437, 461
 Serumlipide 93
 Spirochaetose 41
- Sch**
 Schaf 67, 187, 389, 395
 Schwein 125, 213, 223, 265, 355
- St**
 Landespolitik 87
 Sterilität 23, 201, 453
- T**
 Tetanus 437
 Therapie 389, 453, 511
 Tierschutz 355
 Toxikologie 121, 149, 377
 Toxoplasmose 425
 Trächtigkeit 181
 Trauma 511
 Trichinen 337
- V**
 Veterinärmedizin 1
- Z**
 Zehenamputation 501
 Ziege 111, 197, 201, 293, 405

Inhalt von Band 120, 1978

1. Inhalts- und Autorenverzeichnis

(Index of Titles and Authors)

A

Abate O.: 291

Altara, Prof. Dr. I.; Nachruf, 391

Anonym: Dissertationen der veterinär-medizinischen Fakultät Zürich / Theses of the Faculty of Veterinary Medicine, University of Zurich, 1977, 102

Anonym: Dissertationen der veterinär-medizinischen Fakultät Bern / Theses of the Faculty of Veterinary Medicine, University of Berne, 1976–1977, 649

B

Barboni, Prof. Dr. E., Perugia; Nachruf, 129

Baumberger A. und Lakatos L.: Ein Beitrag zur Behandlung von Humerusfrakturen im distalen Schaftbereich der Katze / Treatment of fractures of the distal humerus shaft in the cat, 423

Baumgartner H.: 547

Becker M. und Immoos H.: Rompun® bei der Ziege. Einfluss auf Kreislauf, Säure-Basen-Haushalt und Sauerstoffpartialdruck bei unterschiedlicher Dosierung / Rompun® in the goat. Its influence on circulation, acid-base balance and oxygen-tension, with special emphasis on dose-dependency, 309

Berchtold M., Rüschi P. und Thun R.: Ovarielle Veränderungen nach GnRH-Applikation bei Kühen mit normalen Ovarfunktionen / Changes of the ovaries after GnRH-application in cows with normal ovarian function, 377

Berchtold M.: 3, 245

Bestetti G.: Hirnödeme und Hirnrindennekrose beim Rind. Licht- und elektronenmikroskopische Untersuchung / Brain oedema and cerebro-cortical necrosis in the bovine. A light- and electron-microscopic investigation, 433

Bestetti G. und Fankhauser R.: Doppelinfection des Gehirns mit *Frenkelia* und *Toxoplasma* bei einem Chinchilla. Licht- und elektronenmikroskopische Untersuchung / Double infection with *Frenkelia* and *Toxoplasma* in the brain of a chinchilla. A light- and electronmicroscopic investigation, 591

Bianca W. und Näf F.: Reaktionen von Rindern auf 4000 m simulierte Höhe in Abhängigkeit vom Alter / Age dependent reactions of cattle under simulated high altitude conditions (4000 m), 615

Bouvier, Dr. G., Lausanne; Nachruf, 651

Braun U.: Der Progesteron Gehalt im Blutplasma und in der Milch während der Frühgravidität bei Kühen / Progesteron levels in blood serum and milk during early pregnancy in cows, 253

C

Cotteleer C. et Famerée L.: Les Eimeriidae des bovidés en Belgique. Fréquence et identification / The Eimeriidae of Belgian cattle. Incidence and identification, 149

Cotteleer C. et Famerée L.: Parasites intestinaux et anticorps antitoxoplasmiques chez les colombins en Belgique / Intestinal parasites and anti-toxoplasma antibodies in pigeons in Belgium, 181

Cotteleer C. et Famerée L.: Les Cheyletielloses animales en Belgique: Anthrozooses parasitaires nouvelles, ou méconnues? Un cas à *Cheyletiella Blakei* (Smiley 1970) / Cheyletielloses of animals in Belgium: Parasitic anthrozooses, new or unrecognized? A case of *Cheyletiella Blakei* (Smiley 1970) in the cat, 533

Cotteleer C. et Famerée L.: Les parasites gastro-intestinaux des ovins et caprins en Belgique. Cas particulier des Eimeriidae / The gastro-intestinal parasites of sheep and goats in Belgium, with emphasis on Eimeriidae, 643

D

Diehl M.: 579

Dotta U., Abate O., Guglielmino R., Zimmermann S. e Ponzetto C.: Determinazione dell'attività della glutatione-perossidasi in un gregge di pecore affetto da miopatia Selenio-dipendente / Blood glutathione-peroxidase levels in a herd of sheep affected by Selenium-dependent myopathy, 291

E

Ehrensperger F., Horber H. und Settekorn U.: Megacolon bei Mastschweinen / Megacolon in fattening pigs, 477

Ehrsam H., Hauser B. und Metzler A.: Pachecos Papageienkrankheit – akuter Ausbruch in einem einheimischen Psittazidenbestand / An acute outbreak of Pacheco's parrot disease in a domestic flock of Psittacides, 23

F

Famerée L.: 149, 181, 533, 643

Fankhauser R. und Fatzer R.: Beiträge zur Neuropathologie der Wiederkäuer. IV. Degenerative Prozesse / Neuropathology of ruminants. IV. Degenerative lesions, 105

Fankhauser R. und Hörning B.: Zum hundertsten Todestag von Johann Jakob Rychner / Johann Jakob Rychner, 1803–1878; A Founder of Buiatrics, 323

Fankhauser, Prof. Dr. R.: Ehrendoktorat, 355

Fankhauser R.: 591

Fatzer R.: Beiträge zur Neuropathologie der Wiederkäuer. V. Wild- und Zootiere / Neuropathology of ruminants. V. Wild and zoo animals, 405

Fatzer R.: 105

Fellenberg R. von: Vergleichende Studie über Trypsininhibitoren aus der Lunge und dem Serum von Pferd und Rind / A comparative study of trypsin inhibitors in lung tissue and serum of horses and cattle, 343

Fellenberg R. von: Elektrophoretische Analyse der Proteaseinhibitoren von Pferdeserum / Electrophoretic analysis of protease inhibitors in the serum of the horse, 631

Ferrando R.: Environnement et utilisation des œstrogènes et des anabolisants en élevage et en médecine, 1re partie / The use of oestrogens and anabolic substances in animal production and medicine, and its implications on the environment, Part 1, 53

Ferrando R.: Environnement et utilisation des œstrogènes et des anabolisants en élevage et en médecine, 2e partie / The use of oestrogens and anabolic substances in animal production and medicine, and its implications on the environment, Part 2, 131

Flückiger M.: Myasthenia gravis beim Hund / Myasthenia gravis in the dog, 271

Fricker Ch.: 205

G

Gardi A.: 501

Gerber H.: 489, 501, 579

Geyer H.: 605

Giger Th.: 171

Grevel V., Schmidt S. und Mettler F.: Multiple Knochenmetastasen eines Speicheldrüsenkarzinoms bei einem Hund. Röntgenologische, angiographische und pathologisch-anatomische Befunde / Multiple bone metastases of a salivary gland carcinoma in the dog; radiological, angiographical and anatomico-pathological findings, 13

Guglielmino R.: 291

H

Häni H., Indermühle N. A. und Nicolet J.: Rotlauf bei Saugferkeln / Erysipel in suckling piglets, 539

Hasler U. C. und van den Ingh T. S. G. A. M.: Maligne Mastozytose und Ulzeration des Duodenums bei einer Katze / Malignant mastocytosis and duodenal ulceration in a cat, 263

Hauser B.: 23

Hauser P. und Hutzschenreuter P.: Operative Frakturbehandlung bei Hund und Katze mit der Katzen-DCP / Surgical repair of bone fractures in dogs and cats with a new type of self-compressing plate, 195

Hauswirth H. K.: 171

Hess E. und Meyer B.: Ergebnisse einer neuzeitlichen Mastitisdiagnostik / Modern methods of bacteriological mastitis control: results and conclusions, 163

Horber H.: 477

Hörning B.: 323

Hutzschenreuter P.: 195

I

Immoos H.: 309

Indermühle N. A.: Endoparasitenbefall beim Schwein / Endoparasites in the pig, 513

Indermühle N. A.: 539

van den Ingh T. S. G. A. M.: 263

Ippen R., Mladenov Z. und Konstantinov A.: Leukose mit elektronenoptischem Virusnachweis bei zwei Abgottschlangen (*Boa constrictor*) / Electronmicroscopic demonstration of C-type virus particles in two cases of leucosis in *Boa constrictor*, 357

J

Jacquier C.: Guérison de deux chats intoxiqués au méta / Treatment and recovery of two cats poisoned with metaldehyde, 47

Jutz G.: 205

K

Kammermann-Lüscher B.: Cumarinvergiftung bei Hund und Katze / Intoxication with Coumarins in the dog and cat, 231

Kauffmann, Prof. Dr. F., Kopenhagen; Nachruf, 601

Keller H.: GLDH- und γ -GT-Aktivitäten im Serum gesunder und Leberegel-befallener Rinder / GLDH and γ -GT activities in the serum of healthy and *Fasciola*-infected cattle, 189

Keller H. und Metzler A.: Über eine neuartige Stomatitisform bei Jungrindern / A newly recognized form of stomatitis in young cattle, 383

Keller P. und Kistler A.: Akute hämolytische Anämie beim Hund nach oraler Verabreichung von Sorbose / Acute haemolytic anaemia in the dog after oral administration of sorbose, 29

Kistler A.: 29

König H.: 527

Konstantinov A.: 357

Krähenmann A.: Sekundär-Glaukome beim Hund/Ätiologie, Pathogenese und Klinik / Secondary glaucomas in the dog/etiology, pathogenesis and clinics, 67

Krech U.: 157

L

- Lakatos L.*: 423
Leuenberger W., Martig J. und Schneider E.: Untersuchungen zur Diagnose und Therapie der Reticulitis traumatica des Rindes / Investigations concerning diagnosis and treatment of traumatic reticulitis in the bovine, 213
Leuenberger W., Schneider E. und Martig J.: Untersuchungen zur Diagnose und Therapie der Reticulitis traumatica des Rindes, 2. Teil / Investigations concerning diagnosis and treatment of traumatic reticulitis in the bovine, Part 2; 281
Leuenberger W.: 447
Lombard Ch. W.: Vorhofflimmern beim Hund: Vorkommen und klinische Bemerkungen / Atrial fibrillation in the dog: Its occurrence and clinical considerations, 393

M

- Martig J.*: 213, 281
Martig J. und Leuenberger W.: Schwanzspitzennekrose in einem Stierenmastbetrieb der Schweiz / Necrosis of the tail in a bull-fattening unit of Switzerland, 447
Mettler F.: 13
Metzler A.: 23, 383, 409
Metzler A. und Geyer H.: Die Gewinnung von Liquor cerebrospinalis beim Schaf unter Praxisverhältnissen für die Untersuchung auf Bornasche Krankheit / Extraction of cerebrospinal fluid in sheep under practice conditions and its serological examination for Borna disease, 605
Meyer B.: 163
Mladenov Z.: 357
Müller M., Gardi A., Straub R. und Gerber H.: Anwendung eines Plasma-Ersatzpräparates (Physiogel® SRK) beim Pferd / The application of a gelatin-plasma expander (Physiogel® SRK) in the horse, 501
Müller M.: 489

N

- Näf F.*: 615
Nicolet J.: 171, 539

P

- Penseyres J. H.*: 171
Peterhans E.: Histologische Untersuchungen zur Pathogenese der Keratitis superficialis chronica (Ueberreiter) des deutschen Schäferhundes / A histological study on the pathogenesis of Keratitis superficialis chronica (Ueberreiter) in the German Shepherd, 41
Pfister K.: Ergebnisse eines Therapieversuches bei Weidemastlämmern mit Magen-Darm-Wurm-erkrankungen unter Praxisbedingungen / Results of a therapeutic trial against gastro-intestinal verminoses in fattening lambs on pasture, 89
Pfister K.: Epizootologische Betrachtungen zum Vorkommen von Psoroptes-Räude und andern Ektoparasiten beim Schaf im Kanton Bern / Epizootological studies concerning the occurrence of Psoroptes mange and other ectoparasites of sheep in the canton of Berne, 561
Pfister K.: Der ovine Finnenbefall und seine Beziehung zum Bandwurmbefall des Hundes / Cysticercosis in sheep and its relation to tapeworm infestation in the dog, 569
Poncet P.-A., Gerber H., Tschudi P. und Diehl M.: Valeurs cellulaires normales du liquide synovial du cheval / Normal cell values in synovial fluid of the horse, 579
Ponzetto C.: 291

R

Renk, Prof. Dr. *W.*, Berlin; Nachruf, 65

Rieck, Prof. Dr. *W.*; 85jährig, 453

Ruckstuhl B.: Die Incontinentia urinae bei der Hündin als Spätfolge der Kastration / Urinary incontinence in the bitch as a late consequence of castration, 143

Ruckstuhl B.: 409

Rüsch P. und *Berchtold M.*: Scheidenvorfall beim Schaf / Vaginal prolapse in the ewe, 3

Rüsch P. und *Berchtold M.*: Tote Frucht: Fetotomie oder Schnittentbindung / The dead foetus: Foetotomy versus Caesarean section, 245

Rüsch P.: 377

S

Sauerländer R.: Vorkommen, Häufigkeit und geographische Verbreitung von Protostrongyliden des Schafes in der Schweiz / Occurrence, frequency and geographical distribution of Protostrongylidae in Swiss sheep, 301

Settekorn U.: 477

Shirley I.: 409

Sch

Schällibaum M., *Baumgartner H.* und *Vifian F.*: Zur Frage der Mastitisbekämpfung aufgrund bakteriologischer Untersuchungen von Mischmilchproben / Mastitis control measures based on bacteriological examination of pooled milk samples, 547

Schiefer B.: Myopathie und Nephrokalzinose bei Aquariumfischen / Myopathy and nephrocalcinosis in aquariumfish, 419

Schiefer B., *Ruckstuhl B.*, *Metzler A.* und *Shirley I.*: Auftreten der caninen Herpes-Virus-Infektion in der Schweiz / Canine Herpesvirus infection in Switzerland, 409

Schmidt S.: 13

Schneider E., *Stohler E.*, *Hauswirth H. K.*, *Penseyres J. H.*, *Giger Th.* und *Nicolet J.*: Euterbehandlung beim Rind mit öligen Präparaten und Infektionen mit atypischen Mykobakterien / Udder infections with atypical mycobacteria after intramammary infusions of oily preparations, 171

Schneider E.: 213, 281

St

Stohler E.: 171

Straub R., *Müller M.* und *Gerber H.*: Der Schock beim Pferd / Shock in the horse, 489

Straub R.: 501

Stuker G. und *Krech U.*: Rotaviren als Erreger von Kälberdurchfällen: Prävalenz komplementbindender Antikörper bei Schlachtkälbern / Rotavirus as a cause of calf scours: Prevalence of complement-fixing antibodies in slaughter calves, 157

T

Thun R., *Jutz G.* und *Fricker Ch.*: Radioimmunologische Testosteronbestimmung: Methodik und diagnostische Anwendung / Radioimmunologic assay for testosterone: Method and diagnostic application, 205

Thun R.: 377

Tontis A. und *König H.*: Zur Paratuberkulose der Ziege / Paratuberculosis (Johne's Disease) in the goat, 527

Tschudi P.: Referenzwerte für das Elektrokardiogramm von erwachsenen Warmblutpferden (Bipolare Brustwandableitungen nach Spörri) / Normal values of the ECG of adult warm-blooded horses (bipolar chest leads according to Spörri), 81

Tschudi P.: Kurzbericht: Die Eignung der Minizentrifuge Compur M 1100 und des Miniphotometers Compur M 1000 für die Untersuchung von Pferde- und Rinderblutproben / Short Note: Compur M 1100 Minicentrifuge and Compur M 1000 Miniphotometer; useful tools for examining equine and bovine blood, 319

Tschudi P.: 579

V

Vifian F.: 547

W

Wanner M. und Boss P.H.: Parenterale Verabreichung von Eisendextran an neugeborene Zicklein / Parenteral administration of Fe-dextran to new-born kids, 369

Z

Zimmermann S.: 291

(Subject Index)

- A**
Anabolica 53, 131
Anämie 29
Aquariumfische 419
- B**
Biographie 323
Boa constrictor 357
Borna-Krankheit 605
- C**
Cheyletiella 533
Chinchilla 591
Chirurgie 195, 423
Cumarin 231
- D**
Diarrhoe 157
Dissertation 102, 649
- E**
Eimeria 149, 643
Eisendextran 369
Elektrokardiogramm 81
Enzym 189, 291
- F**
Fötotomie 245
Frakturbehandlung 195, 423
Frenkelia 591
Frühgravidität 253
- G**
Geburtshilfe 245
Glaukom 67
GnRH 377
Gynäkologie 3, 143, 253, 377
- H**
Hämolyse 29
Herpes virus canis 409
Hirnödem 433
Hirnrindennekrose 433
Höhe 615
Humerusfraktur 423
Hund 13, 29, 41, 67, 143,
195, 271, 393, 409, 569
- I**
Incontinentia urinae 143
- K**
Kastration 143
Katze 47, 195, 231, 423,
463, 533
Keratitis superficialis
chronica 41
- L**
Leberegel 189
Leukose 357
Liquor cerebrospinalis 605
- M**
Mastitis 163, 171, 547
Mastozytose 263
Megacolon 477
Metaldehyd 47
Miniphotometer 319
Minizentrifuge 319
Mischmilchproben 547
Myasthenia gravis 271
Mykobakterien 171
Myopathie 291, 419
- N**
Nephrokalzinose 419
Neuropathologie 105, 405,
433, 591
- O**
Oestrogen 53, 131
Ovarien 377
- P**
Pacheco's Krankheit 23
Papageienkrankheit 23
Parasitologie 89, 149, 181,
189, 301, 513, 533, 561,
569, 643
Paratuberkulose 527
Pathologie 13, 263, 357,
409, 419, 527, 539
Pferd 81, 319, 343, 489,
501, 579, 631
Physiologie 615
Plasma-Ersatz 501
Progesteron 253
Proteaseinhibitor 631
Protostrongyliden 301
Psittaziden 23
- R**
Reticulitis traumatica 213,
281
Rind 149, 157, 163, 189,
205, 213, 245, 253, 281,
319, 343, 377, 383, 447,
615
Rompun® 309
Rotavirus 157
Rotlauf 539
Rychner J.J. 323
- S**
Sedation 309
Selen 291
Sorböse 29
Speicheldrüsenkarzinom 13
Synovialflüssigkeit 579
- Sch**
Schaf 3, 89, 291, 301, 561,
569, 605, 643
Scheidenvorfall 3
Schnittentbindung 245
Schock 489
Schwanzspitzennekrose 447
Schwein 477, 513, 539
- St**
Stomatitis 383
- T**
Taube 181
Testosteron 205
Therapie 89, 171, 369, 501
Tote Frucht 245
Toxoplasma 181, 591
Trypsininhibitor 343
- U**
Umwelt 53, 131
- V**
Vergiftung 47, 231
Vorhofflimmern 393
- W**
Wiederkäuer 105, 405
- Z**
Ziege 309, 369, 527, 643
Zytologie 579

1. Inhalts- und Autorenverzeichnis

(Index of Titles and Authors)

A

Abate O.: 395

Anonym: Dissertationen der veterinär-medizinischen Fakultät Zürich / These of the Faculty of Veterinary Medicine, University of Zurich, 1978, 107

B

Bachmann P.: 239

Bánki M.: 201

Baumberger A.: Die Magendrehung des Hundes / Torsion of the stomach in dogs, 179

Békési L.: 201

Benoit, Prof. Dr. R., Lausanne; Nachruf, 193

Berchtold M.: 1, 15

Bestetti G. und *Fankhauser R.*: Vergleichende licht- und elektronenmikroskopische Untersuchungen zur Hirnrindennekrose der Wiederkäuer / Comparative light- and electron-microscopic investigations concerning cerebro-cortical necrosis in ruminants, 467

Bestetti G., *Häni H.*, *Dudan F.*, *Meister V.*, *Waber S.* und *Luginbühl H.*: Panleukopenie-ähnliche Enteritis und plötzliche Todesfälle bei Welpen infolge Myokarditis, wahrscheinlich verursacht durch Parvoviren / Enteritis resembling panleukopenia and sudden death in puppies due to myocarditis, probably caused by parvovirus, 663

Bestetti G.: 251, 341, 673

Bivetti A.: 655

Bommeli W.: 439

Boss P.H., *Gerber H.* und *Tschudi P.*: Hämatologische und klinisch-chemische Untersuchungen bei Schweizer Schafrassen / Haematological and clinical-chemical investigations concerning Swiss sheep breeds, 57

Boss P.H.: 341

Bressou, Prof. Dr. C., Alfort; Nachruf, 293

C

Ceccarelli V.: 485

Csaba G.: 201

D

Danner V.: 37

Dauwalder M.: 231

Deseö L. und *Engeli P.*: Bakteriologische Hackfleisch-Kontrollen in der Stadt Zürich / Bacteriological control of minced meat in the city of Zurich, 83

Diehl M., *Jeanmonod C. A.*, *Müller M.* und *Straub R.*: Die Verwendung von «porcine skin»[®] zur Interimsabdeckung von nicht verschliessbaren Integumentdefekten beim Pferd / «Porcine skin»[®] as a temporary covering of extensive skin defects in the horse, 23

Diehl M.: 521

Dotta U., *Abate O.*, *Guglielmino R.* e *Mondino G.*: Correlazioni tra l'attività della glutatione perossidasi e l'insorgenza della miopatia selenio-dipendente nei bovini / Correlations of erythrocyte-glutathione peroxidase and the occurrence of selenium-dependent myodystrophy in bovines, 395

Dozzi M.: 577

Dudan F.: 663

E

Eggenberger E.: 381

Ehrensperger F. und Pohlenz J.: Infektiöse Bovine Rhinotracheitis bei Kälbern / Infectious bovine rhinotracheitis in calves, 635

Ehrensperger F.: 37

Ehrsam H. und Hauser B.: Nocardiose bei Blauflügel-Königsittichen (*Alisterus amboinensis hypophonius*) / Nocardiosis in bluewinged King Parrots (*Alisterus amboinensis hypophonius*), 195

Eigenmann U.J.E., Horber H. und Jucker H.: Das Weideemphysem des Rindes (eine Literaturübersicht) / Acute bovine pulmonary emphysema (A review), 49

Eigenmann U.J.E.: 187

Engeli P.: 83

Engels M., Metzler A. und Wyler R.: Ein Virus sucht seine Krankheit: Seroepizootologische Untersuchung über das Vorkommen der Bovinen Herpes Mammillitis in der Schweiz / A virus in search of its disease: Sero-epizootological investigations concerning the occurrence of bovine herpes mammillitis in Switzerland, 565

Engels M., Suter M. und Ruckstuhl B.: Nachweis des caninen Herpesvirus in einem Fall von Welpensterben / Isolation of canine herpesvirus in early death of puppies, 649

Engels M.: 655

F

Fankhauser, Prof. Dr. R.: Wahl zum Rektor der Universität Bern für 1980/81 und 60. Geburtstag, 483

Fankhauser R. und Bestetti G.: Hamartieartige Melanose im Kleinhirn eines Maultieres / Hamartomatous melanosis in the cerebellum of a mule, 673

Fankhauser R.: 149, 467

Fatzer R.: Zytoplasmatische Einschlusskörperchen in Nervenzellen bei Hunden, Katzenartigen und einem Igel / Intracytoplasmic inclusion bodies in neurons of dogs, felidae and a hedgehog, 137

Fatzer R.: Encephalo-Myelitis granulomatosa bei Zicklein in der Schweiz / Granulomatous encephalomyelitis of goat kids in Switzerland, 329

Fellenberg R. von, Minder H., Wegmann Ch. und Frei F.: Lungen-Sekret- und Blutproteaseinhibitoren von Pferd und Rind: Eine vergleichende Studie über endogene, prädisponierende Faktoren für chronisch-obstruktive Lungenkrankheiten / Protease inhibitors in lung tissue, bronchial secretions and blood of horses and cattle: A comparative study concerning endogeneous, predisposing factors for chronic, obstructive lung diseases, 355

Fellenberg R. von und Pellegrini A.: Die Hemmung neutraler Leukozytenproteasen durch Proteaseinhibitoren des Pferdes / Inhibition of neutral leucocyte-proteases by protease-inhibitors of the horse, 405

Fellenberg R. von und Pellegrini A.: Die Charakterisierung des zytoplasmatischen Proteaseinhibitors aus Pferdeleukozyten mit der Fibrinogenplattenelektrophorese: Wanderung, Enzym- und Organspezifität / Characterization of cytoplasmic protease-inhibitors isolated from horse leucocytes by means of fibrinogen-plate electrophoresis: migration, enzyme- and organ specificity, 593

Fey H.: In-vitro-Rekombination (Genmanipulation) mit Restriktions-Endonukleasen. Zum Nobelpreis von Prof. Werner Arber, 1978 / In-vitro-recombination (genetic engineering) with restriction-endonucleases. Nobel Prize for Prof. Werner Arber, 1978, 221

Fey H. und Gottstein B.: Ein preiswertes ELISA-Lesegerät, kombiniert mit dem programmierbaren Rechner TI 59 von Texas Instruments / A cheap ELISA-reader combined with the calculator/printer TI 59 of Texas Instruments, 387

Frei F.: 355

Fuschini E.: Brunstsynchronisation mittels eines synthetischen Progestagen-Implantates (SC 21009) in Reyes, Departement Beni (Bolivien) / Oestrus synchronization with a Progestagen implant (SC 21009) in Reyes, Beni province (Bolivia), 165

G

- Gafner P.*: 439
Galloni M. e Guarda F.: La pericardite urica del pollo al microscopio elettronico a scansione. Contributo personale / Pericardial uricosis of chickens studied with the scanning electron microscope, 263
Galloni M. e Ceccarelli V.: Osservazioni in microscopia ottica ed elettronica a scansione di valvole semilunari aortiche porcine / Light- and scanning electron-microscopic observations on porcine semilunar aortic valves, 485
Gerber H.: 57, 521
Geyer H.: Morphologie und Wachstum der Schweineklau. Grundlagen für Stallbodengestaltung und Klauenpathologie / Morphology and growth of the pigs' claws. A basis for its pathology and for adequate flooring systems, 275
Giger Th.: 341
Gottstein B.: 387
Guarda F.: Problemi attuali degli aborti bovini. Sintesi delle esperienze personali / Pathological anatomy and bovine abortion. A synthesis of findings in 390 fetuses, 323
Guarda F.: 263
Gubelmann P.: 295
Guglielmino R.: 395
Gwalter R. H.: Felines Leukosevirus (FeLV), Teil I / Feline leukosis virus (FeLV): Part I, 367
Gwalter R. H.: Felines Leukosevirus (FeLV), Teil II / Feline leukosis virus (FeLV). Part II, 451

H

- Häni H. und Tschärner C. von*: Mastocytom beim Pferd / Mastocytoma in the horse, 269
Häni H., Tschärner C. von und Straub R.: Thyreoideacarcinom mit Knochenmetastasen beim Pferd / Thyroid carcinoma with bone metastases in the horse, 413
Häni H. und Pfister K.: Zur Kokzidiose des Schweines / Coccidiosis in pigs, 421
Häni H.: 663
Hauser B.: 195
Heusser, Prof. Dr. H., Zürich; Nachruf, 136
Horber H., Eigenmann U., Jucker H. und Leemann W.: Magnesiumstatus der Milchkuh zur Zeit des Weidebeginns und dessen Beurteilung mit einem neuen Harn-Schnelltest / Magnesium levels in dairy cows at the beginning of spring pasturing. Evaluation of a new urine quick-test, 187
Horber H.: 49
Huber E.: Etude des effets de Quadrex® sur la croissance, le taux d'hémoglobine et l'hématocrite du porcelet / The effects of Quadrex® on weight gain, hemoglobin concentration and hematocrit value in piglets, 479

J

- Jakob P.*: 109
Jeanmonod C. A.: 23
Jenny E.: 503
Jucker H.: 49, 187
Jutz G. und Eggenberger E.: Radioimmunologische Progesteronbestimmung in der Milch zur Trächtigkeits-Frühdiagnose beim Rind / Radioimmunoassay of progesteron in milk for early pregnancy diagnosis in cattle, 381

K

- Kaderli R.*: 439
Karadjole I.: 95
Kästli F.: Neuere Untersuchungen über die Rinderzwicke – Eine Literaturübersicht / Recent investigations concerning freemartins in cattle – A literature review, 425

- Köhler H.*: Zum Vorkommen von Tumoren beim Meerschweinchen / Tumors in Guinea pigs, 623
König H.: 251
Körmendy B., Tuboly S., Bánki M., Csaba G., Békésy L., Kovács Gayer É.: Mykobakteriose der Fische.
 I. Die Eigenschaften der aus Fischen isolierten Mykobakterienstämme / Mycobacteriosis in fish.
 I. Characteristics of strains isolated from fish in Hungary, 201
Kovács Gayer É.: 201
Krawinkler M.: 341
Kriegleder H.: 615
Križanović D.: 95
Kropf W.: 533
Kuenzle C. C. und Jenny E.: Biochemie der mikrobiellen Vormagenverdauung beim Wiederkäuer /
 Biochemistry of microbial digestion in the forestomachs of ruminants, 503
Küpfer U.: 173, 547
Kupferschmied H., Bachmann Ph. und Muther E.: Versuche mit der Brunstinduktion und -synchroni-
 sation beim Rindvieh / Investigations concerning heat induction and synchronisation in cattle,
 239
Kupferschmied H.: 439

L

- Lakatos L.*: 73
Lebek G. und Gubelmann P.: Sechs Jahre gesetzlich angeordnete Abstinenz von therapeutisch
 genutzten Antibiotika als nutritive Futterzusätze in der Schweiz – Tierfaeces-Stichproben in
 einigen landwirtschaftlichen Betrieben / Six years of federal restrictions of antibiotics as feed-
 supplements in Switzerland – Bacteriological random sampling in some farms, 295
Leemann W.: 187, 439
Leuenberger W. P.: 577
Lott-Stolz G.: Endotheliosarkom beim Hund: Rassenspezifische Unterschiede / Endotheliosarcoma
 in the dog: Breed-specific differences, 643
Luginbühl H.: 251, 663

M

- Martig J., Leuenberger W. P. und Dozzi M.*: Häufigkeit und Art von Klauenläsionen in Abhängigkeit
 von verschiedenen Faktoren / Incidence and type of hoof lesions in cattle and their relationship
 to different management factors, 577
Meister V.: 149, 663
Mettler F., Engels M., Wild P. und Bivetti A.: Herpesvirus-Infektion bei Zicklein in der Schweiz /
 Herpesvirus-infection in goat kids in Switzerland, 655
Metzler A., Ehrensperger F. und Danner K.: Bornavirus-Infektion bei Schafen: Verlaufsuntersuchun-
 gen nach spontaner Infektion, unter besonderer Berücksichtigung der Antikörperkinetik im
 Serum und Liquor cerebrospinalis / Borna virus infection in sheep: Follow-up after spontaneous
 infection, with special emphasis on antibody-kinetics in serum and cerebro-spinal fluid, 37
Metzler A., Minder H.-P., Wegmann Ch. und Zindel W.: Die Borna'sche Krankheit, ein veterinär-
 medizinisches Problem von regionaler Bedeutung / Borna disease, a regional veterinary problem,
 207
Metzler A.: 565
Mikulec K.: 95
Minder H.-P.: 207, 355
Mondino G.: 395
Müller A.: Grundsätzliches zur Orthopädie / Some considerations concerning orthopaedics, 145
Müller M.: 23

- Müller R. und Berchtold M.: Häufigkeit, Erscheinungsbild und Erregerspektrum bei der akuten Mastitis des Rindes / Incidence, clinical symptoms and bacterial spectrum of acute mastitis in the bovine, 1
- Müller R. und Thaller M.: Antibiotikaresistenz bei Mastitiserregern / Resistance of mastitis pathogens to antibiotics, 9
- Müller R. und Berchtold M.: Behandlungsergebnisse bei akuten Mastitiden des Rindes / Results of treatment of acute mastitis in the bovine, 15

N

- Nicolet J., Schmid H. R., Studer H. und Dauwalder M.: Ein Ausbruch von *Brucella suis*-Biotyp-2-Infektion beim Schwein / An outbreak of *Brucella suis* biotype 2-infection in pigs, 231
- Nicolet J., Tontis A., Giger Th., Schällibaum M., Wüthrich-Parviainen P., Krawinkler M., Paroz Ph., Bestetti G. und Boss P. H.: Beteiligung von *Mycoplasma ovipneumoniae* bei einer enzootisch auftretenden, proliferativen interstitiellen Pneumonie der Schafe / *Mycoplasma ovipneumoniae* in an enzootic, proliferative, interstitial pneumonia of sheep, 341

P

- Palmer D.: 607
- Paroz Ph.: 341
- Paul S., Baumberger A. und Lakatos L.: Hypertrophische Osteodystrophie beim Hund / Hypertrophic osteodystrophy in the dog, 73
- Pellegrini A.: 405, 593
- Pfister K.: Epidemiologische Untersuchungen zum Endoparasitenbefall des Schafes: 1. Koprologische Analysen / An epidemiological investigation on gastrointestinal parasitoses in sheep: 1. Coprological analyses, 127
- Pfister K. und Kropf W.: Epidemiologische Untersuchungen zum Endoparasitenbefall des Schafes: 2. Statistische Analysen / Epidemiological investigations concerning endoparasites of sheep: 2. Statistical analyses, 533
- Pfister K.: 421
- Pohlenz J., Palmer D. und Zindel W.: Zur Pathologie und Pathogenese der neonatalen Diarrhoe beim Kalb. I. Problemstellung und Erörterung der Aetiologie und Pathogenese an Hand der neueren Literatur / Pathology and pathogenesis of neonatal diarrhea in calves. I. The problem and a discussion of recent literature concerning etiology and pathogenesis, 607
- Pohlenz J.: 635
- Poncet P.-A., Gerber H., Tschudi P. et Diehl M.: Etudes des taux de protéines et des activités enzymatiques du liquide synovial du cheval / A study of proteins and enzyme activities of the synovial fluid in the horse, 521
- Premuž F.: 95

R

- Rako A., Karadjole I., Šimunić B., Mikulec K., Premuž F. und Križanović D.: Untersuchungen über den Einfluss der Tageszunahme auf die Schlachtqualität bei der Jungbullenmast / The influence of daily weight gains on the quality of meat at slaughter in young fattening bulls, 95
- Ruckstuhl B.: 649

S

- Sandersleben J. von und Kriegleder H.: Plötzliche Todesfälle bei Welpen infolge Myokarditis / Sudden death in puppies due to myocarditis, 615
- Šimunić D.: 95
- Spörri H. K.: 439
- Suter M.: 649

Sch

Schällibaum M.: 341

Schatzmann U., Meister V. und Fankhauser R.: Akute Hämatomyelie nach längerer Rückenlage beim Pferd / Acute haematomyelia after prolonged dorsal recumbency in the horse, 149

Schmid H. R.: 231

Scholl E.: 109

Schuler A. J.: Auswertung einer neuen Entnahmetechnik für die bakteriologische Fleischuntersuchung / Evaluation of a new sampling technique for bacteriological meat inspection, 311

Schuler D., Küpfer U. und Zimmermann F.: Tiefgefrieren von Ebersperma: ein Vergleich zweier Methoden / Deep-freezing of boar sperm: A comparison of two methods, 173

St

Stämpfli G., Theus T. und Küpfer U.: Ad-libitum-Angebot von Kochsalz und Mineralstoffen im Rindviehstall / Ad-libitum supply of salt and minerals to dairy cows, 547

Steck F., Kupferschmied H., Leemann W., Kaderli R., Bommeli W., Gafner P. und Spörri H. K.: Serologische Übersichtsuntersuchungen über das Auftreten von boviner Leukose in der Schweiz / Serological investigations concerning the occurrence of bovine leukosis in Switzerland, 439

Steck F.: Une affection virale aviaire à évolution néoplasique: la maladie de Marek / An avian viral infection with neoplastic evolution: Marek's disease, 493

Steiger A., Tschanz B., Jakob P. und Scholl E.: Verhaltensuntersuchungen bei Mastschweinen auf verschiedenen Bodenbelägen und bei verschiedener Besatzdichte / An investigation on behaviour of fattening pigs with regard to floor-types and population-density, 109

Straub R.: 23, 413

Studer H.: 231

Stünzi, Prof. Dr. R., Zürich; 60. Geburtstag, 605

T

Thaller M.: 9

Theus T.: 547

Tontis A., Bestetti G., König H. und Luginbühl H.: Enzootisches Auftreten von Lungenadenomatose bei 13 Schafen in der Nähe von Bern / Enzootic occurrence of pulmonary adenomatosis in 13 sheep of the Berne area, 251

Tontis A.: 341

Tschanz B.: 109

Tscharner C. von.: 269, 413

Tschudi P.: 57, 521

Tuboly S.: 201

U

Ueberreiter, Prof. Dr. O., Wien; 80jährig, 321

W

Waber S.: 663

Wegmann Ch.: 207, 355

Wild P.: 655

Wüthrich-Parviainen P.: 341

Wyler R.: 565

Z

Zimmermann F.: 173

Zindel W.: 207, 607

(Subject Index)

- A**
Abortus 323
Anästhesiologie 149
Anatomie 275
Antibiotika 15, 295
Antikörperkinetik 37
- B**
Behandlung 15
Besamung 173
Besatzdichte 109
Biochemie 503
Blutchemie 57
Bodenbeläge 109, 275
Bolivien 165
Borna-Krankheit 207
Bornavirus 37
Brucella-suis 231
Brunstinduktion 239
Brunstsynchronisation 165, 239
- C**
Chirurgie 23, 145, 149, 179
- D**
Diarrhoe, neonatale 607
Dissertation 107
- E**
Ebersperma 173
Einschlusskörperchen 137
Eisen 479
ELISA-Lesegerät 387
Encephalo-Myelitis 329
Endoparasiten 127, 533
Endotheliosarkom 643
Enteritis 663
Enzootie 251
Enzym 395, 521, 593
Epidemiologie 127, 533
- F**
Ferkel 479
Fibrinogenplattenelektrophorese 593
Fische 201
Fleischhygiene 83, 311
Fleischuntersuchung, bakteriologische 311
Futterzusätze, nutritive 295
- G**
Gelenkflüssigkeit 521
Genmanipulation 221
Gicht 263
Glutathion-Peroxydase 395
Granuloma 329
- H**
Hackfleisch 83
Hamartie 673
Hämatokrit 479
Hämatologie 57, 479
Hämatomyelie 149
Hämoglobin 479
Harn-Schnelltest 187
Herpes Mammillitis 565
Herpesvirus 649, 655
Herzklappen 485
Hirnrindennekrose 467
Huhn 263, 493
Hund 73, 137, 179, 615, 643, 649, 663
- I**
IBR 635
Igel 137
Integumentdefekte 23
- J**
Jungbullenmast 95
- K**
Kalb 607, 635
Katze 137, 367, 451
Katzenartige 137
Klauen 275, 577
Klauenleiden 275, 577
Knochenmetastase 413
Kochsalz 547
Kokzidiose 421
- L**
Leukose, bovine 439
Leukosevirus felines 367, 451
Leukozyten 593
Leukozytenprotease 405
Liquor cerebrospinalis 37
Lungenadenomatose 251
Lungenkrankheiten 251, 341, 353
- M**
Magendrehung 179
Magnesium 187
Marek'sche Krankheit 493
Mastitis 9, 15
Mastitis, akute 1
Mastocytom 269
Mastschwein 109
Maultier 673
Meerschweinchen 623
Melanose 673
Milch 381
Milchkuh 187
Mineralstoffe 547
Mycoplasma ovipneumoniae 341
Mykobakteriose 201
Myokarditis 615, 663
Myopathie 395
- N**
Nachruf 136, 193, 293
Neoplasma 493
Nervenzellen 137
Neurologie 137, 329, 467, 673
Nobelpreis 221
Nocardiose 195
- O**
Orthopädie 145
Osteodystrophie, hypertrophische 73
- P**
Panleukopenie 663
Parasitologie 127, 421, 533
Parvoviren 663
Pathogenese 607
Pathologie 263, 269, 275, 323, 413, 421, 485, 607, 623, 643, 663

Pericarditis 263
 Pferd 23, 149, 207, 269, 355,
 405, 413, 521, 593
 Pneumonie, interstitielle 341
 Porcine skin® 23
 Progestagen 165
 Progesteron 381
 Proteaseinhibitor 355, 405,
 593
 Protein 521

Q

Quadrex® 479

R

Radio-Immunoassay 381
 Radiologie 73
 Rasse 643
 Rasterelektronenmikro-
 skopie 263, 485
 Rechner, programmierbare
 387
 Resistenz 9, 295
 Restriktionsendonukleasen
 221

Rhinotracheitis, Bovine 635
 Rind 1, 9, 15, 49, 95, 187,
 239, 323, 355, 381, 395,
 425, 467, 503, 547, 565,
 577, 607, 635
 Rinderzwicke 425
 Rückenlage 149

S

Selen 395
 Serologie 439
 Serum 37
 Sittich 195
 Synovia 521

St

Stallboden 109, 275
 Statistik 533

Sch

Schaf 37, 57, 127, 207, 251,
 341, 467, 503, 533
 Schlachtqualität 95
 Schwein 109, 173, 231, 275,
 421, 479, 485

T

Tageszunahme 95
 Therapie 15
 Thyreoideacarcinom 413
 Tiefgefrieren 173
 Trächtigkeits-Frühdiagnose
 381
 Tumor 623

V

Verhalten 109

W

Wachstum 479
 Weideemphysem 49
 Weidegang 187
 Welpensterben 615, 649, 663
 Wiederkäuer 467, 503

Z

Zicklein 329, 655
 Ziege 329, 467, 503, 655
 Zwicke 425

1. Inhalts- und Autorenverzeichnis

(Index of Titles and Authors)

A

Amtsberg G.: 661*Anetzhofner J.*: 327

Anonym: Dissertationen der veterinär-medizinischen Fakultäten Bern und Zürich/Theses of the Faculties of Veterinary Medicine of Berne and Zurich, 178/79, 301

Attinger P.: Zur topographischen Anatomie des Kniegelenkes des Pferdes/Topographical anatomy of the stifle-joint in the horse, 375

B

Bartels H., Prof. Dr., Giessen: Nachruf, 305*Baumann P.*: 271*Baumberger A., Lörtscher M. und Lakatos L.*: Ein Beitrag zur Behandlung des Magenblähungs-Magendrehungs-Komplexes beim Hund / Practical rules for the treatment of gastric dilatation-and torsion-complex in the dog, 195*Becker M. und Wälti R.*: Kardiale und respiratorische Effekte der assistierten Beatmung während der Inhalationsnarkose beim Rind / Cardiac and respiratory effects of assisted respiration during inhalation narcosis in cattle, 287*Beglinger F.*: Schnelle Ermittlung gramnegativer Mastitis-Erreger mit dem «Urotube» Roche in der Praxis / Rapid identification of gramnegative mastitis pathogens by means of the «Urotube» Roche. A field trial, 45*Beglinger R., Pfister R. und Heider K.*: Herz- und Kreislaufdiagnostik beim Pferd im Institut für Veterinär-Physiologie der Universität Zürich / Cardiac and circulatory disturbances in the horse. Diagnostic procedures used at the Institute of Veterinary Physiology, University of Zurich, 533*Belletti G. L.*: 403*Benvenuti C.*: 217*Berchtold M. und Grunder S.*: Der Hund mit der merkwürdigen Blutung / The dog with the peculiar haemorrhage, 175*Berchtold M. und Müller R.*: Die Kuh mit der puerperalen Indigestion / The dairy cow with a puerperal indigestion, 279*Bestetti G., Fatzer R., Frese K. und Fankhauser R.*: Histologische und ultrastrukturelle Untersuchungen zur Melanosis thalami beim Tier / Melanosis thalami in animals. A histological and ultrastructural investigation, 637*Biancardi G.*: 403*Bivetti A.*: 183*Blaser E.*: 25 Jahre konservative Fremdkörper-Therapie / Twenty-five years of conservative therapy in traumatic reticulitis of cattle, 169*Bomhard D. von*: 233*Bommeli W., Kihm U., Löhner J. und Fey H.*: Die Wirksamkeit der Pferde-Influenza-Impfstoffe mit Berücksichtigung des Tetanustoxoids der kombinierten Impfstoffe / Efficiency of Equine influenza-vaccines including tetanus toxoid of combined vaccines, 27

Bühler J. L.: 363

Bühlmann V.: Untersuchungen über Sarcoptes suis-Milbenbefall beim Schwein / An investigation concerning sarcoptic mange in pigs, 253

Burgisser H.: La Pleurésie putride du chat / Putrid pleurisy in the cat 771

C

Casaccia M.: 217

Ceccarelli V.: 217

Chavaz J., Gaillard C., Summermatter P. und Thun R.: Ergebnisse eines Versuches mit dem Milchprogesterontest zur Fruchtbarkeitsüberwachung in Milchviehherden / Evaluation of the milk progesterone test as an aid for fertility control in dairy herds, 471

Ciurea-Van Saanen M. L.: L'isolement des amibes libres chez les animaux à sang froid / Isolation of free-living amoebae from cold-blooded animals 653

Clausen H. H., Eigenmann U. J. E., Amtsberg G., Martens J. und Meier K.: Klinisch-neurologische und bakterielle Untersuchungsergebnisse bei der bakteriellen Meningoenzephalitis des Rindes / A neurological and bacteriological evaluation of bacterial meningo-encephalitis in cattle 661

Corboz L., Keller H., Waldvogel A. und Weideli U.: Über Spontan- und Experimentalfälle von Polyarthritiden und -synovitis bei Kälbern, verursacht durch Mykoplasmen. II. Bakteriologische und pathologisch-anatomische Befunde / Spontaneous and experimental cases of polyarthritiden and -synovitis in calves, due to Mycoplasma. II. Bacteriological and pathological-anatomical findings, 479

Corboz L.: 15

Cotteleer C. et Famerée L.: Helminthes et protozoaires intestinaux parasites du chien en Belgique. Cas particulier des Eucoccidia / Intestinal parasitic helminths and protozoa of dogs in Belgium. The problem of Eucoccidia, 519

D

Di Summa M.: 217

Drommer W., Langer I., Schulz L.-Cl. und Trautwein G.: Die Veränderung der Lysosomenzahl und -grösse an den Synovialdeckzellen bei experimenteller chronischer Rotlaufpolyarthritiden des Schweines / Changes of number and size of lysosomes of synovial lining cells in chronic experimental polyarthritiden caused by Erysipelothrix rhusiopathiae in pigs, 1

Dürr A., Frutiger Ch., Lior D., Pilloud M., Schlatter T., Tschudi P. und Schatzmann H. J.: Die Bedeutung der Pharmakokinetik für die Dosierung in der Chemotherapie / Pharmacokinetic principles relevant for the dosage of antimicrobial agents, 307

E

Ehrensperger F.: 137

Eigenmann U. J. E.: 661

F

Famerée L.: 519

Fankhauser R.: Medicina veterinaria helvetica: Quo vadis?, 247

Fankhauser R.: 95, 637

Fankhauser R. und Hörning B.: 175 Jahre tierärztliche Lehranstalt zu Bern / 175th Anniversary of the Veterinary School, Berne (Switzerland), 57

Fatzer R.: 435, 637

Fellenberg R. von und Horber H.: Multiple Proteaseinhibitoren im Kolostrum und im Eutergewebe der Kuh und ihre mögliche funktionelle Bedeutung / Multiple protease inhibitors in colostrum and in bovine udder tissue and their possible functional significance, 159

Fellenberg R. von und Pellegrini A.: Die Verstärkung der Bradykininwirkung auf die glatte Muskulatur durch Proteasen tierischen, bakteriellen und pflanzlichen Ursprungs. Ein Modell für die Luftwegsobstruktion / Enhancement of bradykinin action on smooth muscles by proteases of animal, bacterial and plant origin. A model for airway obstruction, 565

Fey H.: 27

Flückiger M.: Die Parvovirus-Enteritis des Hundes. Eine Analyse von 50 Fällen / Parvovirus enteritis of the dog. An analysis of 50 cases, 573

Frese K.: 637

Frutiger Ch.: 307

G

Gaillard C.: 471

Galloni M.: 217

Gerber H., Fankhauser R., Straub R. und Ueltschi G.: Spinale Ataxie beim Pferd, verursacht durch synoviale Zysten in der Halswirbelsäule / Spinal ataxia in the horse, caused by synovial cysts in the cervical spine, 95

Gerber H., Tercier P. und Müller A.: Injektionstechnik – Injektionsfolgen beim Pferd / Technique of injection and possible hazards in the horse, 205

Giger T.: 707

Giger U. und Lakatos L.: Die Gelatine-Kappen-Arthroplastik zur Behandlung der Hüftgelenk dysplasie beim Hund / Gelatine-cap arthroplasty for the treatment of hip dysplasia in the dog, 493

Gobetto A.: 217

Grandchamp D.: Etude des parasites du renard roux (*Vulpes vulpes*) dans le canton de Vaud durant l'année 1978 / A parasitological study in red foxes (*Vulpes vulpes*) in the canton of Vaud during 1978, 351

Grunder S.: 175

Guarda F., Morea M., Tavormina V., Galloni M., Gobetto A., Benvenuti C., Ceccarelli V., Di Summa M. und Casaccia M.: Valvole semilunari aortiche di suino e bioprotesi valvolari nell'uomo. Alterazioni morfologiche di protesi impiantate per periodi variabili nell'uomo / Porcine aortic valves as bioprotheses in man. Morphological changes of prostheses after implantation for various periods, 217

Guarda F.: 403

H

Haab P.: 403

Häni H.: Zum Vorkommen der Dermatitis vegetans des Schweines in der Schweiz / Dermatitis vegetans of pigs in Switzerland, 117

Hänichen T.: 233

Heider K.: 533

Heim H.: 39

Horber H., Mäder F. und Jucker H.: Ketonkörperkonzentration in Blut, Milch und Urin bei gesunden und an primärer Ketose erkrankten Milchkühen / Ketone body concentration in blood, milk and urine of dairy cows. A comparison of healthy animals and cows suffering of primary ketosis, 553

Hörning B.: 57, 357

Hösli J., Seifert Ph., Ehrensperger F. und Weilenmann R.: Zur Diagnostik der Clostridien-Enterotoxämie der Schafe / The diagnosis of clostridial enterotoxaemia of sheep, 137

Huber E.: Hypomagnésémie chez un veau d'engrais / Hypomagnesaemia in a fattening calf, 55

J

- Jordi R.*: Untersuchungen zur Anthelminthika-Resistenz von Trichostrongyliden des Schafes / Resistance against anthelmintics of Trichostrongylids in Swiss sheep 679
- Josse J., Le Denmat M., Martinat-Botté F., Vannier P. et Vaudelet J. C.*: A propos d'une enquête sur les causes de réforme des truies / Survey of genital tract anatomy in sows eliminated from breeding, 341
- Jucker H.*: 553

K

- Kammermann B.*: Leishmaniose beim Hund / Leishmaniasis in the dog, 585
- Kästli F., Baumann P. und Tontis-Kruszynski C.*: Carboanhydrasetypen der Schweizerischen Rinderrassen / Typing of carboanhydrases in Swiss cattle breeds, 271
- Keller H., Corboz L., Waldvogel A. und Weideli U.*: Über Spontan- und Experimentalfälle von Polyarthritiden und -synovitis bei Kälbern, verursacht durch Mykoplasmen. I. Klinische Aspekte / Spontaneous and experimental polyarthritiden and -synovitis in calves, due to Mycoplasma. I. Clinical aspects, 15
- Keller H. und Loretz H.*: Feldversuch zur Bekämpfung der Rhinitis atrophicans durch Vakzination mit Bordetella bronchiseptica / Control of atrophic rhinitis by vaccination with Bordetella bronchiseptica. A field trial, 541
- Keller H.*: 479
- Kihm U.*: 27
- Koch W.*: Kolostrumfreie Aufzucht von Hysterektomieferkeln – Methode und Erfahrungen mit einer modifizierten Technik / The raising of hysterectomy-delivered piglets without colostrum – Methods and experience with a modified technique, 127
- König B., Tontis A. und Fatzer R.*: Angeborene morphologische Anomalien bei Kälbern aus dem Raum Bern / Congenital morphological anomalies in calves of the Berne area, 435
- König H.*: 107
- Küpfer U.*: 151, 427, 695

L

- Lakatos L.*: 195, 493
- Langer I.*: 1
- Le Denmat M.*: 341
- Leemann W., Prof. Dr., Zürich*: Rücktritt, 530
- Lior D.*: 307
- Löhner J.*: 27
- Loretz H.*: 541
- Lörtscher M.*: 195
- Luginbühl A. und Küpfer U.*: Unspezifische bakteriologische Befunde und Endometritis beim Rind (Eine Literaturübersicht) / Nonspecific bacteriologic findings in endometritis of cattle, 151
- Luginbühl A. und Küpfer U.*: Bakteriologische Befunde im Geschlechtsapparat von Kühen im Puerperium. Mitteilung I: Spektrum der Keime, Beziehungen zu Geburt und Abgang der Nachgeburt / The bacterial flora of the genital tract of cows during the puerperium. Part I: Spectrum of germs, relationship to course of parturition and expulsion of afterbirth, 427
- Luginbühl A. und Küpfer U.*: Bakteriologische Befunde im Geschlechtsapparat von Kühen im Puerperium. Mitteilung II: Beziehungen zu Uterusinvolution, Ovaraktivität, Beschaffenheit des Cervicalsekrets und Fruchtbarkeit / The bacterial flora of the genital tract of cows during the puerperium. Part II: Correlations between uterine involution, ovarian activity, nature of cervical mucus, and fertility, 695
- Luginbühl H.*: 107
- Lüthy J.*: 183

M

Mäder F.: 553

Manigley C.: 605

Manstretta G.: 403

Martens J.: 661

Martinat-Botté F.: 341

Meier K.: 661

Messerli W., Priv. Doz. Dr., Schwarzenburg; 70 Geburtstag, 467

Meyer R., Suter G. und Triadan H.: Epidemiologische und morphologische Untersuchungen am Hundegebiss. II. Mitteilung: Morphologische Untersuchungen / Epidemiological and morphological investigations of the canine teeth. Part II.: Morphological investigations, 503

Minder H. P.: 183

Misciattelli M. E., Belletti G. L., Guarda F., Manstretta G., Biancardi G.: Rota- e Coronavirus associati a diarrea neonatale dei vitelli: identificazione al microscopio elettronico con applicazioni di immunoelettronmicroscopia, rilievi istopatologici e clinici / Rota- and Corona viruses associated with diarrhea in newborn calves: identification with electronmicroscopy including immuno-electronmicroscopy; histopathological and clinical findings, 403

Morea M.: 217

Müller A.: 205

Müller R.: 279

N

Nicolet J.: 417

Nydegger B.: 605

P

Pellegrini A.: 565

Pfister R.: 533

Pilloud M.: 307

Pohlenz J., Lüthy J., Minder H. P. und Bivetti A.: Enzootische Leberzirrhose beim Rind, verursacht durch Pyrrolizidinalkaloide nach Aufnahme von *Senecio alpinus* (Alpenkreuzkraut) / Enzootic liver cirrhosis in cattle, due to pyrrolizidine alkaloids after ingestion of *Senecio alpinus*, 183

Pospischil A., Hänichen T. und von Bomhard D.: Ultrastrukturelle Untersuchungen an Schilddrüsentumoren beim Hund / Ultrastructure of canine thyroid tumours, 233

R

Redha F. und Hörning B.: Haarwurmbefall (*Trichosomoides nasalis*) der Nasenhöhlen eines Goldhamsters / *Trichosomoides nasalis* in the nasal cavities of a golden hamster, 357

Rosenberger G., Prof. Dr., Hannover; 70. Geburtstag, 26

Rossi G. L.: 459

S

Seifert Ph.: 137

Spörri H., Prof. Dr. h. c., Zürich: Rücktritt, 527

Summermatter P.: 471

Suter G.: 503

Sch

Schatzmann H.J.: 307

Schawalder P.: Die Synoviale Osteochondromatose (Synoviale Chondrometaplasie) beim Hund / Synovial osteochondromatosis (synovial chondrometaplasia) in the dog 673

Schawalder P.: 323

Schlatter T.: 307

Schlupe J. und Heim H.: Ausscheidung in der Milch von Cefacetril und Penicillin G nach intramammärer Applikation zu verschiedenen Zeitpunkten / Excretion with milk of Cefacetril and Penicillin G after intramammary application at different times of the day, 39

Schulz L.-Cl.: 1

St

Stämpfli G., Anetzhof J. und Stirnimann J.: Der Einfluss der Tageszeit auf hämatologische und klinisch-chemische Parameter bei der Milchkuh / Influence of day-time on haematological and biochemical parameters in the dairy cow, 327

Stämpfli G., Bühler J.L. und Tschudi P.: Hämatologische und klinisch-chemische Blutwerte bei Aufzuchtrindern / Haematological and clinico-chemical parameters in rearing cattle, 363

Steck F., Wandeler A., Nydegger B., Manigley C. und Weiss M.: Die Tollwut in der Schweiz 1967–1978 / Rabies in Switzerland 1967–1978, 605

Stirnimann J.: 327

Storper M.: 417

Straub R.: 95

Stuker G., Haab P. und Giger T.: Nachweis von IBR/IPV-Antikörpern aus der Milch / Detection of IBR/IPV-antibodies in pooled skim milk samples 707

T

Tavormina V.: 217

Tercier P.: 205

Thun R.: 471

Tontis A.: Zur kutanen Myiasis des Schafes / Cutaneous myiasis in sheep, 49

Tontis A., König H. und Luginbühl H.: Zur Pathologie der chronischen Kupfervergiftung beim Schaf: Beobachtungen in 14 Spontanfällen / Pathology of chronic copper poisoning in sheep: Observations concerning 14 spontaneous cases, 107

Tontis A.: 435

Tontis-Kruszynski C.: 271

Trautwein G.: 1

Triadan H.: 503

Tschudi P.: 307, 363

U

Ueltschi G.: 95, 323

V

Valenza F.: Contributo alla neuropatologia della toxoplasmosi congenita nella specie ovina / Neuropathological aspects of a case of congenital toxoplasmosis in a lamb, 229

Vandeveld M., Schawalder P. und Ueltschi G.: Degenerative Myelopathie beim deutschen Schäfer / Degenerative myelopathy in German Shepherd dogs, 323

Vannier P.: 341

Vaudelet J. C.: 341

W

Waldvogel A.: 15, 479

Wälti R.: 287

Wandeler A.: 605

Wanner M.: 417

Weber W.: Ein besonderer Fall von Peromelie bei einem Kalb / A peculiar case of peromelia in a calf, 227

Weideli U.: 15, 479

Weilenmann R.: 137

Weiss M.: 605

Wetzel R., Prof. Dr.: 85. Geburtstag, 182

Wohlfender B. und Rossi G.L.: Zum Oxyurenbefall der Maus. Ein Beitrag zur Labortierkunde / Oxyuriasis in laboratory mice. A contribution to laboratory animal science, 459

Z

Ziv G., Storper M., Wanner M. und Nicolet J.: Vergleichende pharmakologische Untersuchungen von Gentamicin und Tobramycin bei neugeborenen Kälbern / A comparative pharmacological investigation concerning Gentamicin and Tobramycin in newborn calves, 417

- A**
 Alpenkreuzkraut 183
 Amöben 653
 Anästhesiologie 287
 Anatomie 375
 Anthelminthika 679
 Aortenklappen 217
 Arthroplastik 493
 Ataxie, spinale 95
- B**
 Bakteriologie 45, 137, 151,
 427, 541, 771
 Beatmung, assistierte 287
 Bern 57
 Bioprothese 217
 Blutung 175
 Blutwerte, klinisch-
 chemische 327, 363
 Bordetella bronchiseptica
 541
 Bradykinin 565
- C**
 Carboanhydrasen 271
 Cefacetril 39
 Chemotherapie 307
 Chirurgie 195, 217, 493,
 673
- D**
 Dermatitis vegetans 117
 Diarrhöe 403
 Dissertation 301
- E**
 Endometritis 151
 Enteritis 573
 Enterotoxämie 137
 Epidemiologie 503, 605
- F**
 Ferkelaufzucht 127
 Fruchtbarkeit 341, 471
 Fuchs 351
- G**
 Gebiss 503
 Gelatine-Kappen 493
 Gentamicin 417
 Goldhamster 357
 Gramnegative 45
- H**
 Haarwürmer 357
 Hämatologie 327, 363
 Helminthen 519
 Herz 533
 Hüftgelenkdysplasie 493
 Hund 175, 195, 233, 323,
 493, 503, 519, 573, 585,
 605, 637, 673
 Hypomagnesiämie 55
 Hysterektomie 127
- I**
 Impfung 27, 541
 Influenza 27
 Injektion 205
- K**
 Kalb 15, 55, 227, 403, 417,
 435, 479
 Kaltblüter 653
 Kaninchen 637
 Kardiologie 533
 Katze 711
 Ketonkörper 553
 Ketose 553
 Kniegelenk 375
 Kokzidien 519
 Kreislauf 533
 Kupfervergiftung 107
- L**
 Labortiere 357, 459
 Leberzirrhose, enzootische
 183
 Lehranstalt, tierärztliche 57
 Leishmaniose 585
 Liquor 661
 Luftwegsobstruktion 565
 Lysosomen 1
- M**
 Magenblähung-
 Magendrehung 195
 Mastitis 39, 45
 Maus 457
 Melanosis thalami 637
 Meningoencephalitis 661
 Milben 253
 Milchvieh 471
 Missbildung 227, 435
 Myelopathie 323
 Myiasis, kutane 49
 Mykoplasma 15, 479
- N**
 Narkose 287
 Nasenhöhlen 357
 Neurologie 95, 229, 323,
 637, 661
- O**
 Osteochondromatose,
 synoviale 673
 Oxyuren 459
- P**
 Parasiten 351, 357, 459
 Parvovirus 573
 Pathologie 1, 49, 95, 107,
 117, 137, 183, 217, 233,
 253, 323, 435, 503, 637,
 711
 Penicillin 39
 Peromelie 227
 Pferd 27, 95, 205, 375, 533
 Pharmakokinetik 39, 307,
 417
 Pleuritis 711
 Polyarthrit 1, 15, 479
 Progesteron 471
 Protease 159, 565
 Proteaseinhibitoren 159
 Protozoa 519
 Puerperium 427
 Pyrrolizidinalkaloide 183

X

Band 122

R

Räude 253
 Resistenz 679
 Reticulitis traumatica 169
 Rhinitis atrophicans 541
 Rind 151, 159, 169, 183,
 271, 287, 327, 363, 427,
 471, 553, 695
 Rotlauf 1

S

Sarcoptes suis 253
 Senecio alpinus 183
 Synovialdeckzellen 1
 Synovialzyste 95
 Synovitis 15, 479

Sch

Schaf 49, 107, 137, 229,
 679
 Schilddrüsentumoren 233
 Schwein 1, 117, 217, 253,
 341, 541
 Schweiz 605, 679

T

Tageszeit 327
 Tetanustoxoid 27
 Therapie 169
 Tobramycin 417
 Tollwut 605
 Toxoplasmose 229
 Transplantation 217
 Trichosomoides nasalis 357
 Trichostrongyliden 679

U

Urotube Roche 45

V

Vakzination 27, 541
 Vergiftung 107, 183
 Veterinärmedizin 57, 247
 Virologie 403, 573

W

Waadt 351

Z

Zahnheilkunde 503
 Ziege 637

1. Inhalts- und Autorenverzeichnis

(Index of Titles and Authors)

A

- Ammann K.*: Tendinitis des Pferdes / Tendinitis in horses, 305
Angeletti E.: 655
 Anonym: Dissertationen der veterinär-medizinischen Fakultäten Bern und Zürich / Theses of the Faculties of Veterinary Medicine of Berne and Zurich, 1980, 273
Arnold P., Gerber H., Schuler T., Gilmour J., v. Tschärner C. und Straub R.: Grass Sickness beim Pferd / Grass Sickness in the horse, 383
Arnold P.: 647

B

- Bachmann J. und Somerville J.M.*: Verträglichkeit von Nitroscanat bei Hunden / Tolerance for nitroscanate in dogs, 491
Basler W.: 401
Baumberger A. und Lakatos L.: Der Magenblähungs-Magendrehungs-Komplex beim Hund: Behandlungsergebnisse und Rezidivhäufigkeit / Gastric torsion and gastric distension in the dog: Results of treatment and incidence of recidives, 429
Baumberger A.: 455
Beccaria E.: 363
Berchtold M.: 121, 419
Bertschinger H.U., Jucker H., Halter H.M. und Pfirter H.P.: Zur Prophylaxe der Colienterotoxämie des Schweines: Dauer der oralen Immunisierung mit virulenten Erregern unter dem Schutz eines Diätfutters / Prophylaxis of colienterotoxemia in pigs: Time needed for oral immunization with virulent E.coli strains combined with a protective diet, 61
Bestetti G.: 435
Bigler B., Gertsch M., Schüpbach P. und Häusermann L.: Implantation eines endovenösen Schrittmachersystems bei einem Dackel mit AV-Block III. Grades und Morgagni-Adams-Stokes-Anfällen / Implantation of an endovenous pacemaker system in a dachshound with total AV-block and Morgagni-Adams-Stokes crises, 545
Biolatti A.: 655
Bosson J.: 277
Breer C.: Freilandbiologie und Infektzyklen der Salmonellen / Field biology and cycles of infection of Salmonellae, 89
Britschgi T., Dr. med. vet.: Nachruf; 54
Burgisser H., Grandchamp G., Gautier A. et Flach F.: Hépatite parenchymateuse discrète bovine à inclusions acidophiles cytoplasmiques de nature inconnue / Hepatitis of unknown aetiology with cytoplasmic acidophilic inclusion bodies in a bovine, 137

C

- Colin G.*: 145
Corboz L. und Wild P.: Epidemiologie der Haemophilus somnus-Infektion beim Rind: Vergleich von Stämmen in der Polyacrylamidgel-Elektrophorese (PAGE) / Epidemiology of Haemophilus somnus-infection in cattle: A comparison of strains by polyacrylamidgel-electrophoresis (PAGE), 79
Cotteleer C. et Famerée L.: Parasitoses occasionnelles et anticorps toxoplasmiques chez les équidés en Belgique. Cas particulier des coccidies / Occasional parasitoses, toxoplasma antibodies and the problem of coccidiosis of equidae in Belgium, 263

Cotteleer C.: 145, 161, 601

Cravero G. C., Valenza F., Beccaria E. e Ferrari A.: Contributo allo studio della infezione erpetica nel cucciolo: indagini virologiche e reperti anatomo-istopatologici / Virological and histopathological findings in herpesvirus-infections in puppies, 363

D

Denac M., Wild P. und Heider K.: Experimentelles interstitielles Lungenemphysem beim Pferd / Experimental interstitial pulmonary emphysema in the horse, 573

Döbeli M., Risi J. und Zerobin K.: Die luteolytische Wirkung von Estrumate® bei Rindern in Abhängigkeit vom Zyklusstand und seine Eignung zur Zyklusregulierung / Luteolytic effect of Estrumate® in the bovine. Its dependence from the phase of sexual cycle and its suitability for cyclus regulation, 587

E

Eckert J.: 167

Ehrsam H.: Wandel im Spektrum der Krankheiten von Hühnern und exotischen Vögeln – 18 Jahre Geflügeluntersuchungsdienst / Changes in the disease spectrum of poultry and exotic birds – 18 years of activity of a poultry diagnostic service, 69

Engels L.: 145

Engels M.: 419

F

Famerée L., Cotteleer C., Van den Abbeele O., Mollaert P., Engels L. et Colin G.: Recherches épidémiologiques sur la trichinose sauvage en Belgique. Résultats préliminaires et incidence alimentaire / An epidemiological investigation concerning trichinosis in wildlife in Belgium. Preliminary results and implications for meat inspection, 145

Famerée L. et Cotteleer C.: La Piroplasmose (Babésiose) canine: Une Hémoprotozoose d'importation à surveiller en Belgique / Piroplasmosis (babesiosis) in dogs: A disease recently imported into Belgium, 161

Famerée L. et Cotteleer C.: Les Cheyletielloses en Belgique. Observation d'une dermatite à *Ch. yasguri* (Smiley 1965) chez l'homme et chez le chien / Cheyletielloses in Belgium. Dermatitis due to *Ch. yasguri* (Smiley 1965) in man and dog, 601

Famerée L.: 263

Fankhauser R. und Vandeveld M.: Zur Klinik der Tumoren des Nervensystems bei Hund und Katze / Clinical aspects of nervous system tumours in dogs and cats, 553

Fatzer R., Häni H. und Scholl E.: Kongenitaler Tremor und zerebelläre Hypoplasie bei Ferkeln nach Behandlung der Mutterschweine mit Neguvon® während der Trächtigkeit / Congenital tremor and cerebellar hypoplasia in piglets after treatment of pregnant sows with Neguvon®, 29

Fatzer R.: 207

Ferrari A.: 363

Fey H., Prof. Dr.: Ehrung der Universität Lüttich, 55

Fey H., Prof. Dr.: Ehrung der Universität München, 136

Fey H.: Werden und Vergehen der Infektionskrankheiten / Emergence and decline of infectious diseases, 111

Fey H.: 611

Flach F.: 137

Fricker Ch., Riek W. und Hugelshofer J.: Kurze Originalmitteilung. Ein Versuch, die positive Wirkung der Langzeitantikoagulationstherapie bei der Strahlbeinlahmheit (Podotrochlose) des Pferdes zu erklären / Short original communication: Attempt to a pathogenetic interpretation of the positive effect of a long term anticoagulant treatment on podotrochlosis in horses, 157

Fricker Ch. und Hugelshofer J.: Kurze Originalmitteilung. Neurektomie verbunden mit Myektomie als Alternative zu der klassischen Kopperoperation nach Forssell / Short original communication. Neurectomy, combined with myectomy, as an alternative to the classical surgical technique of Forssell for crib biting horses, 219

Fricker Ch., Riek W. und Hugelshofer J.: Der Verschluss der Digitalarterien als Lahmheitsursache beim Pferd / Occlusion of the digital arteries as a cause of lameness in the horse, 235

G

Gaillard C.: 515

Gautier A.: 137

Gennaro Soffietti M., Nebbia C., Biolatti B. e Angeletti E.: Determinazione di residui tireostatici in tiroidi di feti bovini abortiti e rilievi anatomo-istopatologici / Residues of thyreostatics in thyroid glands of aborted bovine foetuses. A chemical and histological examination, 655

Gerber H.: 129, 293, 383

Gertsch M.: 545

Gilmour J.: 383

Gimbo A. e Zanghì A.: Su di una forma diffusa di metrite granulomatosa nella dromedaria. Rilievi isto-patologici / Diffuse granulomatous metritis in the dromedary. Histo-pathological findings, 249

Golnik W., Michalska Z. und Michalak T.: Natural equine viral arteritis in foals, 523

Grandchamp G.: 137

Guarda F., Sidoli L. e Valenza F.: Sull'infarto cerebrale nei suini / Brain infarction in pigs, 535

Guillebeau K.A.: Parasitismus, 272

H

Häni H.: 29

Halter H.M.: 61

Harrison J.W. et Montavon P.: Technique extra-capsulaire de stabilisation de la motilité antérieure du tibia (Harrison) / Extra-capsular technique for the surgical treatment of anterior cruciate ligament rupture in dogs, 1

Hauser B.: 387

Hauser E.: 311

Häusermann L. und Zanesco S.: Vergleichende Urinuntersuchung beim Hund mit Urotube Vet. Roche, bzw. Bactrim-Urotube und bakteriologischen Standardmethoden / Comparative investigation of bacteriuria in dogs using Urotube vet. Roche, Bactrim-Urotube and standard bacteriological methods, 483

Häusermann L.: 545

Heider K.: 573

Heim H.: 401

Heldstab A.: 323

Hess E., Prof. Dr., Zürich: 70. Geburtstag, 57

Hess E., Prof. Dr., Zürich: Ehrung, 442

Hess E.: Mikrobiologie als Basis der Seuchenbekämpfung und der Lebensmittelhygiene / Microbiology: Basis of disease control and food hygiene, 499

Hiestand H.: 311

Hockenjos Ph., Mumcuoglu Y. und Gerber H.: Zur möglichen aetiologischen Bedeutung von Heumilben für allergisch bedingte Lungenkrankheiten des Pferdes / The possible aetiological role of hay dust mites in allergic pneumopathies in horses, 129

Hofmann W., Prof. Dr., Bern: Nachruf 607

Hugelshofer J.: 157, 219, 235

I

Inderbitzin F.: 167

J

Jucker H.: 61

K

Kaderli R.: 19

Kilchsperger G., Dr.: Rücktritt, 441

Klingler K., Hauser E. und Hiestand H.: Die Umweltverschmutzung mit Blei. Bleigehaltsbestimmungen in Knochen von Feldhasen aus dem Kanton Bern. Entwicklung einer neuen Veraschungsmethode zur Bleibestimmung im Knochen / Environmental pollution with lead. Determination of lead in bones of field hares in the canton of Berne, using a new incineration method, 311

König H.: 19

Kunz Ch.: 227

Küpfer U. und Stämpfli H.: Einfluss eines im Puerperium verabreichten GnRH-Analoges (Hoe 766) auf die Fruchtbarkeit von Milchkühen / Influence of application of a GnRH-analogue (Hoe 766) during the puerperium on the fertility of dairy cows, 355

Küpfer U.: 13, 189, 629

Kupferschmied H. und Gaillard C.: Auftauzeit von Rindersamen in feinen Pailletten und Non-returnrate / Thawing time of bovine semen in French mini-straws and non-return rate, 515

L

Lakatos L., Suter M., Baumberger A. und Pletscher S.: Die atlanto-axiale Subluxation beim Hund / Atlanto-axial subluxation in the dog, 455

Lakatos L.: 429

Lämmli G., Prof. Dr., Giessen: Nachruf, 128

Leuthold A., Prof. Dr., Bern: 80. Geburtstag, 329

Luginbühl A. und Küpfer U.: Bakteriologische Befunde im Geschlechtsapparat von Kühen im Puerperium. Mitteilung III: Der Verlauf der bakteriellen Besiedlung; Einfluss intrauteriner Therapien auf die Uterusflora / The bacterial flora of the genital tract of cows during the puerperium. Part III: The course of bacterial colonisation and influence of intrauterine therapies on the bacterial flora, 13

Luginbühl A., Küpfer U. und Nicolet J.: Bakteriologische Befunde im Geschlechtsapparat von Kühen im Puerperium. Mitteilung IV.: Zur Bedeutung einzelner Bakterienspezies im Uterus des Rindes / The bacterial flora of the genital tract of cows during the puerperium. Part IV: The significance of individual bacterial species in the bovine uterus, 629

M

Matile H.: 227

Meier W. und Pfister K.: Hämorrhagische Viruseptikämie (VHS) beim Hecht (*Esox lucius* L.): Klinische, makroskopische, histologische und elektronenmikroskopische Befunde; direkte Darstellung des Egtved-Virus / Viral hemorrhagic septicemia (VHS) in pike (*Esox lucius* L.): Clinical, macroscopic, histological and electron-microscopical findings; direct visualization of the Egtved-virus, 37

Meier W. und Pfister K.: Auftreten von Bothriocephalose bei Graskarpfen (*Ctenopharyngodon idella*) in der Schweiz / Bothriocephalosis in grasscarps (*Ctenopharyngodon idella*) in Switzerland, 51

- Michalak T.:* 523
Michalska Z.: 523
Mollaert P.: 145
Montavon P.: 1
Müller A.: Die Verantwortung des Tierarztes / Responsibility of the veterinarian, 223
Müller R. und Berchtold M.: Glukose-Lösung zur Verbesserung der Behandlungsergebnisse bei akuten Mastitiden des Rindes / Glucose solution as a vehicle for antibiotics gives better results in the treatment of acute bovine mastitis, 121
Mumcuoglu Y.: 129

N

- Nebbia C.:* 655
Nicolet J.: 277, 443, 507, 629

O

- Oettli P.:* 207, 387
Olivieri M., Teuscher E. et Tardif P.: Atrophie musculaire et parésie du train postérieur dans un cas de «réticulose granulomateuse» chez un berger allemand / Muscular atrophy and paresis of the posterior legs in a case of «granulomatous reticulosis» in an Alsatian, 241

P

- Párkány M.:* 345
Perl R., Inderbitzin F. und Eckert J.: Epizootologie und Bedeutung des Endoparasitenbefalles bei Rindern in alpinen Weidegebieten / Epizootology and importance of endoparasites of cattle grazing on alpine pastures, 167
Pfirter H. P.: 61
Pfister K.: 37, 51
Pilloud M.: Antibiothérapie dans la pratique / Antibiotic treatment under field conditions, 335
Pletscher S.: 455

R

- Ratcliffe H. L., Prof. Dr. Dr. h. c., Philadelphia:* Nachruf, 54
Riek W.: 157, 235
Risi J.: 587
Rohr M.: 207
Rosset A., Basler W., Schluop J. und Heim H.: Chemotherapeutische Wirkung der Kombination von Sulfachloropyridazin und Trimethoprim gegen experimentelle Colibazillose bei Geflügel und Ferkeln. Demonstration der Trimethoprim-induzierten Wirkungssteigerung von Sulfachloropyridazin in vitro und in vivo / Chemotherapeutic activity of the combination of Sulfachloropyridazine and Trimethoprim against experimental colibacillosis of chickens and piglets and demonstration of the Trimethoprim-induced potentiation of Sulfachloropyridazine in vitro and in vivo, 401
Rüedi D.: 467
Ruosch W.: Der quantitative Keimnachweis auf Oberflächen von Holz oder Kunststoff / A quantitative evaluation of the bacterial contamination of wooden and plastic or other synthetic surfaces, 97
Rüsch P., Engels M., Berchtold M. und Wyler R.: Untersuchungen über den Titerverlauf virusneutralisierender Antikörper nach akuter IBR / Development of virus-neutralizing antibodies after acute IBR-infection, 419

S

- Sági L.*: 345
Seiferle E., Prof. Dr. Dr. h. c.: 80. Geburtstag, 331
Sidoli L.: 535
Siegrist J.-J. Dr.: Rücktritt, 106
Somerville J. M.: 491
Somogyvári K., Sági L., Zsoldos S. und Párkányi M.: Erfahrungen über die Neubildung des Hyalin-
knorpels an der Gelenkoberfläche / An experimental investigation on the repair of hyaline
cartilage of the joint surface, 345
Speirs V. C., Tschudi P. R. und Gerber H.: Druck- und Strömungsverhältnisse in den oberen Luft-
wegen des Pferdes bei partiellen Obstruktionen / Pressure and air flow in the upper respira-
tory tract of horses with partial obstructions, 293
Suter M., Tschärner C. v. und Arnold P.: Histologische und morphologische Charakterisierung
von Pferde-Reagin (IgE) mittels Prausnitz-Küstner-Technik / Histological and morphological
characterization of horse-reagin (IgE) with the Prausnitz-Küstner-reaction, 647
Suter M.: 455

Sch

- Schällibaum M., Nicolet J. und Bosson J.*: Die Behandlung von chronisch-subklinischen Staphylo-
kokkenmastitiden beim laktierenden Rind durch die Verabreichung von hohen Spiramycindos-
sen / The treatment of chronic subclinical staphylococcal mastitides in lactating cows by
means of high doses of spiramycin, 277
Schällibaum R.: Keimzahlkontrolle bei Blutplasma mittels «Urotube» Roche / Assessment of germ
numbers in blood plasma by means of the «Urotube» Roche, 605
Schifferli D., Wanner M. et Nicolet J.: Distribution tissulaire de la pénicilline, de l'oxytétracycline
et de la spiramycine chez le veau au cours d'une antibiothérapie courante / Tissue distribution
of penicillin, oxytetracycline and spiramycin in calves during routine antibiotic treatment, 507
Schifferli D., Nicolet J. und Wanner M.: Considérations sur l'efficacité thérapeutique de la pénicil-
line, de l'ampicilline et de la spiramycine après application parentérale chez le veau / Thera-
peutic efficacy of penicillin, ampicillin and spiramycin after parenteral application in calves,
443
Schiffmann-Wytenbach E. und Fey H.: Entwicklung eines Salmonella ELISA geeignet für Mas-
senserologie / Development of a Salmonella ELISA suitable for mass screening, 611
Schlupe J.: 401
Scholl E.: 29
Schuler T.: 383
Schüpbach P.: 545

St

- Stämpfli G., Stirnimann J. und Küpfer U.*: Einfluss des Laktationsstadiums und der Trächtigkeit auf
hämatologische und klinisch-chemische Werte bei der Milchkuh / Influence of stage of lacta-
tion and pregnancy on haematological and clinico-chemical parameters in the dairy cow, 189
Stämpfli H.: 355
Stirnimann J.: 189
Straub R.: 383
Stünzi H., Oettli P. und Hauser B.: Akute Lähmungen als Folge von Knorpelembolien im Rücken-
mark des Hundes (Klinische und pathologische Beobachtungen) / Acute paralysis due to fi-
bro-cartilagenous emboli in the spinal cord of the dog. Clinical and pathological observations,
387

T

- Tardif P.*: 241
Teuscher E.: 241
Tontis A.: Zur Maedi-Krankheit des Schafes in der Schweiz / Maedi disease of sheep in Switzerland, 639
Tontis A., König H., Kaderli R. und Walter L.: Ausbruch von Lippengrind (*Ecthyma contagiosum*) in zwei Schafherden und einem Ziegenbestand / *Ecthyma contagiosum* in two Swiss sheep herds and one goat flock, 19
Troxler J.: Intoxication mortelle de 19 génisses par la Moutarde jaune (*Sinapis alba L.*) / Fatal intoxication of heifers fed fresh white mustard (*Sinapis alba L.*), 495
Tscharner C.v.: 383, 647
Tschudi P.R.: Referenzwerte einiger klinisch-chemischer Parameter von Warmblutpferden / Reference values of biochemical parameters in riding horses, 373
Tschudi P.R.: 293

V

- Valenza F.*: 363, 535
Van den Abbeele O.: 145
van den Ingh T.S.G.A.M., Zwart P. und Heldstab A.: Kurze Originalmitteilung: Veno-okklusive Erkrankung der Leber bei Geparden und Schneeleoparden / Short original communication. Veno-occlusive disease (VOD) of the liver in cheetah's and snowleopards, 323
Vandeveld M., Oettli P., Fatzer R. und Rohr M.: Polyradikuloneuritis beim Hund. Klinische, histologische und ultrastrukturelle Beobachtungen / Polyradiculoneuritis in the dog. Clinical, histological and ultrastructural observations, 207
Vandeveld M.: 553
Vaucher A., Dr. med. vet., Yverdon: Nachruf, 223
Völker R., Prof. Dr., Hannover: Nachruf, 331

W

- Waber S. und Bestetti G.*: Herpesvirus-Enteritis bei einem Katzenwelpen / Herpesvirus-enteritis in a kitten, 435
Wagner A. und Rüedi D.: Nachweis von Endoparasiten bei Vögeln des Zoologischen Gartens Basel. Welche Rolle spielen Wildvögel als Überträger? / Endoparasites in birds of the Zoological Garden of Basle. Role of wild living birds as a source of infestation, 467
Waldvogel A.: Vorläufige seroepizootologische Untersuchungen über die Verbreitung der caprinen Herpesvirusinfektion in der Schweiz / Preliminary sero-epizootological investigations concerning the dissemination of caprine herpesvirus infections in Switzerland, 597
Waldvogel A., Matile H., Wegmann Ch., Wyler R. und Kunz Ch.: Zeckenenzephalitis beim Pferd / Tick-borne encephalitis in the horse, 227
Walter L.: 19
Wanner M.: 443, 507
Weber W., Prof. Dr., Bern: Rücktritt, 105
Wegmann Ch.: 227
Wild P.: 79, 573
Winzenried H. U., Prof. Dr., Kirchlintach: Ehrung, 107
Wyler R.: 227, 419

Z

- ZanESCO S.*: 483
Zanghi A.: 249
Zerobin K.: 587
Zsoldos S.: 345
Zwart P.: 323

A

Ackersenf 495
Allergie 129
Ampizillin 443
Antibiotherapie 335, 507
Antikörper 419
Arteritis 523
Atmungsphysiologie 293

B

Babesiose 161
Bactrim-Urotube 483, 605
Bakterienspezies 629
Bakteriologie 13, 483, 629
Belgien 145, 161, 263, 601
Blei 311
Blutplasma 605
Bothriocephalose 51

C

Chemotherapie 401
Cheyletiellose 601
Chirurgie 1, 157, 219, 235,
305, 345, 429, 515
Colibazillose 401
Colienterotoxämie 61
Ctenopharyngodon idella
51

D

Diätfutter 61
Digitalarterien 235
Dissertationen 273
Dromedar 249

E

Ecthyma contagiosum 19
Egtved-Virus 37
Ehrung 55, 101, 136, 442
Elektrophorese 79
ELISA 611
Endoparasiten 167, 467
Enteritis 435
Epidemiologie 79
Epizootologie 167, 597
Escherichia coli 61
Esox lucius L. 37
Estrumate® 587

F

Feldhasen 311
Fisch 37, 51
Fleischhygiene 97
Fohlen 523
Fötus 655
Freilandbiologie 89
Fruchtbarkeit 355

G

Geburtstag 57, 329, 331
Geflügel 401
Geflügeluntersuchungs-
dienst 69
Gelenk 345
Gepard 323
Geschlechtsapparat 13,
629
Gewebsverteilung 507
Glukose 121
GnRH-Analog 355
Graskarpfen 51
Grass Sickness 383

H

Haemophilus somnus 79
Hämatologie 189
Hecht 37
Hepatitis 137
Herpesvirus 363, 435, 597
Heumilben 129
Hirnfarkt 535
Holz 97
Huhn 69
Hund 1, 161, 207, 211, 345,
363, 387, 429, 455, 483,
491, 553, 601
Hyalinknorpel 345
Hypoplasie, zerebelläre 29

I

IBR 419
IgE 647
Immunisierung 61
Infektionskrankheiten 111
Infektzyklen 89
Intoxikation 495

K

Katze 435, 553
Keimnachweis, quantitati-
ver 97
Keimzahlkontrolle 605
Kniegelenk 1
Knochen 311
Knorpelembolien 387
Kokzidiose 263
Kopperoperation 219
Kunststoff 97

L

Lahmheit 235
Lähmungen 387
Laktationsstadium 189
Langzeitantikoagulations-
therapie 157
Lebensmittelhygiene 499
Leber 207
Lippengrind 19
Luftwege 293
Lungenemphysem, intersti-
tielles 573
Lungenkrankheiten 129

M

Maedi-Krankheit 639
Magenblähung 429
Magendrehung 429
Massenserologie 611
Mastitis 121
Mensch 601
Metritis 249
Mikrobiologie 499
Milchkuh 189, 355
Muskelatrophie 211
Myektomie 219

N

Nachruf 54, 54, 128, 223,
331, 607
Neguvon® 29
Nervensystem 553
Neurektomie 219
Neurologie 29, 207, 211,
227, 387, 515, 535, 553
Nitroscanat 491
Nonreturnrate 515

O

Obstruktion 293
Oxytetracyclin 507

P

Pailletten 515
Parameter, klinisch-chemische 189, 373
Parasitismus 272
Parasitologie 145, 167, 263, 467, 601
Parese 211
Pathologie 137, 207, 211, 249, 363, 387, 535, 573, 647, 655
Penizillin 443, 507
Pferd 129, 157, 219, 227, 235, 263, 293, 305, 373, 383, 523, 573, 647
Physiologie 293
Piroplasmose 161
Podotrochlose 157
Polyacrylamidgel 79
Polyradikuloneuritis 207
Prausnitz-Küstner-Technik 647
Praxis 335
Prophylaxe 61
Protozoen 161
Puerperium 13, 355, 629

R

Reagin 647
Referenzwerte 373
Retikulose 211
Rind 13, 79, 121, 137, 167, 189, 211, 277, 419, 443, 495, 507, 587, 629, 655

Rindersamen 515
Rückenmark 387
Rückstandsprobleme 655
Rücktritt 105, 106, 441

S

Salmonellen 89, 611
Serologie 597
Seuchenbekämpfung 499
Sinapis alba 495
Spiramycin 277, 443, 507
Subluxation, atlanto-axiale 455
Sulfachloropyridazin 401

Sch

Schaf 19, 639
Schilddrüse 655
Schneeopard 323
Schwein 29, 61, 401, 535

St

Standesprobleme 223
Staphylokokkenmastitis 277
Stenose 235
Strahlbeinlahmheit 157

T

Tendinitis 305
Therapie 13, 277, 443
Thyreostatica 655
Tierarzt 223
Titerverlauf 419
Toxoplasmose 263
Trächtigkeit 189
Tremor 29

Trichinose 145
Trimethoprim 401
Tumoren 553

U

Umweltverschmutzung 311
Urinuntersuchung 483
Urotube Vet. Roche 483, 605
Uterus 629
Uterusflora 13

V

Veno-okklusive Erkrankung 323
Verantwortung 223
Veraschungsmethode 311
Virologie, 37, 363, 419, 523
Virusarteritis 523
Virusseptikämie, hämorrhagische 37
Vögel 467
Vögel, exotische 69

W

Warmblutpferd 373
Weidegebiete 167
Wildtiere 145
Wildvögel 467

Z

Zeckenzephalitis 227
Ziege 19, 597
Zoo 467
Zyklusregulierung 587

1. Inhalts- und Autorenverzeichnis

(Index of Titles and Authors)

A

Ackermann J.: 549*Aeschlimann A.*: 549

Anonym: Dissertationen der veterinär-medizinischen Fakultäten Zürich und Bern / Theses of the Faculties of Veterinary Medicine of Zurich and Berne, 1981, 267

Appenzeller Th.: 603*Arru E.*: 517

B

Bachmann Ph.: 31*Barker C. A. V.*: 273*Baumann P.*: Présence et incidence de *Haemophilus paragallinarum* dans le cheptel de volaille suisse / Presence and incidence of *Haemophilus paragallinarum* in Swiss poultry stock, 189*Berchtold M.* und *Wissler K.*: Trächtigkeit und Geburt bei einer ovariectomierten Kätzin / Pregnancy and parturition in an ovariectomised cat, 157*Bichsel P.* et *Vandevelde M.*: Un cas de lipofuscine chez un berger de Yougoslavie / A case of ceroid-lipofuscinosis in a Yugoslavian shepherd dog, 413*Broquet C.-A.*: 549*Brossard M.*: 549*Bürki F.*: Walter Frei-Preis Zürich 1982, 577

C

Choquard F., Dr., Porrentruy: Nachruf, 48*Cloux F.*: 493*Cotteleer C.* et *Famerée L.*: Eimeriidae et Helminthes du porc et du sanglier en Belgique. Fréquence des anticorps antitoxoplasmiques / Eimeriidae and helminths of pigs and wild boar in Belgium. Incidence of antitoxoplasmic antibodies, 37*Cotteleer C., Famerée L.* et *Van den Abbeele O.*: Les parasites de l'appareil digestif du Surmulot (*Rattus norvegicus*) et du Rat musqué (*Ondatra zibethica*) en Belgique. Incidence sanitaire pour l'homme et les animaux domestiques / Intestinal parasites of brown rats (*Rattus norvegicus*) and musk-rats (*Ondatra zibethica*) in Belgium. Its significance for human beings and domestic animals, 447*Cotteleer C.*: 401

D

Dapples C., Lausanne: Nachruf, 215*Degen W., Dr., Sissach*: Nachruf, 107*de Meuron P.-A.*: Recherche d'anticorps IBR/IPV dans le lait / Detection of IBR/IPV-antibodies in milk, 203*Dettwiler M.*: 529*Doig P.A.*: 273

E

Engels M., Flückiger M., Knüsli K. und Wyler R.: Der Immunstatus gegen Tollwut bei 200 geimpften Hunden aus dem Kanton Zürich / Antibodies against rabies in 200 vaccinated dogs of the canton Zurich, 149

F

Famerée L., Cotteleer C. et Van den Abbeele O.: Implications épidémiologiques et sanitaires de la trichinose sauvage en Belgique. Bilan des recherches 1979–1981 / Epidemiological and sanitary importance of trichinosis in wild animals in Belgium. A summary of investigations 1979–1981, 401

Famerée L.: 37, 447

Fankhauser R.: Hundestaube – Geschichte einer Krankheit / Canine distemper – History of a disease, 245

Fankhauser R. und Hörning B.: Zum hundertsten Todestag David von Niederhäusern's / David von Niederhäusern 1847–1882: A biographical sketch, 53

Fankhauser R., Vandeveld M. und Zwahlen R.: Scrapie in der Schweiz? / Short original communication: Scrapie in Switzerland?, 227

Fankhauser R., Fatzer R. und Hermann M.: Medulloblastome bei verschiedengeschlechtigen Zwillingssäubern / Medulloblastomas in bovine twins of different sex, 363

Fatzer R.: 363

Fey H., Prof. Dr. Dr. h. c., Bern: 60. Geburtstag, 51

Fey H., Stiffler-Rosenberg G., Wartenweiler-Burkhard G., Müller Chr. und Rüegg O.: Der Nachweis von Staphylokokken-Enterotoxinen (SET) / Detection of staphylococcal enterotoxins (SET), 297

Flückiger G., Prof. Dr., Bern: 90. Geburtstag, 225

Flückiger M.: 149

Fricker Ch.: Zur Strikatur des Fesselringbandes beim Pferd / Constriction of the annular ligament of the fetlock in the horse, 315

Fricker Ch.: 133

G

Gentinetta B. und Hunyady G.: Beitrag zur Methodik der Trichinenuntersuchung und Trichinenabtötung / Methods of detection and destruction of trichinella spiralis, 461

Gern L., Brossard M., Aeschlimann A., Broquet C.-A., Quenet G., Stucki J.-P. et Ackermann J.: Piroplasmose bovine dans le Clos-du-Doubs (Jura, Suisse): observations préliminaires / Bovine piroplasmosis in the Clos-du-Doubs (Jura, Switzerland): preliminary observations, 549

Glardon O. et Schatzmann U.: L'influence de l'ACTH sur le taux de cortisol plasmatique et sur l'image sanguine du cheval / Influence of ACTH on plasma-cortisol levels and haematological parameters in the horse, 435

Guarda F.: 517, 557

Gysin J.: 529, 603

H

Hermann M.: 363

Hintermann J.-G., Dr.: Nachruf 631

Hofstetter H., Metzler A. und Palmer D.: Virologische, bakteriologische und parasitologische Untersuchungen von Kotproben aus Hundetoiletten der Stadt Zürich / Virological, bacteriological and parasitological investigations on dog faecal samples collected in public parks of Zurich, 457

Hofstetter H. und Lott-Stolz G.: Nierenveränderungen beim Hund infolge Vipernbiss / Kidney lesions in dogs due to snake bites (*Vipera* sp.), 625

Horber H.: 591

Hörning B.: 53

Hübscher U.: Gentechnologie im Dienste der Veterinärmedizin. I. Einführung und generelles Prinzip / Recombinant DNA-technology serves veterinary medicine. I. Introduction and general principles, 481

Hübscher U.: Gentechnologie im Dienste der Veterinärmedizin. II. Die Grundlagenforschung als erste Nutzniesserin / Recombinant DNA-technology serves veterinary medicine. II. Basic research first derives profit, 567

Hübscher U.: Gentechnologie im Dienste der Veterinärmedizin. III. Anwendungsmöglichkeiten für die praktische Veterinärmedizin und die Agrarwirtschaft / Recombinant DNA-technology serves veterinary medicine. III. Applications in practical veterinary medicine and agriculture, 613

Hunyady G.: 461

I

Isler R., Straub R., Appenzeller Th. und Gysin J.: Beurteilung der aktuellen Leistungsfähigkeit zur Feststellung der optimalen Belastungsintensität für Intervalltraining bei Warmblutpferden / Evaluation of actual performance and methods to assess the optimal workloads for interval training in the horse, 603

Isler R.: 529

Ittig H. P.: 323

J

Jacob K., Prof. Dr., Berlin: Nachruf, 501

Jakob P.: Zur Definition der Milchviehhaltungssysteme / A definition of dairy herd management systems, 503

Jost M.: 377

Jucker H.: 591

K

Kästli P., Prof. Dr. Dr. h. c., Bern: 80. Geburtstag, 213

Keller P. und Wall M.: Plasma-Enzymaktivitäten beim Hund: Einfluss von Alter und Geschlecht / Plasma-enzyme activities in the dog: Influence of age and sex, 83

Knüsli K.: 149

König H.: 233

Küpfer U.: 493

Kupferschmied H., Bachmann Ph. und Muther E.: Brunstinduktion und -synchronisation beim Rindvieh mittels intravaginaler Progesteronapplikation / Induction and synchronization of oestrus by means of intravaginal application of progesterone, 31

L

Leoni A.: 517

Leuch F.: 19

Leuthold A., Prof. Dr., Bern: Nachruf, 473

Löhner J., Dr., Bern: Nachruf, 369

Lott-Stolz G.: 625

Luginbühl H.: 69, 233

Lunow J., Schüpbach O. und Schneider A.: Halothangentypen, Kortikosteroide und Laktatdehydrogenase beim Schwein / Halothane genotypes, corticosteroids and lactate dehydrogenase in pigs, 11

M

- Martig J.*: Rachenverletzungen beim Eingeben von Verweilmagneten / Traumatic lesions of the pharynx after application of permanent magnets in the bovine, 209
- Martig J., Tschudi P., Perritaz C., Tontis A. und Luginbühl H.*: Gehäufte Fälle von Herzinsuffizienz beim Rind. Vorläufige Mitteilung / Cardiac insufficiency in young cows of the Simmental-Red Holstein breed/A preliminary report, 69
- Mathis A., Horber H. und Jucker H.*: Selenstoffwechsel beim Wiederkäuer (Eine Literaturübersicht) / Selenium metabolism in ruminants 591
- Metzler A.*: 457
- Mosimann W., Prof. Dr., Bern*: 60. Geburtstag, 51
- Müller Chr.*: 297
- Müller R.*: 19
- Mussgay M., Prof. Dr., Tübingen*: Nachruf, 502
- Muther E.*: 31

N

- Nicolet J.*: 143, 163, 493

P

- Palmer D.*: 457
- Palmer N. C.*: 273
- Pau S., Leoni A., Arru E., Valenza F. e Guarda F.*: Anatomia patologica dell'infezione da Hepatozoon canis / Pathological anatomy of canine hepatozoonosis, 517
- Perritaz C.*: 69
- Pilloud M.*: Antibiotiques et chimiothérapiques – De la recherche à la pratique. I. Quelques remarques destinées aux praticiens sur les particularités du chloramphénicol et du thiamphénicol / Antibiotics and chemotherapeutics – From research to practice. I. Some remarks addressed to the practitioners concerning chloramphenicol and thiamphenicol, 121
- Pilloud M.*: Antibiotiques et chimiothérapiques – De la recherche à la pratique. II. Quelques remarques destinées aux praticiens sur les particularités des tétracyclines / Antibiotics and chemotherapeutics – From research to practice. II. Some remarks concerning the characteristics of tetracyclines, 179
- Pilloud M.*: Antibiotiques et chimiothérapiques – De la recherche à la pratique. III. Quelques remarques destinées aux praticiens sur les particularités des sulfamidés / Antibiotics and chemotherapeutics – From research to practice. III. Some precisions for the practitioner concerning the peculiarities of sulphonamides, 257
- Pilloud M.*: Antibiotiques et chimiothérapiques – De la recherche à la pratique. IV. Quelques remarques destinées aux praticiens sur les particularités de la triméthoprimine et de son association avec les sulfamidés / Antibiotics and chemotherapeutics – From research to practice. IV. Some remarks concerning the properties of Trimethoprimine and its association with sulphonamides, 307
- Pilloud M.*: Antibiotiques et chimiothérapiques – De la recherche à la pratique. V. Quelques remarques destinées aux praticiens sur les particularités des macrolides / Antibiotics and chemotherapeutics – From research to practice. V. Some remarks concerning macrolides, 389
- Poulain B.*: Die Aufgabe des Tierarztes bei der Kontrolle von Lebensmitteln tierischer Herkunft / The role of the veterinarian in the control of foodstuffs of animal origin, 579

Q

- Quenet G.*: 549

R

- Rüegg O.: 297
 Ruhnke H. L.: 273
 Rüschi P.: 19

S

- Sackmann W.: Der Arzt und Biochemiker Emil Abderhalden (1877–1950) und seine Beziehungen zur Tiermedizin / Emil Abderhalden (1877–1950) – physician and biochemist – and his connections to veterinary medicine, 1
 Sackmann W.: Vor hundert Jahren: Robert Koch entdeckt den Erreger der Tuberkulose / A hundred years ago: Robert Koch discovers the agent of tuberculosis, 217
 Senn Chr.: 111
 Sidoli L. e Guarda F.: Enterite necrotica dei suinetti sostenuta da *Clostridium perfringens* tipo «C» / Necrotic enteritis in piglets due to *Clostridium perfringens* type «C», 557

Sch

- Schaeren W. und Nicolet J.: Anwendung eines Micro-ELISA für die Serologie der infektiösen Agalaktie der Ziegen / Micro-ELISA for the detection of infectious agalactia in goats, 163
 Schatzmann U.: 435
 Schifferli D., Nicolet J., Zanesco S. et Schlup D.: Isolement de *Campylobacter fetus*, subsp. *jejuni*, chez l'animal, en particulier chez le chien et le chat / Isolation of *Campylobacter fetus*, subsp. *jejuni*, in animals, particularly in dogs and cats, 143
 Schiffmann M., Cloux F., Küpfer U. und Nicolet J.: Ureaplasmen im Genitaltrakt des Rindes / Ureaplasmas in the genital tract of the bovine, 493
 Schlup D.: 143
 Schneider A.: 11
 Schneider E.: Der Verweilmagnet in der Therapie der Reticulitis traumatica des Rindes / The permanent magnet in the treatment of traumatic reticulitis in the bovine, 97
 Scholl E., Prof. Dr., Hannover: 372
 Schüpbach O.: 11

St

- Stämpfli G. und Ittig H. P.: Einfluss der Rasse auf hämatologische und klinisch-chemische Parameter / Breed-influence on haematological and clinico-chemical parameters in the bovine, 323
 Steck F., Prof. Dr. med. vet., Bern: Nachruf, 577, 633
 Stiffler-Rosenberg G.: 297
 Stohler Th. und Fricker Ch.: Die Bedeutung der frühzeitigen Ileusdiagnose beim kolikkranken Pferd für einen erfolgreichen chirurgischen Eingriff, aufgezeigt am Patientengut im Jahre 1980 / The early diagnosis of ileus as a prerequisite for successful abdominal surgery as exemplified by the Zurich material in 1980, 133
 Straub R., Hoppeler H., Dettwiler M., Isler R. und Gysin J.: Beurteilung der Trainierbarkeit und der momentanen Leistungskapazität mit Hilfe von Muskeluntersuchungen beim Pferd / An evaluation of ability to be trained and actual performance in horses based on enzymological and histological examination of muscle tissue, 529
 Straub R.: 603
 Stucki J.-P.: 549

T

- Thun R., Rüschi P., Müller R. und Leuch F.:* Experimentelle Untersuchungen zur Progesteron-Therapie bei Ovarialzysten des Rindes / An experimental investigation on progesterone treatment of ovarian cystic disease in cattle, 19
- Tontis A.:* Zum Siegelringzell-Karzinom des Dünndarmes beim Schaf / Signet-ring cell carcinoma in the small intestine of sheep, 359
- Tontis A., König H. und Luginbühl H.:* Zum Granulosa- und Thekazelltumor beim Rind / Granulosa- and thecacell tumours in the bovine, 233
- Tontis A.:* 69
- Tschudi P.R.:* Nierenfunktionsprobe beim Pferd mit der Natrium-Sulfanilat-Clearance-Methode / Kidney function test in the horse: Clearance of sodium sulfanilate, 427
- Tschudi P.:* 69

V

- Valenza F.:* 517
- Van den Abbeele O.:* 401, 447
- Vandeveld M.:* 227, 413
- Vanzetti T.:* Indagine epidemiologica sulla trichinellosi nel canton Ticino / An epidemiological study concerning Trichinellosis in the canton Tessin, 349

W

- Waelchli-Suter R. O., Doig P. A., Ruhnke H. L., Palmer N. C. und Barker C. A. V.:* Experimentelle genitale Ureaplasmosis beim Bullen / Experimental genital ureaplasmosis in the bull, 273
- Wall M.:* 83
- Wanner M.:* 377
- Wartenweiler-Burkhard G.:* 297
- Wissler K.:* 157
- Wyler R.:* 149

Z

- Zanenco S.:* 143
- Zerobin K. und Senn Chr.:* Rudolf Zangger, Direktor der Tierarzneischule in Zürich (26. November 1826–6. März 1882) / Rudolf Zangger, principal of the Zurich Veterinary School (26th November 1826–6th March 1882), 111
- Zimmerli J.:* Etude des parasites de la fouine (*Martes foina*) dans le canton de Vaud durant la période 1980–1981 / A study of parasites of stone martens (*Martes foina*) in the canton of Vaud from 1980–1981, 419
- Zimmermann W., Jost M. und Wanner M.:* Der Einfluss von aflatoxinhaltiger Erdnuss in der Fütteration auf Wachstum, Aminopyrin-Atemtest und einige klinisch-chemische Parameter des Schweines / Influence of aflatoxin containing ground-nut on weight gain, aminopyrine respiratory test and some clinico-chemical parameters in pigs, 377
- Zottermann Y., Prof. Dr., Stockholm:* Nachruf, 478
- Zwahlen R.:* 227

(Subject Index)

A

Abderhalden 1
 ACTH 435
 Aflatoxin 377
 Agalaktie, infektiöse 163
 Agrarwirtschaft 613
 Aminopyrin-Atemtest 377
 Antibiotika 121, 179, 257,
 307, 389

B

Bakteriologie 143, 189, 217,
 297, 457
 Belastungsintensität 603
 Biochemie 323, 377
 Biographie, 1, 53, 111, 217
 Brunstinduktion 31
 Brunstsynchronisation 31
 Bullen 273

C

Campylobacter fetus 143
 Chemotherapie 121, 179,
 257, 307, 389
 Chirurgie 133, 315
 Clostridium perfringens 557

D

Dissertationen 267

E

Eimeriidae 37
 Enteritis 557
 Enterotoxin 297
 Enzymaktivität 83
 Epidemiologie 401

F

Fesselringband 315

G

Geburt 157
 Geflügel 189
 Genitaltrakt 493
 Genotyp 11

Gentechnologie 481, 567,
 613
 Geschichte 245
 Grundlagenforschung 567
 Gynäkologie 157, 493

F

Haemophilus para-
 gallinarum 189
 Halothan 11
 Haltungssysteme 503
 Hämatologie 323, 435
 Helminthen 37
 Hepatozoon canis 517
 Herzinsuffizienz 69
 Hund 83, 143, 149, 245, 413,
 457, 517, 625

I

Ileus 133
 Intervalltraining 603

J

Jura 549

K

Karzinom 233, 359
 Katze 143, 157
 Koch 217
 Kolik 133
 Kortikosteroide 11
 Kortison 435

L

Laktatdehydrogenase 11
 Lebensmittelkontrolle 579
 Leistungsfähigkeit 603
 Leistungskapazität 529
 Lipofuscinose 413

M

Marder 419
 Medulloblastom 363

Micro-ELISA 163
 Milchvieh 503
 Muskeluntersuchungen 529

N

Natrium-Sulfanilat-
 Clearance 427
 Neurologie 245, 413
 Niederhäusern von 53
 Nieren 625
 Nierenfunktionsprobe 427

O

Ovarektomie 157
 Ovarialtumoren 233
 Ovarialzysten 19

P

Parasitologie 37, 349, 401,
 419, 447, 457, 461
 Pathologie 359, 517, 557,
 625
 Personelles 48, 51, 107, 213,
 215, 225, 369, 372, 473,
 478, 501, 502, 577, 631,
 633
 Pferd 133, 315, 427, 435,
 529, 603
 Piroplasmose 549
 Progesteron 19, 31

R

Rachenverletzung 209
 Rasse 323
 Reticulitis traumatica 97
 Rhinotracheitis 203
 Rind 19, 31, 69, 97, 203,
 209, 233, 273, 323, 363,
 493, 549

S

Scrapie 227
 Selen 591
 Serologie 149, 163, 203, 297
 Siegelringzell-Karzinom 359

Sch

Schaf 359
Schlangengift 625
Schwein, 11, 37, 377, 557

St

Staphylokokken 297
Staupe 245
Stoffwechsel 591

T

Tollwut 149
Toxoplasmose 37

Trächtigkeit 157
Trainierbarkeit 529
Trichinose 349, 401, 461
Tuberkulose 217

U

Ureaplasmen 273, 493

V

Verweilmagnet 97, 209
Veterinärmedizin 1, 121,
179, 257, 307, 389, 481,
567, 579, 613

Viper 625
Virologie 149, 203, 457

W

Wiederkäuer 591
Wildtiere 37, 401, 419, 447

Z

Zangger 111
Ziege 163, 227
Zoonose 447
Zwillinge 363

1. Inhalts- und Autorenverzeichnis

(Index of Titles and Authors)

A

- Abate O.*: 353
Ackermann M.: 797
Aeberhard F., Dr., Oberpferdarzt, Bern: 80. Geburtstag: 876.
Aeschbacher M.: 281
Amman P.: Prévention de la contamination des boues d'épuration par les métaux lourds / How to prevent the sewage sludge from contamination with heavy metals, 739
 Anonym: Dissertationen der veterinär-medizinischen Fakultäten Bern und Zürich / Theses of the Faculties of Veterinary Medicine Berne and Zurich, 1982, 159
 Anonym: Zusammenfassungen der veterinär-medizinischen Dissertationen Bern und Zürich / Summaries of the theses of the Veterinary Faculties of Berne and Zurich, 1983, 443
Augsburger H., Meyer B., Rahm S. und Geyer H.: Über den Zellgehalt der Milch von säugenden gemsfarbigem Gebirgsziegen / Cell content of milk of lactating chamois-coloured mountain goats, 103

B

- Balcer T.*: 281
Barigazzi G.: 789
Baumberger A.: Schmerzbeikämpfung beim Tier: Ein Bericht über die praktische Anwendung von Analgetika bei Versuchstieren / How to combat pain in animals: A report on the practical application of analgetics in experimental animals, 17
Baumberger A., Weis M. und Lakatos L.: Zur Behandlung der Magendrehung beim Hund: Einfluss der Pylorus-Myotomie auf die Rezidivhäufigkeit / A contribution to the treatment of gastric torsion in the dog: Influence of pylorus-myotomy on the incidence of recidives, 557
Baumgartner A., Nicolet J. und Eggimann M.: Plasmidfingerprints von *Escherichia coli*, isoliert von Rindermastitiden / Plasmid-fingerprints of *E. coli*, isolated from bovine mastitis, 491
Baumgartner A. und Nicolet J.: Plasmidgehalt von schweinepathogenen *E. coli*, Erreger von Diarrhoe und Enterotoxämie / Plasmid content of pig-pathogenic *E. coli*, causing diarrhoea and enterotoxaemia, 497
Beglinger R.: 45
Berchtold M.: 119
Bertschinger H. U.: Gedanken zur zukünftigen Anwendung antimikrobieller Stoffe aus der Sicht des Mikrobiologen / The microbiologist's view on the future use of antimicrobials in animal feeds, 267
Bertschinger H. U.: 507
Beust v. B. R., Vandavelde M., Tontis A. und Spichtig M.: Enzootische Ataxie beim Zicklein in der Schweiz / Enzootic ataxia of goat kids in Switzerland, 345
Bickel H.: Wachstumsfördernde antimikrobielle Stoffe / Antimicrobial growth promotants, 175
Birnbaum C.: 671
Blum J. W.: Endokrinologie und Tierproduktion / Endocrinology and animal production, 827
Bovay E.: Le problème des métaux lourds pour le sol et les plantes / The problem of heavy metals for soil and plants, 607

Braun A.: 477

Braun U., Osterkorn K. und Braun A.: Beziehungen zwischen Milchleistung, Milchezusammensetzung und Fruchtbarkeit bei Schweizer Braunviehkühen sowie Einfluss der Rastzeit auf das Erstbesamungsergebnis / Relationship between milk yield, composition of milk and fertility in Swiss brown cows. Influence of resting period on first conception-rate, 477

Breer C.: Salmonellen im Klärschlamm – Situation in der Schweiz / Salmonellae in sewage sludge – Situation in Switzerland, 667

Breer C.: Die Bedeutung der Klärschlammdüngung für die Fleischhygiene / Land application of sewage sludge and meat hygiene, 729

Breitenmoser U.: 359

Bruppacher R.: 507

Bühlmann J., Weibel W. und Häni H.: Vergleichende Untersuchungen über Mortalität, Morbidität und Mastleistung in konventionellen und dem Schweinegesundheitsdienst angeschlossenen Mastbetrieben. II. Abgangs- und Krankheitsursachen / Comparative investigations concerning mortality, morbidity and growth rate in conventional and pig health service farms. II. The causes of losses and disease, 779

Bühlmann J.: 771, 861

Burgisser H.: Comptes rendus sur les maladies des animaux sauvages de 1975 à 1982 / Report concerning diseases of wild animals during the period 1975–1982, 519

Bürki F.: Herpesvirusinfekte aus vergleichender Sicht / Comparative aspects of herpesvirus infections, 61

C

Cagnasso A., Abate O., Guglielmino R. e Dotta U.: Segnalazione di Eperythrozoonosi in vitelli / Occurrence of Eperythrozoonosis in calves, 353

Cammarata G., Faravelli G. e Mantelli F.: Osservazioni anatomo-cliniche sull'ipervitaminosi-A dietetica cronica del gatto / Chronic alimentary hypervitaminosis-A in cats: clinical and pathological observations, 71

D

Desprès P.: Datenverarbeitung und Fleischschau / Data retrieval and meat inspection, 111

Diercxsens P.: 589

Dotta U.: 353

E

Eckert J. und Birnbaum C.: Abtötung von Wurmeiern in Hygienisierungsanlagen / The deading of the ova of parasites in sludge processing facilities, 671

Eckert J.: 137, 825

Eggenberger E.: 413

Eggimann M.: 491

Ehram H.: 423

Engels M.: 395

F

Fankhauser R.: Dem 125. Bande zum Geleit / To begin the 125th volume of the Swiss Archives of Veterinary Medicine, 1

Fankhauser R.: Joseph Guillerey, Porrentruy: Premier Dr méd. vét. suisse. Un jubilé passé inaperçu / Joseph Guillerey, Porrentruy, first Swiss doctor of veterinary medicine. A jubilee passed unnoticed, 871

- Fankhauser R. und Theus T.:* Visna bei der Ziege / Visna in the goat, 387
Faravelli G.: 71
Faustini R., Prof. Dr., Milano, Nachruf: 392
Furrer O.: Klärschlammverwertung in der Landwirtschaft / Use of sewage sludge in agriculture, 579

G

- Gabathuler K.:* Respiratorisches Syncytialvirus in der Rinderpraxis / Respiratory syncytial virus (RSV) in bovine practice, 149
Gaillard C., Prof. Dr., neuer Direktor des Instituts für Tierzucht der vet.-med. Fakultät Bern, 163
Gelzer J.: 507
Geyer H.: 103
Grandchamp D.: De la Pratique: Pour la Pratique. Un cas de splénomégalie chez un chien / From the practice: For the practice. A case of splenomegaly in a dog, 877
Guarda F.: 789
Guglielmino R.: 353

H

- Häni H., Troxler J. und Würsten B.:* Untersuchungen zum Einfluss der Haltung auf Verbreitung und Schweregrad von Osteochondrosis (OC) bei Mastschweinen: Vergleich der Haltung im Offenfront-Tiefstreustall (OF) und auf Teilspaltenböden (TS) / Influence of housing systems on incidence and severity of osteochondrosis (OC) in fattening pigs. A comparison between open front stable with deep straw bedding and closed stable with partly slatted floor, 453
Häni H., Kessler J. und Stoll P.: Einfluss der Versorgung mit Calcium und Phosphor auf die Osteochondrosis (OC) beim Mastschwein / The influence of Ca- and P-supply on osteochondrosis (OC) in fattening pigs, 537
Häni H.: 553, 771, 779, 861
Hapke H.-J.: Chemische Verunreinigungen in Lebensmitteln tierischer Herkunft als Folge der Klärschlammmanwendung / Chemical pollution of animal foods as result of sewage sludge application, 685
Häsler St., Heiz H.-J. und Koch H.: Blei und Cadmium in Rind- und Schweinefleisch / Lead and cadmium in beef and pork, 695
Hauser B.: 119, 329
Heider K. und Beglinger R.: Die Bedeutung der Belastungs-Elektrokardiographie beim Pferd / Radiotelemetric electro-cardiography during exercise in the horse, 45
Heiz H.-J.: 695
Henseler G.: Planerische und technische Aspekte der Klärschlammbehandlung / Planifying and technical aspects of treatment and use of sewage sludge, 571
Horber H.: 317
Hörning B.: 155
Huber E.: 165

I

- Ippen R., Prof. Dr.,* Berlin, Gastvortrag: 449

J

- Jost M.:* Die Anwendung von Wachstumsförderern beim Schwein / The use of growth promotants for pigs, 205
Jucker H.: 317

K

- Keller U.*: Technologie der Klärschlammhygienisierung / Technology of sewage sludge processing, 753
- Kessler J.*: Klärschlamm und Spurenelementhaushalt von Wiederkäuer und Schwein / Sewage sludge and trace mineral metabolism in ruminants and swine, 673
- Kessler J.*: 537
- Kihm U.*: 797, 851
- Klimeš B., Prof. Dr.*, Brünn, Nachruf: 449
- Klingler K. und Breitenmoser U.*: Die Identifizierung von Raubtierrissen / Identification of bite wounds caused by predacious carnivores (dog, lynx and fox), 359
- Knutti R.*: Toxikologie der Schwermetalle in Lebensmitteln / Toxicology of heavy metals in foodstuffs, 701
- Koch H.*: 695

L

- Lakatos L.*: 557
- Lazarowicz M., Steck F., Ackermann M. und Kihm U.*: Prüfung von zwei Impfstoffen gegen die infektiöse bovine Rhinotracheitis / Testing of two vaccines against Infectious Bovine Rhinotracheitis, 797
- Leuenberger M., Dr.*, Rücktritt: 163

M

- Macarie I., Prof. Dr.*, Bukarest, Nachruf: 449
- Mantelli F.*: 71
- Marti A.*: 87
- Martig J.*: 129
- Mathis A., Horber H. und Jucker H.*: Zur Selenversorgung des Rindviehs in der Schweiz: Untersuchungen in Ammen- und Mutterkuhbetrieben / Selenium status of cattle in Switzerland. Investigations in farms specialised in nursing cows, 317
- Merk W.B.*: Fabrikation und Einsatz von Medizinalfutter / Fabrication and use of medicated feed, 213
- Mettler F.*: Algeninfektion bei Mensch und Tier / Infections due to algae in man and animals, 433
- Metzler A.E., Nicolet J., Bertschinger H.-U., Bruppacher R. und Gelzer J.*: Die Verbreitung von *Coxiella burnetii*: Eine seroepidemiologische Untersuchung bei Haustieren und Tierärzten / Incidence of *Coxiella burnetii* in Switzerland: A sero-epidemiologic study in domestic animals and veterinarians, 507
- Metzler A.E.*: 395
- Meyer B.*: 103
- Milani B.*: Klärschlamm und Landwirtschaft / Sewage sludge and agriculture, 565
- Morel J.*: Bases légales et contrôle de l'utilisation des stimulateurs de croissance / Legal aspects and control of the use of growth promotants, 251
- Murisier N., Pfister R., Ohder H. und Kihm U.*: Die serologische Immunantwort nach Vakzination mit inaktivierten Parvovirus-Impfstoffen beim Hund / Serological control of immune response to vaccination with inactivated parvovirus vaccines in the dog, 851

N

- Nicolet J.*: Antimikrobielle Therapie über das Futter / Medical feed therapy, 185
- Nicolet J., Schällibaum M., Schifferli D. und Schweizer R.*: Auswertung einer Blitztherapie für Staphylokokken- und Streptokokken-Mastitiden während der Laktation / An evaluation of the 'blitz' antibiotic treatment of staphylococcal and streptococcal mastitis during lactation, 31

Nicolet J.: 129, 491, 497, 507

Niemack E.-A.: Die Anwendung von Medizinalfutter beim Kalb / The use of medicated feed for calves, 219

O

Ohder H.: 851

Ossent P.: 529

Osterkorn K.: 477

P

Palmer D., Ossent P., Waldvogel A. und Weilenmann R.: Staupe-Enzephalitis beim Steinmarder (*Martes foina*, Erxleben, 1777) in der Schweiz / Distemper-encephalitis in stone martens (*Martes foina*, Erxleben, 1777) in Switzerland, 529

Pfirter H.P.: Die Anwendung von Wachstumsförderern in der Rindviehmast / The use of growth promotants in cattle fattening, 199

Pfister R.: 851

Pilloud M.: Antibiotiques et chimiothérapeutiques – De la recherche à la pratique. VI. Quelques remarques destinées aux praticiens sur les particularités des aminoglycosides / Antibiotics and chemotherapeutics – From research to practice. VI. Some remarks addressed to the practitioners concerning the characteristics of aminoglycosides, 301

Pilloud M.: Antibiotiques et chimiothérapeutiques – De la recherche à la pratique. VII. Quelques remarques destinées aux praticiens sur les particularités des polymyxines, des lincosanides, de la spectinomycine, des synergistines, de la bacitracine, de la novobiocine et de la flavomycine / Antibiotics and chemotherapeutics – From research to practice. VII. Some remarks concerning the properties of polymyxins, lincosanides, spectinomycin, flavomycin, the synergistines, bacitracin and novobiocin, 371

Pilloud M.: Antibiotiques et chimiothérapeutiques – De la recherche à la pratique. VIII. Quelques remarques destinées aux praticiens sur les particularités des pénicillines naturelles, de leurs sels et de leurs esters / Antibiotics and chemotherapeutics – From research to practice. VIII. Some remarks concerning the properties of natural penicillins, their salts and esters. 809

Plebani G.F., Engels M., Metzler A.E. und Wyler R.: Caprines Herpesvirus in der Schweiz: Verbreitung, Häufigkeit und Latenz der Infektion / Caprine Herpes virus in Switzerland: Distribution, incidence and latency of the infection, 395

Pohl P.: Effets et conséquences de l'antibiosupplémentation sur la résistance des entérobactéries du bétail / Effects and consequences of antibiotics in feeds on the resistance of enterobacteriaceae in animals, 233

Poncet P.A.: Un cas de parasitose pulmonaire chez un poulain / Pulmonary parasitosis in a foal, 97

R

Rahm S.: 103

Rosenberger G., Prof. Dr. Drs. h. c., Hannover, Nachruf: 336, 391

Rüedi D. und Hörning B.: Sarkosporidiennachweis als Zufallsbefund in einem Rehwildbestand im Aargau / Sarcosporidiosis as an incidental finding in roe deer in the canton Aargau, 155

Rüsch P., Berchtold M., Thun R. und Hauser B.: Ovarielle und vaginale Veränderungen bei anöstrischen Kühen nach der Behandlung mit PRID / Ovarian and vaginal alterations in anoestrous cows after treatment with PRID, 119

S

- Seiferle E., Prof. Dr., Zürich, Nachruf:* 850
- Seiler M., Eckert J. und Wolff K.:* Giardia und andere Darmparasiten bei Hund und Katze in der Schweiz / Giardia and other intestinal parasites of dogs and cats in Switzerland, 137
- Sidoli L., Barigazzi G., Valenza F. e Guarda F.:* Segnalazione di una pleuropolmonite del suino causata da un microorganismo Pasteurella haemolytica-like. Sue probabili correlazioni con la pleuropolmonite da Haemophilus pleuropneumoniae / Occurrence in Italy of a pleuropneumonia in pigs due to a Pasteurella haemolytica-like organism. Its probable relationship to pleuropneumonia due to Haemophilus pleuropneumoniae, 789
- Siegl G.:* Viren im Klärschlamm: Epidemiologische Gegebenheiten und praktische Bedingungen für eine effektive Hygienisierung / Virus in sewage sludge: Epidemiological factors and practical conditions for an effective sludge processing, 661
- Spichtig M.:* 345
- Spillmann S. K. und Ehram H.:* Zur Epidemiologie der Salmonelleninfektionen beim Mastgeflügel / Epidemiology of Salmonella infections in broiler chickens, 423
- Suppiger F.:* Gesetzliche Regelung und Kontrolle des Medizinalfuttereinsatzes / Legal aspects and control of the use of medicated feed, 261

Sch

- Schaeren W., Nicolet J., Martig J. und Schifferli D.:* Ein Ausbruch von Mycoplasma Bovis-Mastitiden in der Schweiz / An outbreak of Mycoplasma bovis-mastitis in Switzerland, 129
- Schällibaum M.:* Mikrobiologische Aspekte für die Milchhygiene / Microbiological aspects for the milk hygiene, 725
- Schällibaum M.:* 31
- Schärer J.:* Schadstoffverminderung im Abwasser an einem Fallbeispiel / Diminution of pollutants in sewage: an example, 733
- Schatzmann H.-J., Prof. Dr., Bern:* Ehrendoktor der Tierärztlichen Universität Wien, 506
- Scherrer K.:* Histologische Untersuchungen zur Pathologie der Erosio recidiva corneae des Deutschen Boxers / Histopathological investigations on the Erosio recidiva corneae of German Boxer Dogs, 337
- Schifferli D.:* 31, 87, 129
- Schmidhofer Th.:* Antimikrobielle Rückstände in Schlachttieren / Antimicrobial residues in slaughtered animals, 245
- Schneeberger H.:* Gedanken zur zukünftigen Anwendung antimikrobieller Stoffe aus der Sicht der Tierernährung / Ideas on the future use of antimicrobial substances from the animal nutritionist's point of view, 275
- Schürch A.:* Zur Geschichte der Anwendung antimikrobieller Stoffe in der Tierernährung / The use of antimicrobial agents as feed additives – a historical survey, 169
- Schweizer R.:* 31

St

- Stadelmann F. X.:* Hygienische Qualitätskontrolle des im Futter- und Gemüsebau verwendeten Klärschlammes / Hygienic quality control of sewage sludge used in fodder and vegetable growing, 747
- Stähli J., Dr., Neuchâtel:* Retraite, 824
- Steck F. †, Prof. Dr., Bern:* Verleihung des Felix-Wankel-Tierschutz-Forschungspreises 1983, 560
- Steck F.:* 281, 797
- Stoll P.:* 537
- Strauch D.:* Ursachen und mögliche Auswirkungen des Vorkommens pathogener Agentien in kommunalem Klärschlamm / Causes and possible effects of pathogens in municipal sludge, 621
- Stucki M.:* 281

T

- Tarradellas J. et Diercxsens P.*: Les micro-polluants organiques dans les boues d'épuration / Traces of organic micro-pollutants in sewage sludge, 589
Theus T.: 387
Thun R.: 119
Tontis A.: 345
Tournut J.: L'utilisation des aliments médicamenteux chez le porc / The use of medicated feed for pigs, 225
Troxler J.: 453

V

- Valenza F.*: 789
Vandeveld M.: 345

W

- Waldvogel A. und Hauser B.*: «Bovine kutane Angiomatose» in der Schweiz / Bovine cutaneous angiomatosis in Switzerland, 329
Waldvogel A.: 529
Wanner M.: Der Einsatz antimikrobieller Wachstumsförderer beim Kalb / The use of antimicrobial growth promotants for calves, 193
Wanner M., Schifferli D. und Marti A.: Therapeutischer Antibiotika-Einsatz über den Futterautomaten beim Kalb mit Trimethoprim als Modellschubstanz / Trimethoprim-supplemented milk as a model of administration of antibiotics by automatic feeding, 87
Weibel W., Häni H. und Zimmermann W.: Ein Ausbruch von Clostridium perfringens-Enteritis bei Saugferkeln in der Schweiz / An outbreak of Clostridium perfringens-enteritis in suckling piglets in Switzerland, 553
Weibel W., Bühlmann J. und Häni H.: Vergleichende Untersuchungen über Mortalität, Morbidität und Mastleistung in konventionellen und dem Schweinegesundheitsdienst angeschlossenen Mastbetrieben. I. Einleitung und Abgangsrate / Comparative investigations concerning mortality, morbidity and growth rate in conventional and pig health service farms. I. Introduction and culling rate, 771
Weibel W., Bühlmann J. und Häni H.: Vergleichende Untersuchungen über Mortalität, Morbidität und Mastleistung in konventionellen und dem Schweinegesundheitsdienst angeschlossenen Mastbetrieben. III. Morbidität und Mastleistung / Comparative investigations concerning mortality, morbidity and growth rate in conventional and pig health service farms. III. Morbidity and fattening rates, 861
Weibel W.: 779
Weilenmann R.: 529
Weis M.: 557
Weiss M.: 281
Wellinger A.: Umfrage über den Einsatz von Stalldesinfektionsmitteln in der Schweinehaltung / An inquiry concerning the application of disinfectants in piggeries, 545
Wenger E., Oberst, Gümligen, 80jährig, 335
Wolff K.: 137
Würsten B.: 453
Wyder-Walther M.: 281
Wyler R.: 383, 395

Z

- Zerobin K. und Eggenberger E.:* Die Verwendung eines Prostaglandinanalogs (Estrumate® ICI) zur Geburtsüberwachung bei Schweinen / Application of a prostaglandin analogue (Estrumate® ICI) to control parturition in sows, 413
- Zimmerli B.:* Schwermetalle in Lebensmitteln / Heavy metals in foodstuffs, 709
- Zimmermann W.:* 553
- Zindel W. und Wyler R.:* Zeckenzephalitis bei einer Ziege im untern Prättigau / Tickborne encephalitis in a he-goat in the Prättigau Valley (Grisons, Switzerland), 383
- Zwahlen R., Aeschbacher M., Balcer T., Stucki M., Wyder-Walther M., Weiss M. und Steck F.:* Lentivirusinfektionen bei Ziegen mit Carpitits und interstitieller Mastitis / Lentivirus-infections in goats linked with carpitits and mastitis, 281

A

Abwasser 733
 Algeninfektion 433
 Analgetika 17
 Angiomatose 329
 Antibiotika 301, 371, 809
 antimikrobielle Stoffe 169,
 175, 245, 267, 275
 Ataxie, enzootische 345

B

Besamung, künstliche 477
 Boxer, Deutscher 337
 Braunvieh 477

C

Calcium 537
 Carpitis 281
 Chemotherapeutika 301,
 371, 809
 Chirurgie 557, 877
 Clostridium perfringens 553
 Coxiella burnetii 507

D

Datenverarbeitung 111
 Diarrhoe 497
 Dissertationen 159, 443

E

Elektrokardiographie 45
 Endokrinologie 827
 Enteritis 553
 Enterobacteriaceae 233
 Enterotoxämie 497
 Eperythrozoonose 353
 Epidemiologie 423
 Erosio recidiva corneae 337
 Erstbesamungsergebnis 477
 Escherichia coli 491, 497
 Estrumate® 413

F

Fleischhygiene 111, 245,
 695, 729
 Fruchtbarkeit 477
 Fütterung 87, 185

G

Geburtsüberwachung 413
 Geflügel 423
 Gesundheitsdienst 771, 779,
 861
 Giardia 137
 Gynäkologie 119

H

Haemophilus 789
 Haustier 507
 Herpesvirus 61, 395
 Hund 137, 337, 557, 851,
 877
 Hygiene 661, 747

I

Impfstoffe 797

K

Katze 137
 Klärschlamm 477, 565, 571,
 579, 589, 607, 621, 661,
 671, 673, 685, 729, 739,
 747, 753

L

Laktation 31
 Landwirtschaft 565
 Lebensmittelhygiene 685,
 701, 709
 Lentivirus 281

M

Magendrehung 557
 Mastitis 31, 129, 281, 491
 Mastleistung 199, 771, 779,
 861
 Medizinalfutter 87, 169,
 175, 185, 193, 199, 205,
 213, 219, 225, 233, 245,
 251, 261, 275
 Mikrobiologie 267, 491,
 497, 519, 621, 667,
 725, 789
 Milch 103, 477, 725

Morbidität 771, 779, 861
 Mortalität 771, 779, 861
 Mycoplasma 129

N

Neurologie 345, 529

O

Osteochondrosis 453, 537

P

Parasitologie 97, 137, 155,
 353, 671
 Parvovirus 851
 Pasteurella 789
 Pathologie 337, 345, 519,
 529, 553, 771, 779, 861
 Penicillin 809
 Pferd 45, 233
 Phosphor 537
 Plasmidfingerprints 491
 Plasmidgehalt 497
 Pneumonie 97, 789
 PRID 119
 Prostaglandinanalogue 413
 Pylorus-Myotomie 557

R

Rastzeit 477
 Raubtierrisse 359
 Reh 155
 Resistenz 233
 Rezidivhäufigkeit 557
 Rhinotracheitis, infektiöse
 bovine 797
 Rind 31, 87, 119, 129, 149,
 193, 199, 219, 233, 317,
 329, 353, 477, 491, 695

S

Salmonellen 423, 667
 Sarkosporidien 155
 Selen 317
 Splenomegalie 877
 Spurenelemente 673
 Syncytialvirus,
 respiratorisches 149

Sch

Schadstoffe 733
Schmerzbekämpfung 17
Schwein 205, 225, 413, 453,
497, 537, 545, 553, 673,
695, 771, 779, 861
Schweiz. Archiv
für Tierheilkunde 1
Schweiz. Dr. med. vet. 871
Schwermetalle 607, 685,
701, 709, 739

St

Stalldesinfektion 545
Staphylokokken 31
Staupe-Enzephalitis 529

Steinmarder 529
Streptokokken 31

T

Telemetrie 45
Therapie 87, 185
Tierärzte 507
Tierernährung 169, 275
Tierproduktion 827
Toxikologie 673, 695, 701,
739
Trimethoprim 87

V

Vakzination 851
Versuchstiere 17

Virologie 61, 395, 661
Visna 387

W

Wachstumsförderung 175,
193, 199, 205, 233, 251
Wiederkäuer 673
Wildtiere 519

Z

Zeckenenzephalitis 383
Zellgehalt 103
Ziege 105, 281, 345, 383,
387, 395

1. Inhalts- und Autorenverzeichnis

(Index of Titles and Authors)

A

- Anonym: Zusammenfassungen der Dissertationen der veterinär-medizinischen Fakultäten Bern und Zürich / Abstracts of theses of the Faculties of Veterinary Medicine Berne and Zurich 1983, 47
- Anonym: Zusammenfassungen der Dissertationen der veterinär-medizinischen Fakultäten Bern und Zürich / Abstracts of theses of the Faculties of Veterinary Medicine Berne and Zurich 1983/84, 377
- Aureli G.*, Prof. Dr., Milano, Nachruf: 494
- Autenried P.* und *Eyre P.*: The antigenic release of histamine and SRS-A from sheep and calf lungs, 293.

B

- Baggenstos G.*, Tavannes, Nachruf: 330
- Becker M.*: 265
- Beglinger R.* und *Becker M.*: Vergleichende Betrachtung des Kontraktilitätsmasses max. dp/dt bei Pferd, Rind, Schwein, Hund, Katze und Mensch / Indirect measurement of myocardial contractility (max.dp/dt) in the horse, cow, pig, cat, dog and in humans, 265
- Beglinger R.*: 165
- Berchtold M.*: 211, 369, 467
- Bertschinger H. U.*: Grundsätzliche Aspekte der Vakzination gegen neonatale Colidiarrhöe beim Schwein / Principles of vaccination against Colidiarrhoea in neonatal piglets, 59
- Bertschinger H. U.*, *Jucker H.* und *Pfirter H. P.*: Orale Vakzination von Ferkeln gegen Coli-enterotoxämie mit einer Streptomycin-Dependenz-Revertante von *Escherichia coli* / Peroral vaccination of piglets against Coli-enterotoxaemia, using a streptomycin dependent revertant of *Escherichia coli*, 497
- Beust B. v.*, *Freudiger U.* und *Pfister K.*: Opisthorchiasis bei einer Katze / Opisthorchiasis in a cat, 207
- Bichsel P.* und *Lang J.*: Was diagnostizieren Sie? Welche Massnahmen schlagen Sie vor? / The canine problem case: What is your diagnosis?, 272
- Bichsel P.*, *Vandeveld M.* und *Lang J.*: L'infarctus de la moëlle épinière à la suite d'embolies fibrocartilagineuses chez le chien et le chat / Spinal cord infarction due to fibrocartilaginous embolism in dogs and cats, 387
- Bigler B.*, *Waber S.* und *Pfister K.*: Erste erfolgversprechende Ergebnisse in der Behandlung von *Notoedres cati* mit Ivermectin / Successful treatment of *Notoedres cati*-infection with Ivermectin, 365
- Blouin P.*: 129
- Bologna*: Bicentenario, 605

C

- Corboz L.*: 359, 453, 467

D

- Deseö L.* und *Engeli P.*: Die Geschichte einer *Clostridium perfringens*-Lebensmittel-Intoxikation / Food poisoning caused by *Clostridium perfringens*, 189
- Döbeli M.* und *Zerobin K.*: Trächtigkeitsdiagnose bei Kühen anhand dreimaliger Progesteronbestimmungen in der Milch / Pregnancy diagnosis in cows on the basis of progesterone determination in milk performed three times, 399

Döbeli M.: 231, 313, 323

Dudan F. et Luginbühl H.: Etude cardiovasculaire chez le cheval: Relation entre les altérations vasculaires et tissulaires du myocarde / Cardiovascular study in the horse: Correlations between vascular and myocardial lesions, 277

Dudan F., Rossi G. L. et Luginbühl H.: Etude cardiovasculaire chez le cheval: Relation entre les altérations vasculaires et tissulaires du myocarde. Deuxième partie / Cardiovascular study in the horse: Correlations between vascular and myocardial lesions. Part II, 527

E

Eggenberger E. und Thun R.: Eine graphische Methode zur Darstellung von Messwerten / Graphical presentation of measurement data, 199

Ehrensperger F., Kihm U., Probst U. und Irrall B.: Zur Epidemiologie der Aujeszky'schen Krankheit in der Schweiz / Epidemiology of Aujeszky's disease in Switzerland, 429

Ehrensperger F.: 467

Engeli P.: 189

Eyre P.: 293

F

Fankhauser R. Prof. Dr. Bern.: Dr. h.c. der University of Pennsylvania, 552

Fey H.: Erfahrungen mit dem SORD-Computer und der PIPS-Language: deren Eignung für den Tierarzt / To serve the veterinary practice: Experiences with the SORD-Computer and the PIPS-Language, 545

Fey H.: 607

Freudiger U.: 207

Fricker Ch. und Hauser B.: Zur Pathogenese der Podotrochlose / Pathogenesis of podotrochlosis in the horse, 333

G

Gerber H.: Tierärztliche Behandlung von Sportpferden: Dopingfragen / Treatment of horses. 'Doping problems', 287

Gerber H.: 339

Glardon O.: Quel est votre diagnostic? – Quels remèdes proposez-vous? / What is your diagnosis? – The canine problem case, 659

Gosselin Y.: 129

H

Häni H.: Ablösung des Processus anconaeus beim Schwein / Detachment of the anconeal process in pigs, 141

Hanimann R.: 553, 621

Hauser B.: 333

Hoogendijk H.: 35

Hoop R.: 651

Huber E.: Le vétérinaire praticien et la production porcine / Veterinary practitioner and pig production, 441

Hugelshofer J.: 155

I

Irrall B.: 429

J

- Jaccottet-Neeser A., Dr.*, 90 Geburtstag: 57
Jacquier C., Dr., Genf, Verleihung des GST-Preises / Prix SVS 1983, 205
Jović M.: 551
Jucker H.: 497, 553, 621

K

- Kälin S., Berchtold M. und Lutz H.*: Die Katze mit der Bauchumfangvermehrung / Clini-Quiz: The cat with abdominal enlargement, 369
Kästli P., Prof. Dr., Bern, Nachruf: 550
Kihm U.: 429
Koch W.: 409

L

- Lang J.*: 272, 387
Luginbühl H.: 277, 527
Lutz H.: Die Infektion mit felinem Leukämievirus: Immunologie und Serodiagnostik als Grundlage der Infektionsbekämpfung. 1. Teil / Infection with Feline Leukemia Virus: Immunology and serodiagnosis as the basis for control. Part. 1, 1
Lutz H.: Die Infektion mit felinem Leukämievirus: Immunologie und Serodiagnostik als Grundlage der Infektionsbekämpfung. 2. Teil / Infection with Feline Leukemia Virus: Immunology and serodiagnosis as the basis for control. Part. 2, 91
Lutz H.: 261, 369

M

- Marino-Ode U., Postizzi S. und Nicolet J.*: Epidemiologische Untersuchungen über die Verbreitung der infektiösen Agalaktie der Ziegen im Kanton Tessin / An epidemiological investigation on the dissemination of contagious agalactia of goats in the canton Ticino, 111
Martig J.: 339
Mettler F.: 651
Metzler A. E.: 453
Muff F., Koch W. und Wolff K.: Zur Epizootologie des Askaridenbefalles beim Schwein / On the epizootology of ascariasis in pigs, 409

N

- Nicolet J.*: 23, 83, 111
Nicolíć P.: 511

O

- Osset P.*: 467

P

- Palmer D. G.*: Enzootische septikämische Listeriose in einer Wanderschafherde / Short original communication: Enzootic, septicaemic listeriosis in a migrating flock of sheep, 539
Peterhans E., Prof. Dr., Berufung an die veterinär-medizinische Fakultät der Universität Bern, 331
Pfirter H. P.: 497
Pfister H.: 607
Pfister K.: 207, 365

- Pfister R., Seifert-Alioth Ch. und Beglinger R.*: Die Bestimmung des Ursprungsortes ventrikulärer Extrasystolen beim Pferd / Location of the ectopic focus of ventricular extrasystoles in the horse, 165
- Pilloud M.*: Antibiotiques et chimiothérapeutiques – De la recherche à la pratique. IX. Quelques remarques destinées aux praticiens sur les particularités des pénicillines semi-synthétiques et de quelques autres béta-lactames découverts récemment / Antibiotics and chemotherapeutics – From research to practice. IX. Some remarks concerning the peculiarities of semi-synthetic penicillins and of some other beta-lactames discovered recently, 65
- Pilloud M.*: Antibiotiques et chimiothérapeutiques – De la recherche à la pratique. X. Quelques remarques destinées aux praticiens sur les particularités des céphalosporines / Antibiotics and chemotherapeutics – From research to practice. X. Some remarks concerning the properties of cephalosporins, 173
- Pilloud M.*: Antibiotika und Chemotherapeutika in der Tierheilkunde 1. Teil / Antibiotics and chemotherapeutics in veterinary medicine. Part 1, 571
- Pilloud M.*: Antibiotika und Chemotherapeutika in der Tierheilkunde 2. Teil / Antibiotics and chemotherapeutics in veterinary medicine. Part 2, 633
- Postizzi S.*: 111
- Potel K., Prof. Dr. med. vet. habil., Leipzig.* Nachruf: 56
- Probst U.*: 429

R

- Rao V.H.*: 589
- Rossi G.L.*: 527
- Rotz A. v., Corboz L. und Waldvogel A.*: Clostridium perfringens Typ D-Enterotoxämie der Ziege in der Schweiz. Pathologisch-anatomische und bakteriologische Untersuchungen / Clostridium perfringens type D-enterotoxaemia in goats in Switzerland. An anatomo-pathological and bacteriological investigation, 359
- Rotz A. v., Rübel A., Mettler F. und Hoop R.*: Letal verlaufende Herpesvirusinfektion bei Gouldsamingen (Chloebia gouldinae 'GOULD') / Lethal herpesvirus infection in gouldian finches (Chloebia gouldinae), 651
- Rotz A. v.*: 553, 589, 651
- Rübel A.*: 651
- Rüetschi D., Döbeli M. und Zerobin K.*: Klinische und hormonanalytische Untersuchungen über die Eignung von Estrumate® zur Induktion der Geburt beim Rind / Clinical observations and hormone-analyses concerning the suitability of Estrumate® for the induction of parturition in the bovine, 313
- Rüetschi D., Döbeli M. und Zerobin K.*: Klinische und hormonanalytische Untersuchungen über die Eignung von Estrumate® zur Induktion des Mumienabganges beim Rind / Clinical observations and hormone-analyses concerning the suitability of Estrumate® for the induction of expulsion of mummified fetuses in the bovine, 323
- Rüsch P., Corboz L., Ossent P., Berchtold M. und Ehrensperger F.*: Enzootische nodulär-ulzerierende Theletis mit Mykobakterieninfektion bei Kühen / Enzootic nodular-ulcerative mamillitis in dairy cows caused by unclassified Mycobacteria, 467
- Rutishauser U.-P. und Wyler R.*: Kurze Literaturübersicht über die im Digestionstrakt des Schweines nachgewiesenen Viren / Viral agents in the digestive tract of pigs: A short literature review, 447
- Rutishauser U.-P., Metzler A. E., Corboz L. und Wyler R.*: Häufigkeit des Virusnachweises in Kotproben von Schweinen mit Durchfall einschliesslich Steatorrhöe / Incidence of virus isolation in faecal samples of pigs with diarrhoea including steatorrhoea, 453

S

- Salahović K.*: 511
- Seifert-Alioth Ch.*: 165

Sentov Lj.: 511

Sonderegger H., Dr., Honorarprofessor der veterinär-medizinischen Fakultät Bern, 110

Suter M., Schröter L., Zindel S. und Suter P. F.: Pemphigus vulgaris und Pemphigus foliaceus beim Hund: 9 Fälle / Pemphigus vulgaris and pemphigus foliaceus in the dog: report of 9 cases, 249

Suter M.: 589

Suter P. F.: 249

Sch

Schällibaum M.: 23, 83, 121

Schifferli D., Schällibaum M. und Nicolet J.: Bestimmungen der Minimalhemmkonzentration bei Mastitiserregern beim Rind / Determination of Minimal Inhibitory Concentration (MIC) of mastitis pathogens in the bovine, 23

Schifferli D., Schällibaum M. und Nicolet J.: Epidemiologie der Resistenz bei Mastitiserregern in der Schweiz / Epidemiology of resistance of mastitis pathogens in Switzerland, 83

Schifferli D. und Schällibaum M.: Resistenzmuster von bovinen Mastitiserregern in der Schweiz / Resistance patterns of bovine mastitis pathogens in Switzerland, 121

Schneebeil J.: Untersuchungen über das Vorkommen von Interöstrusfollikeln beim Rind / Incidence of interoestral follicles in the bovine, 221

Schneebeil J. und Döbeli M.: Klinische und hormonanalytische Untersuchungen über das Vorkommen nicht-ovulierender Follikel in der Post partum-Phase des Rindes / Clinical investigations and progesterone determinations related to non-ovulating follicles in the post-partum period of the bovine, 231

Schneider E., Fey H. und Pfister H.: ELISA zum Nachweis von K 99 Fimbrienantigen enterotoxischer E.coli in Faeces / ELISA for direct detection of K 99 fimbrial antigens of enterotoxic E.coli in faeces, 607

St

Steinmann B.: 589

Stirnemann J.: Akute Harnwegsentzündung bei der Muttersau / Acute inflammatory diseases of the urinary tract in sows, 597

Storper M.: 479

T

Teuscher E. et Hoogendijk H.: Une tumeur lymphovasculaire du cerveau chez un chien / A lympho-vascular tumour of the brain in a dog, 35

Teuscher E., Blouin P. et Gosselin Y.: Un épithélioma cholangiocellulaire chez un chien. Dissémination néoplasique généralisée aiguë avec destruction de l'hypophyse et métastases glomérulaires méningées et oculaires / Cholangiocytic carcinoma in a dog. Metastatic dissemination with destruction of the hypophysis and glomerular metastases to the meninges and eyes, 219

Thun R. und Lutz H.: Einfluss von Lagerzeit und Temperatur auf den Cortisolgehalt in Blutproben beim Hund / Effects of storage time and temperature on cortisol levels in canine blood, 261

Thun R.: 199

Tontis A.: Zum Vorkommen der nutritiven Muskeldystrophie (NMD) bei Zicklein in der Schweiz / Occurrence of nutritional myodystrophy (NMD) in goat kids in Switzerland, 41

Tontis A.: Zur ovinen Ileitis terminalis / Ileitis terminalis in sheep, 489

Tontis A. und Zwahlen R.: Weitere Fälle von respiratorischen Slow-Virus-Erkrankungen (Lungenadenomatose und Maedi) bei Schafen in der Umgebung von Bern / New cases of respiratory slow-virus infections (pulmonary adenomatosis and Maedi) of sheep in the Berne area, 305

V

Vandeveld M.: 387

Varadin M., Sentov Lj., Jović M., Nikolić P. und Salahović K.: Die Bekämpfung der Puerperalerkrankungen bei Zuchtsauen / Prophylaxis and treatment of puerperal infections in sows, 511

W

Waber S.: 365

Waldvogel A.: 359

Wallimann M., Hanimann R., von Rotz A. und Jucker H.: Zur Selen- und Vitamin E-Versorgung des Schweines. Beziehung zur Maulbeerherzkrankheit. 1. Teil / Selenium- and Vitamin E-requirements of pigs. Relationship to Mulberry Heart Disease. Part 1, 553

Wallimann M., Hanimann R., von Rotz A. und Jucker H.: Zur Selen- und Vitamin E-Versorgung des Schweines. Beziehung zur Maulbeerherzkrankheit. 2. Teil / Selenium- and Vitamin E-requirements of pigs. Relationship to Mulberry Heart Disease. Part 2, 621

Wanner M.: Unverträglichkeit von Tiamulin und Salinomycin beim Schwein / Incompatibility of tiamulin and salinomycin in pigs, 521

Wild P.: 589

Wissler K. und Berchtold M.: Die Hündin mit der puerperalen Komplikation / Cliniquiz: The bitch with the postpartum problem, 211

Witzig P. und Hugelshofer J.: Abklärung von Zitzenstenosen beim Rind mit Hilfe des Doppelkontrastströntgens / Diagnosis of teat stenosis with double contrast radiography, 115

Witzig P., Suter M., Wild P., Rao V. H., Steinmann B. und Rotz A.: Dermatosparaxie bei einem Fohlen und einem Rind – eine seltene Krankheit? / Dermatosparaxia in a foal and a heifer – A rare disease? 589

Wolff K.: 409

Wyler R.: 447, 453

Wyss U., Martig J. und Gerber H.: Statistik der Abgangsursachen in den Viehversicherungskassen des Kantons Bern (1972 bis 1978) / A statistical evaluation of the causes of urgency slaughter in the cattle insurance scheme of the Canton Berne (1972–1978), 339

Z

Zerobin K.: 313, 323, 399

Zindel S.: 249

Ziv G. und Storper M.: Die Wirksamkeit einer Spiramycinbehandlung bei subklinischer und klinisch manifester Staphylococcus aureus-Mastitis im Euter laktierender Kühe / Efficacy of Spiramycin-treatment in subclinical and overt Staphylococcus aureus-mastitis in lactating cows, 479

Zwahlen R.: 305

A

Abgangsursachen 339
 Agalaktie, infektiöse 111
 Anaphylaxe 293
 Antibiotika 65, 173, 571, 633
 Arteriosklerose 277, 527
 Askariden 409
 Auge 129
 Aujeszky'sche Krankheit
 429

B

Bakteriologie 23, 83, 121,
 359
 Bauchumfangvermehrung
 369
 Bern 339
 Beta-Laktame 65
 Blutprobe 261

C

Cardiologie 165, 265, 277,
 527, 659
 Cephalosporine 173
 Chemotherapie 65, 173, 571,
 633
 Clostridium 189, 359
 Colidiarrhöe 59
 Colienterotoxämie 497
 Cortisolgehalt 261

D

Dermatologie 365, 598
 Dermatosparaxie 589
 Digestionstrakt 447
 Dissertationen 47, 377
 Doping 287
 Doppelkontraströntgen 155
 Durchfall 453

E

E. coli 607
 ELISA 607
 Embolie, fibrocartilaginöse
 387
 Endokrinologie 221, 231,
 313, 323

Enterotoxämie 359
 Enterotoxin 607
 Epidemiologie 83, 111, 429
 Epitheliom 129
 Epizootologie 409
 Escherichia coli 497
 Estrumate® 313, 323
 Euter 479
 Extrasystolen, ventrikuläre
 165

F

Fakultäten 47, 377
 FIP 369
 Fohlen 589
 Follikel, nicht-ovulierende
 231

G

Gallengänge 129
 Geburtsinduktion 313
 Gehirn 35
 Gouldsamadine 651
 Gynäkologie 211, 221, 231

H

Harnwegsentzündung 597
 Herpesvirus 651
 Histamin 293
 Hund 35, 129, 211, 249, 261,
 265, 272, 387, 659
 Hypophyse 129

I

Immunologie 1, 91, 293
 Infarkt 387
 Infektionsbekämpfung 1, 91
 Insulinom 659
 Interöstrusfollikel 221
 Ivermectin 365

K

K 99 Fimbrienantigen 607
 Kalb 293, 607
 Katze 1, 91, 207, 265, 365,
 369

Kontraktilitätsmass max.
 dp/dt 265
 Kot 453

L

Lagerzeit 261
 Lebensmittel-Intoxikation
 189
 Leukämie 1, 91
 Listeriose 539
 Literaturübersicht 447
 Lunge 293
 Lungenadenomatose 305
 Lymphsystem 35

M

Maedi 305
 Mastitis 479
 Mastitiserreger 23, 83, 121
 Maulbeerherzkrankheit 553,
 621
 Meningen 129
 Mensch 265
 Messwerte 199
 Methode, graphische 199
 Metropathie 221
 Milch 399
 Minimalhemmkonzentra-
 tion 23
 Mucometra 369
 Mumienabgang 323
 Muskeldystrophie, nutritive
 41
 Muttersau 597
 Mykobakterien 467

N

Neoplasie 129
 Neurologie 35, 129, 387
 Notoedres cati 365

O

Opisthorchiasis 207

P

Parasitologie 207, 409
Pathogenese 333
Pathologie 277, 359, 527
Pemphigus foliaceus 249
Pemphigus vulgaris 249
Penizilline 65
Pferd 165, 265, 277, 287, 333,
527, 589
PIPS-Language 545
Podotrochlose 333
Post partum-Phase 231
Praxis 441, 545
Processus anaconaeus 141
Progesteron 399
Puerperalerkrankungen 511

R

Radiologie 155
Resistenz 83
Resistenzmuster 121
Rind 23, 83, 121, 155, 221,
231, 265, 313, 323, 339,
399, 467, 479, 589
Rückenmark 387

S

Band 126
Salinomycin 521
Selen 553, 621
Serodiagnostik 1, 91
Shunt, porto-cavaler 272
Slow-Virus 305
SORD-Computer 545
Spiramycin 479
Sportpferd 287

Sch

Schaf 293, 305, 489, 539
Schwein 59, 141, 265, 409,
429, 447, 453, 497, 511,
521, 553, 597, 621
Schweiz 41, 83, 121, 305, 359,
429

St

Staphylococcus aureus 479
Statistik 339
Steatorrhöe 453
Streptomycin-Dependenz-
Revertante 497

T

Temperatur 261
Tessin 111

Thelitis, nodulär-ulzerie-
rende 467
Therapie 65, 173, 287, 479,
571, 633
Tiamulin 521
Tierarzt 441
Trächtigkeitsdiagnose 399
Tumor 35

U

Unverträglichkeit 521

V

Vakzination 59, 497
Viehversicherungskasse 339
Virus 447, 453
Virusnachweis 453
Vitamin-E 553, 621

W

Wanderschafe 539

Z

Ziege 41, 111, 359
Zitzenstenose 155
Zuchtsauen 511

1. Inhalts- und Autorenverzeichnis

(Index of Titles and Authors)

A

Abate O.: 443*Ackermann M.*: 723*Ajmerito G. C.*: 443*Ammann K.* Prof. Dr. Dr. h.c., Zürich, 80jährig: 560

Anonym: Zusammenfassungen der Dissertationen der veterinär-medizinischen Fakultäten Bern und Zürich 1984/85 / Abstracts of theses of the Faculties of Veterinary Medicine Berne and Zurich 1984, 49

Anonym: Zusammenfassungen der Dissertationen der veterinär-medizinischen Fakultäten Bern und Zürich 1984/85 / Abstracts of theses of the Faculties of Veterinary Medicine Berne and Zurich 1984/85, 449

Arrighi S.: 671

B

Baumgartner A., Meyer J., Lebek G. und Nicolet J.: Natur und Verbreitung der Carbadoxresistenz bei *Escherichia coli*, isoliert von Mastschweinen, -kälbern und Geflügel / Nature and incidence of Carbadox-resistance in *Escherichia coli*, isolated from fattening pigs, calves and chickens, 339*Becker M., Kaegi B. und Waxenberger M.*: Bovines Perikard. Eine Bioprothese für den Verschluss von Bauchdeckendefekten beim Kalb / Bovine pericardium as a bio-prosthesis for closing of abdominal wall defects in the calf, 379*Bichsel P. et Schärer V.*: Un néoplasme de l'oreille moyenne à l'origine d'un syndrome vestibulaire chez le chien / Neoplasm of the middle ear causing a vestibular syndrome in the dog, 717*Birbaum C. und Eckert J.*: Untersuchungen über die Abtötung von Wurmeiern in Hygienisierungsanlagen für Klärschlamm / Studies on the destruction of helminth eggs in hygienization plants for sewage sludge, 25*Blättler J.*: Betrachtungen zur Entwicklung des schweizerischen Militär-Veterinärwesens unter spezieller Berücksichtigung der Verhältnisse innerhalb der Gesellschaft Zentralschweizerischer Tierärzte / Development of Swiss Army Veterinary Services with special emphasis on the conditions of Central Switzerland, 605*Blum J.*, Prof. Dr., Bern: Berufung, 204*Boller E.*: 661*Borjanović S.*: 279*Bouters R. A.*, Prof. Dr., Gent: Nachruf 573*Braun U.*: Die LH- und FSH-Sekretion boviner Hypophysenvorderlappenzellkulturen in Abhängigkeit vom Zyklusstadium, bei trächtigen Kühen und bei Kühen mit Ovarzysten / Cyclus dependent LH- and FSH-secretion in cell cultures of anterior pituitary lobe, in pregnant cows and cows with ovarian cysts, 353*Bruckner L.*: 723*Bürgi E.*: 589*Bürgi I.*: 231*Bürki F.* Prof. Dr., Wien: Ehrung, 649

C

Cagnasso A.: 443*Cerny G.*: Mikrobiologische Probleme bei der Folienverpackung von Fleisch und Fleischerzeugnissen / Microbiological Problems with Packaging of Meat and Meat Products in Flexible Packing Materials, 99

D

de Marneffe C.: 661

de Meuron P.A.: A propos d'une recrudescence de la fièvre Q (rickettsiose à *Coxiella burnetii*) dans le bétail bovin du canton de Vaud / Reappearance of Q-fever (*Coxiella burnetii*) in cattle in the canton Vaud, 735

Döbeli M.: 777

Dotta U., Cagnasso A., Abate O., Guglielmino R., Ajmerito G. C., e Prato S.: Indagini in campo sul rapporto tra status di selenio e ritenzione placentare nel bovino / Field investigations concerning Selenium status and placental retention in cattle, 443

Domeneghini C.: 671

Dudan F., Rossi G.L. et Luginbühl H.: Etude cardiovasculaire chez le cheval: Relation entre les altérations vasculaires et tissulaires du myocarde. Troisième Partie / Cardiovascular study in the horse: Correlations between vascular and myocardial lesions. Part III, 319

Dudan F., Rossi G.L. et Luginbühl H.: Etude cardiovasculaire chez le cheval: Relation entre les altérations vasculaires et tissulaires du myocarde. Troisième Partie: Suite et Fin / Cardiovascular study in the horse: Correlations between vascular and myocardial lesions. Part III, cont. and conclus., 369

E

Eckert J.: 25

Ehrsam H.: Akute Pullorumkrankheit bei Fächerpapageien (*Derophtus accipitrinus fuscifrons*, Hawk-headed Parrot) / Acute pullorum disease in Hawk-headed parrots, 379

Ehrsam H., Spillmann S.K. und Wolff K.: Nematoden (*Procyrnea mansioni*, Spirurida) als Ursache von Magenveränderungen bei Chinesischen Nachtigallen (*Leiothrix lutea*) und Rothschild's Mainas (*Leucopsar rothschildi*) / Nematodes (*Procyrnea mansioni*, Spirurida) as the cause of gastric lesions in Chinese nightingales (*Leiothrix lutea*) and Rothschild's mynah birds (*Leucopsar rothschildi*), 665

Eggenberger E.: 213

Ehrensperger F.: 723

Erb Ch.: 231

F

Fankhauser R. und Hörning B.: Die Tierärztfamilie Anker von Ins / The Anker family; a family of veterinarians in Anet, canton Berne, Switzerland, 747

Fankhauser R. Prof. Dr.: Zum Rücktritt, 516

Florent G., de Marneffe C. and Boller E.: Bovine respiratory syncytial virus (BRSV) in Switzerland: A serological survey / Bovines Respiratorisches Syncytial-Virus (BRSV) in der Schweiz: Eine serologische Studie, 661

Flückiger U. und Gonin P.: Welche Diagnose stellen Sie? – Welche therapeutischen Massnahmen schlagen Sie vor? / What is your diagnosis? The canine problem case, 45

Flury B.: 433

Freudiger U.: Die Volksinitiative «für die Abschaffung der Vivisektion», genannt «Weber-Initiative» / The peoples initiative «for the abolition of vivisection» or so-called Weber-initiative, 635

Fritschi E., Dr., Bern: 85jährig, 650

G

Glardon O. und Schatzmann U.: Narkosezwischenfälle bei Hund und Katze. 1. Teil / Accidents and emergencies in dog and cat general anaesthesia. Part 1, 407

Glardon O. und Schatzmann U.: Narkosezwischenfälle bei Hund und Katze. 2. Teil / Accidents and emergencies in dog and cat general anaesthesia. Part 2, 469

Glardon O. und Stöckli R.: Staupeepidemie in der Schweiz: Epidemiologie und Impfanamnese / Epidemic of canine distemper in Switzerland: Epidemiology and vaccination status, 707

Gonin P.: 45

Grandchamp D. et Lang J.: Quel est votre diagnostic? Quels remèdes proposez-vous? / What is your diagnosis? The canine clinical case, 685

Grunert E.: Zur Problematik polyfaktorieller Krankheitsgeschehen dargestellt am Beispiel der Retention secundinarum des Rindes / Problems of polyfactorial diseases: Retention of afterbirth as a model, 689

Guarda F.: Sulla patologia da glicocorticoidi nel vitello con particolare riferimento alla miocardiopatia / Pathologic changes induced by glycocorticoids in calves, with special emphasis on cardiomyopathy, 505

Guglielmino R.: 443

H

Häfeli W.: 401

Häni H.: 291

Hasler J.: 589

Heiniger-Meylan M.: Ursprung, Verlauf und Versorgungsgebiete der Arteriae lumbales beim Hund / Origin, course and irrigation territories of lumbar arteries in the dog, 299

Hermann M.: Kolitis X beim Pferd: 9 Fälle / Colitis X in the horse: 9 cases, 385

Herzog J.: Der Rückgang der interstitiellen Pneumonie des Rindes (Urner Pneumonie) im Schächental. Beitrag zur Erforschung der Ursachen und Prophylaxe / Regression of interstitial pneumonia in cattle in the Canton Uri. A contribution to its aetiology and prophylaxis, 583

Hofstetter B.: Contribution à l'étude histologique à but pratique de la corne des onglons des bovins / Histological investigations, with emphasis on practical application, of the hoof horn in cattle, 417

Hörning B.: 747

I/J

Jalšovec A.: 279

K

Kaegi B.: 379

Kälin S., Suter M. und Lott-Stolz G.: Mammatumoren beim Hund: Beurteilung, Prognose und biologisches Verhalten / Mammary tumours in the dog: Classification, prognosis and biological behaviour, 205

Kampelmacher E. H.: Mikrobiologische Risiken für den Konsumenten durch Fleisch und Fleischerzeugnisse / Microbiological Hazards for Consumers Originating from Meat and Meat Products, 161

Karst H.: Welche Diagnose stellen Sie? – Welche therapeutischen Massnahmen schlagen Sie vor? / The canine problem case: What is your diagnosis? 349

Keller P.: 267

Kihm U.: 723

Klingler K.: Das Wild in der modernen Kulturlandschaft / Game in the environment of our times, 241

Koch W.: Verhütung von Mastitis-Metritis-Agalaktie bei Sauen in Problembeständen / Prevention of mastitis-metritis-agalactia complex of sows in problem herds, 273

Koch W., Bürgi E., Rüdiger B., Lutz H., Wegmann P. und Hasler J.: Erster Nachweis von transmissibler Gastroenteritis der Schweine (TGE) in der Schweiz / First detection of transmissible gastroenteritis (TGE) in pigs in Switzerland, 589

Küng W.: Die geschichtliche Entwicklung der Fleischschaugesetzgebung im Kanton Luzern vor der ersten Eidg. Fleischschauverordnung im Jahr 1909 / Historical development of regulations concerning meat inspection in the Canton Lucerne, preceding the federal regulations of 1909, 521

Kürsteiner P., Schifferli D., Lanz E., Bürgi I. und Erb Chr.: Nachweis von Campylobacter-Arten bei Schlachtieren und Umgebungs-Untersuchung in einem Schlachthof / Isolation of Campylobacter species in slaughter-animals and in the environment of a slaughterhouse, 231

L

Lang J.: 685

Lanz E.: 231

Lebek G.: 339

Leinati Luigi, Prof. Dr., Milano: 90. Geburtstag, 706

Leuenberger W.: 9

Leuenberger Hektor: Direktor des Eidg. Gestüts Avenches, Nachruf, 742

Linggi T. und Wyler R.: Das bovine respiratorische Synzytialvirus als Erreger von Respirationstrakterkrankungen des Rindes: Eine klinische und seroepidemiologische Untersuchung in der Schweiz / Bovine respiratory syncytial virus as an agent of respiratory tract diseases in cattle: A clinical and sero-epidemiological investigation in Switzerland, 651

Lobsiger Ch., Rossi G. L., Tontis A. et Luginbühl H.: Etude des lésions vasculaires pulmonaires présentes chez les vaches atteintes de cardiomyopathie / A study of the pathology of pulmonary vessels in cows with cardiomyopathy, 479

Lochmann E.-H.: Was heisst und zu welchem Ende studiert man Geschichte der Veterinärmedizin? / What means veterinary history and to what purpose do we study it? 1

Lott-Stolz G.: 205

Luginbühl H.: 319, 369, 479

Lutz H.: 589

M

Meyer J.: 339

Mikuschka E.: Quel est votre diagnostic? Quels remèdes proposez-vous? / What is your diagnosis? A feline problem case, 47

Müller K.: 723

N

Nicolet J.: Infektionsrisiken für das Personal in Schlachthäusern und fleischverarbeitenden Betrieben / Zoonoses Hazards for Workers in Slaughterhouses and Meat Processing Plants, 141

Nicolet J.: 339

Niemack E.-A.: Magnesium. Mineralstoff – Spurenelement – «Heilmittel»? Eine Übersicht / Magnesium: Mineral – trace element – «Remedy»? 597

P

Péter O.: Présence d'anticorps contre la «Rickettsie suisse» chez les mammifères sauvages et domestiques du Canton de Neuchâtel / Antibodies against the «Swiss Rickettsia» in wild living and domesticated mammals of the Canton Neuchâtel, 461

Pfister K. und Flury B.: Kokzidiose beim Schaf / Coccidiosis in sheep, 433

Pfister K.: 291

Prato S.: 443

Probst U., Wyler R., Kihm U., Ackermann M., Bruckner L., Müller H. K. und Ehrensperger F.: Zur IBR-Virus-Ausscheidung experimentell infizierter Kühe insbesondere in der Milch / Excretion of IBR-virus, especially in the milk, of experimentally infected cows, 723

R

Rizzotti M.: 671

Romanello M. G., Arrighi S., Domeneghini C. e Rizzotti M.: Ricerche istochimiche ed ultrastrutturali sull'epitelio della «testa» dell'epididimo di Equus asinus / A histochemical and ultrastructural investigation on the epithelium of the epididymal «head» in the donkey (Equus asinus), 671

Romboli Bruno, Prof., Pisa 1910–1985: Nachruf, 239

Rossi G. L.: 319, 369, 479

Rüdiger B.: 589

Rüedi D. und Keller P.: Klinisch-chemische Parameter beim Camargue-Pferd / Clinico-chemical parameters in the Camargue-horse, 267

S

Sackmann-Rink M.: Vermeintliche und vereitelte Anfänge des Frauenstudiums an der veterinärmedizinischen Fakultät der Universität Zürich / Supposed and miscarried beginnings of womens acceptance at the Faculty of veterinary medicine, University of Zurich, 793

Sauvageau R.: 257

Spillmann S. K.: 665

Spörri: Prof. Dr., Zürich: Ehrung, 48

Suppiger F. und Wicki A.: Fleischhygiene und Fleischkontrolle im Kanton Luzern nach Inkrafttreten des Lebensmittelgesetzes von 1905 / Meat hygiene and control in the Canton Lucerne after the federal legislation on foodstuffs of 1905, 561

Suter M.: 205

Sch

Schärer V.: 717

Schatzmann U.: 407, 469

Schebitz, Prof. Dr. Dr. h. c., München: Nachruf, 348

Schifferli D.: 231

Schlatter Ch.: Fremdstoffregelung bei Fleisch und Fleischwaren im Spannungsfeld zwischen Politik und Toxikologie / Regulation of Foreign Compounds in Meat and Meat Products – an Exercise between Politics and Science, 129

Schmidhofer T.: Fleischauswahl nach Qualitätskriterien / Quality Criteria for Selecting Meat, 71

Schneebeli J. und Eggenberger E.: Klinische Untersuchungen über die Follikelbildung auf dem Rinderovar / Clinical observations concerning follicle-formation in the bovine ovary, 213

Schneebeli J. und Döbeli M.: Untersuchungen über die Bedeutung der Interöstrusfollikel im Verlauf künstlich eingeleiteter Zyklusunterbrechungen beim Rind / Relevance of interoestral follicles in the course of artificially induced interruptions of the sexual cycle in the bovine, 777

Schneider E., Tschudi P. und Leuenberger W.: Die Hypomagnesiämie der Milchkuh und der Harn-Schnelltest zur Kontrolle der Versorgung der Kuh mit Magnesium / Hypomagnesiaemia of the dairy cow and the urine-quicktest for an evaluation of the magnesium status, 9

St

Stirnimann J. und Tschudi P. R.: Beurteilung der Nierenfunktion bei Muttersauen mit akuter Harnwegsentzündung / Evaluation of kidney function in sows with acute infection of the urinary tract, 575

Stöckli R.: 707

T

Tellier P.: 257

Teuscher E., Sauvageau R. et Tellier P.: Un cas d'empoisonnement accidentel par l'arsenic chez des bovins, avec considération particulière de l'évolution des lésions histopathologiques / A case of accidental arsenic poisoning in bovines, with special emphasis on the evolution of histological lesions, 257

Tontis A. und Häfeli W.: Darmpolypen bei kleinen Ruminanten mit chronischer Kokzidiose / Intestinal polyps in small ruminants with chronic coccidiosis, 401

Tontis A.: 479

Tschopp A.: Die Tierseuchenbekämpfung in der Helvetik (1798–1803) / Control of epizootic diseases in Central Switzerland during the Helvetic Republic 1798–1803, 617

Tschudi P. R.: 9, 575

U

Ugarak M.: 279

Untermann F.: Einführung: Fleisch in der Gesundheitsdiskussion / Introduction: Meat in Health Discussion, 67

Untermann F.: Zeitgemässe Lebensmittelüberwachung als wirksamer Konsumentenschutz / Effective Food Control for Consumer Protection, 171

Urošev D.: 279

V

Vandevelde Marc, Prof. Dr., Bern: Ernennung, 560

Varadin M., Borjanović S., Jalšovec A., Urošev D., und Ugarak M.: Die parenterale Behandlung der Nachgeburtshaltung bei Kühen / Parenteral treatment of placental retention in cows, 279

Vincenz E. und Wyler R.: Seroepidemiologische Untersuchung über das Vorkommen von Enzootischer Boviner Leukose in der Schweiz mittels Agargel-Immundiffusion und ELISA in Blut- und Milchserum / A sero-epidemiological investigation on the incidence of Enzootic Bovine Leukemia in Switzerland by means of AGID-test and ELISA in blood- and milk-serum, 185

W

Wanner M. Prof. Dr., Grangeneuve: Wahl nach Zürich, 650

Waxenberger M.: 379

Wegmann P.: 589

Wenzel S.: Reinigung und Desinfektion in der Produktion, im Vertrieb und bei der küchenmässigen Zubereitung / Cleaning and disinfection in the processing, distribution and preparation of meat, 155

Wicki A.: 561

Wirth F.: Technologie der Verarbeitung von Fleisch mit abweichender Beschaffenheit / Processing of PSE- and DFD-Meat, 83

Wirth F.: Pökeln aus heutiger Sicht / Curing Today, 109

Wittwer F.: Aus der Praxis – Für die Praxis: Pikantes aus dem Schweinestall / From the practice – For the practice: Anecdotes from the pig sty, 799

Wolff K.: 665

Wyler R.: 185, 651, 723

Z

Zimmermann W., Häni H. und Pfister K.: Kurze Originalmitteilung. Wurmpneumonie bei Mastjägern / Verminous pneumonia in feeder pigs, 291

(Subject Index)

A

Anästhesiologie 407, 469
 Anatomie 299
 Anker 747
 Arsenik 257
 Arteriae lumbales 299

B

Bauchdecken 379
 Bioprothese 379

C

Camargue-Pferd 267
 Campylobacter 231
 Carbadox 339
 Chemie, klinische 267
 Chirurgie 349, 379
 Coxiella burnetii 735

D

Darmpolypen 401
 Desinfektion 155
 Dissertationen 49, 449

E

Eklampsie 47
 Endokrinologie 353
 Epidemiologie 185, 461
 651, 707, 735
 Escherichia coli 339
 Esel 671

F

Fleischhygiene 67, 71,
 83, 99, 109, 129, 141,
 155, 161, 231, 561
 Fleischschaugesetz 521
 Fleischverarbeitung 83,
 109
 Folienverpackung 99
 Follikelbildung 213
 Follikelstimulierendes
 Hormon (FSH) 353
 Frauenstudium 793
 Fremdstoffe 129

G

Gastroenteritis,
 transmissible 589
 Gefäße 299, 319,
 369, 479
 Geflügel 339
 Geschichte 1, 521
 605, 617, 747, 793
 Glykokortikoide 505
 Gynäkologie 213, 279,
 443, 689, 777

H

Harnschnelltest 9
 Harnwegsentzündung 575
 Helvetik 617
 Herz 319, 369, 479
 Histochemie 671
 Hund 45, 205, 299,
 349, 407, 469, 685,
 707, 717
 Hygienisierung 25
 Hypomagnesiämie 9
 Hypophyse 353

I

IBR-Virus 723
 Infektionsrisiko 141
 Ins (Anet) 747
 Interöstrusfollikel 777

K

Kalb 339, 379, 505
 Kardiomyopathie 479, 505
 Katze 47, 407, 469
 Klärschlamm 25
 Klauenhorn 417
 Kokzidiose 401, 433
 Kolitis X 385
 Konsumentenschutz 171
 Kryptorchismus 349
 Kuh 353, 723
 Kulturlandschaft 241

L

Lebensmittelgesetz 561

Lebensmittelüberwachung
 171
 Leukose, bovine 185
 Luteinisierungshormon
 (LH) 353
 Luzern 521

M

Magenveränderungen 665
 Magnesium 9, 597
 Mainas 665
 Mammatumoren 205
 Mastitis-Metritis-
 Agalaktie-Komplex 273
 Mikrobiologie 99, 161, 231,
 339, 397
 Milch 723
 Milchkuh 9
 Militär-Veterinärwesen 605
 Mineralstoff 597
 Mittelohr 717
 Muttersau 575
 Myokard 319, 369, 505

N

Narkose 407, 469
 Nebenhoden 671
 Nematoden 665
 Neoplasma 717
 Neurologie 717
 Nierenfunktion 575

O

Osteoarthropathie,
 hypertrophische 685
 Ovar 213
 Ovarialzyste 353

P

Papagei 397
 Paraphimose 45
 Parasitologie 25, 45,
 291, 401, 665
 Pathologie 205, 257,
 319, 369, 401, 479, 505
 Perikard, bovines 379

Pferd 267, 319, 369, 385
 Pneumonie, interstitielle
 (Urner-) 583
 Pökeln 109
 Pullorumkrankheit 397

Q

Q-Fieber 735

R

Resistenz 339
 Respirationstrakt 651
 Retentio placentae 279,
 443, 689
 Rickettsiose 461, 735
 Rind 185, 213, 257, 279
 417, 443, 479, 583,
 597, 651, 661, 689, 735,
 777
 Ruminanten, kleine 401

S

Selen 443
 Serologie 185, 461,
 661, 735

Spurenelement 443, 597
 Synzytialvirus (BRSV)
 651, 661

Sch

Schaf 433
 Schlachthof 141, 231
 Schlachttiere 231
 Schwein 273, 291, 339,
 589, 799

St

Staupe 707

T

Tetanie 47
 Therapie 45, 279, 799
 Tierärzte 747
 Tierseuchenbekämpfung
 617
 Tierversuche 635
 Toxikologie 129

U

Ultrastruktur 671
 Urner-Pneumonie 583

V

Vergiftung 257
 Vestibulärsyndrom 717
 Veterinärmedizin 1, 793
 Virologie 661
 Vivisektion 635
 Vögel 397, 665

W

Wildtiere 241, 461
 Wurmeier 25
 Wurmpneumonie 291

Z

Zentralschweiz. Tierärzte
 605
 Zyklusunterbrechung
 777

1. Inhalts- und Autorenverzeichnis

(Index of Titles and Authors)

A

Ackermann H.: 103*Ackermann M., Metzler A. E., McDónagh H., Bruckner L., Müller H. K. und Kihm U.:* Stellen nichtbovine Paarhufer ein IBR-Virus-Reservoir dar? I. BHV-1- und CapHV-1-Infektions- und Reaktivierungsversuche an Ziegen, Virustyp-Spezifität der humoralen Antikörper und Charakterisierung der viralen Antigene / Are Non-Bovine ungulates a reservoir for IBR-virus? I. BHV-1 and CapHV-1 infection and reactivation experiments in goats, virustype specificity of humoral antibodies and characterization of viral antigens, 561*Ackermann M.:* 195*Aeschlimann A.:* 243, 591*Ammann K., Prof. Dr., Zürich:* Nachruf 554

Anonym: Zusammenfassungen der Dissertationen der Veterinär-Medizinischen Fakultäten Bern und Zürich 1985 / Abstracts of theses of the Faculties of Veterinary Medicine Berne and Zurich 1985, 41

Anonym: Zusammenfassungen der Dissertationen der Veterinär-Medizinischen Fakultäten Bern und Zürich 1986 / Summaries of theses of the Faculties of Veterinary Medicine Berne and Zurich, 365

Arnold P., Meng E., Hagen A. und Suter P. E.: Was diagnostizieren Sie? Welche Massnahmen schlagen Sie vor? / What is your diagnosis? Which treatment do you propose? (Chronic folliculitis due to Leishmaniasis in a dog) 487*Attinger P.:* 87

B

Bachmann Ph.: 231, 489*Battaglia M., Lutz H. und Wyler R.:* Serologische Übersichtsuntersuchung über die Verbreitung des bovinen Coronavirus in der Schweiz / A serological survey on the occurrence of the bovine Corona virus in Switzerland, 213*Berthold P.:* Recherches sur la fécondité des juments en pratique vétérinaire rurale / An investigation on fertility in mares under rural practice conditions, 645*Bestetti G. E.:* 483*Blum J., Venzin I. und Lutz H.:* Nachweis des Thyreostatikums Methylthiouracil (MTU) mittels Hochleistungsflüssigchromatographie (HPLC) und Hochleistungsdünnschichtchromatographie (HPTLC) in Gewebe und Tausaft beim Mastrind / Quantitative determination of methylthiouracil (MTU) with HPLC and HPTLC in different tissues of fattening cattle, 419*Blum J.:* 443*Boch J., Prof. Dr., München:* 70. Geburtstag 271*Bösiger G.:* 99*Brossard M.:* 361*Bruckner L., Ackermann M., Müller H. K. und Kihm U.:* Serologische Untersuchungen zur Tollwutimpfung der Hunde in der Schweiz / A serological survey concerning anti-rabies vaccination of dogs in Switzerland, 195

dieselben, Richtigstellung: 288

Bruckner L.: 561

C

- Christea J.*: Prof. Dr., Rumänien: Nachruf 269
Christen C.: 79
Crameri F.: 443

D

- Debrot S.*: Prof. Dr., Lausanne: Rücktritt 268
Derscheid J. - M.: 243
Döbeli M., Bachmann Ph., Kupferschmied H. und Zerobin K.: Trächtigkeitsdiagnose bei Ziegen anhand einer einmaligen Progesteronbestimmung in der Milch am Tag 22 / Pregnancy diagnosis in goats by means of a single progesterone determination on day 22, 231
Dollinger P.: Auswirkungen der Eidgenössischen Tierschutzgesetzgebung auf Zoologische Gärten und ähnliche Wildtierhaltungen / Effects of federal legislation on animal protection in zoological gardens and similar institutions, 347

E

- Eckert J.*: 79, 111
Eggenberger E.: 201
Ehrensperger F.: 443
Ehram H.: 433
Eigenmann J. E.: Wachstumshormon und insulinähnlicher Wachstumsfaktor beim Hund: Klinische und experimentelle Untersuchungen / Growth hormone and insulin-like growth factor in the dog: Clinical and experimental investigations, 57
Engels M.: 289, 579

F

- Fankhauser R.*: Prof. Dr., Bern: Ehrung, 382
Fankhauser R.: 511, 657
Fey H.: Die Evolution in mikrobiologischer Sicht / Evolution from the microbiological standpoint, 165
Freudiger U.: Literaturübersicht über Nebennierenrinden-Erkrankungen der Katze und Beschreibung eines Falles von primärer Nebennierenrinden-Insuffizienz / A literature review on diseases of the adrenal cortex in cats, with description of a case of primary insufficiency of the adrenal cortex, 221
Freudiger U.: Prof. Dr., Bern: 60. Geburtstag, 109
Frey R.: 111
Fricker Ch., Hugelshofer J. und Attinger P.: Fasziotomie / Neurolyse als Therapie der Strahlbeinlahmheit (Podotrochlose) des Pferdes / Fasciotomy / Neurolysis as a treatment of navicular disease in the horse, 87
Fröhlich E.: 521

G

- Gafner P.*: Fünf Jahre eidgenössische Tierschutzgesetzgebung / Five years of federal legislation on animal protection, 327
Gedek W.: 623
Gerber H.: Gedanken zur Stellung der Veterinärmedizin in der schweizerischen landwirtschaftlichen Forschung / Reflexions concerning the position of veterinary medicine in the Swiss agricultural research, 275
Gern L. et Brossard M.: Evolution annuelle de l'infestation de bovins par la tique *Ixodes ricinus* L. et de l'infection de ces ectoparasites par *Babesia divergens* dans le Clos-du-Doubs (Jura, Suisse) /

Seasonal evolution of infestation of bovines by *Ixodes ricinus* L. and of its infection by *Babesia divergens* in the Clos-du-Doubs (Jura, Switzerland), 361

Gern L. et Aeschlimann A.: Etude séroépidémiologique de 2 foyers à babésie de micromammifères en Suisse / A sero-epidemiological investigation in two habitats of Babesiosis in small rodents in Switzerland, 591

Gisiger L.: Dr., alt Oberpferdarzt: 70. Geburtstag, 254

Gloor P. und Holzer-Dolf Chr.: Galtsauen einzeln oder in Gruppen? / Shall sows be kept single or in groups?, 535

Graden W.: 549

H

Hafen A.: 487

Hasler J. und Engels M.: Stellen nichtbovine Paarhufer ein IBR-Virus-Reservoir dar? II. Seroepidemiologische Untersuchungen an Ziegen, Schafen, Schweinen und Wildpaarhufern in der Schweiz / Are Non-Bovine ungulates a reservoir for IBR-virus? II. Sero-epidemiological investigations in goats, sheep, swine and wild ungulates in Switzerland, 579

Hofmann M., Engels M., Metzler A. E. und Wyler R.: Reaktivierung einer latenten Bovinen Herpesmamillitisvirus (BHV-2)-Infektion bei einem Tier mit fraglicher IBR-Serologie / Reactivation of a latent infection with bovine mamillitis virus (BHV 2) in a cow with questionable IBR-serology, 289

Holzer-Dolf Chr.: 535

Hoop R., Ehram H., Rüdiger B. und Metzler A. E.: Kurze Originalmitteilung: Ein Ausbruch von infektiöser Laryngotracheitis (ILT) in einer Junghennenherde / An outbreak of infectious laryngotracheitis in a brood of young hens, 433

Hörning B. und Fankhauser R.: Veterinärmedizinische Habilitationen in Bern, 1. Mitteilung. Chronologisches Verzeichnis der Habilitationsschriften / «Habitations» (an equivalent to ph. D.) at the Faculty of Veterinary Medicine, Berne, Switzerland. Part 1: A chronological list of the theses, 511

Hörning B. und Fankhauser R.: Veterinärmedizinische Habilitationen in Bern, 2. Mitteilung. Geschichtliche Bemerkungen sowie biographische und bibliographische Ergänzungen / «Habitations» (an equivalent to ph. D.) at the Faculty of Veterinary Medicine in Berne, Switzerland. Part 2: Historical remarks and some biographical and bibliographic precisions, 657

Hugelshofer J.: 87

I/J

Jacquier C.: Tumeur abdominale inhabituelle chez une chienne / Unusual abdominal tumour in a bitch, 93

Jacquier C.: De la pratique – Pour la pratique: Contribution à l'étude de l'acropachie chez le chien / Observations concerning hypertrophic osteoarthropathy in the dog, 425

Jaggy A. und Lang J.: Was diagnostizieren Sie? Welche Massnahmen schlagen Sie vor? (Lumbosakraler Rückenmarksinfarkt) / The canine problem case: What is your diagnosis?, 323

Jaggy A. und Lang J.: Zervikale Spondylopathie («Wobbler-Syndrom») beim Hund / Cervical spondylopathy («Wobbler-Syndrome») in the dog, 385

Jemmi T.: 401

K

Keller H.: Prof. Dr., Rücktritt als Direktor des Bundesamtes für Veterinärwesen, 473

Keller M. und Peterhans E.: Plastische Chirurgie der Lider beim Kleintier II. Ektropium und Entropium hereditare / Plastic lid surgery in small animals II. Ektropium and entropium hereditare, 185

Keller M.: 141

- Keller P.*: Enzymaktivitäten in Organen, Zellfraktionen und Körperflüssigkeiten des Hundes unter spezieller Berücksichtigung klinisch-diagnostischer Aspekte. I. Teil: Biologisch-physiologische Grundlagen / Enzymatic activities in organs, cell fractions and body fluids of the dog, with special emphasis on clinical and diagnostic aspects. Part I: Bio-physiological bases, 1
- Keller P.*: Die Beurteilung hämatologischer Befunde bei Hund und Katze: Möglichkeiten zur Objektivierung und Interpretation von Laborresultaten im Hinblick auf Diagnose, Prognose und Therapie / Evaluation of haematological findings in dogs and cats. Attempts to objectify the interpretation of laboratory findings in view of diagnosis, prognosis and treatment, 121
- Keller P., Schulze J. und Rüedi D.*: Organenzymmuster und Plasmaenzymaktivitäten beim Huhn, Strauss und dem Flamingo / Organe enzyme patterns and plasma-enzyme activities in the domestic fowl, the ostrich and the flamingo, 407
- Kessler J.*: 151
- Kihm U.*: 195, 561
- Kipfer H.*: 103
- Klingler K.*: Prof. Dr., Bern: Rücktritt, 259
- Koch W.*: Aus der Praxis – Für die Praxis: Einsatz von IVOME[®] beim Schwein unter Berücksichtigung der Wirtschaftlichkeit / From the practice – For the practice: The use of IVOME[®] in pigs in the light of economical considerations, 605
- Koch W.*: Aus der Praxis – Für die Praxis: Narkosezwischenfall beim Ferkel / From the practice – For the practice: An incident of pig anaesthesia, 613
- Kónrád J.*: 613
- Kuoni E. und Zindel W.*: Milzbrand 1985 in Graubünden / Anthrax in the Grisons 1985, 261
- Kupferschmied H., Schwab W. und Bachmann Ph.*: Einige Spermawerte junger Besamungsstiere (Jahre 1974 bis 1985) / Some traits of sperm quality in young AI-bulls, 489
- Kupferschmied H.*: 231

L

- Lang J.*: 323, 385
- Lutz H.*: Feline Leukämievirus-Vakzine Leukocell: Hinweise zu deren Anwendung / Feline leukaemia vaccine Leukocell: Rules concerning its application, 255
- Lutz H.*: 213, 419, 443

M

- Matig J.*: 151
- McDonagh H.*: 561
- Meili J.*: Dr., alt Präsident GST: Nachruf, 439
- Meng E.*: 487
- Merk W.*: 111
- Metzler A. E. und Wyler R.*: Prävalenz des Bovinen Herpesvirus 4 in der schweizerischen Rinderpopulation und mögliche serologische Kreuzreaktion mit dem Bovinen Herpesvirus 1 (IBR / IPV-Virus) / Prevalence of Bovine Herpesvirus 4 in the Swiss cattle population, and possible serological cross reaction with Bovine Herpesvirus 1 (IBR / IPV), 459
- Metzler A. E.*: 289, 433, 459, 561
- Müller H. K.*: 195, 561

N

- Nicolet J.*: 299

O

- Oester H. und Fröhlich E.*: Die Beurteilung der Tiergerechtigkeit der neuen Haltungssysteme für Legehennen im Rahmen der Tierschutzgesetzgebung / An evaluation of new housing systems for ly-

ing hens with special emphasis on their conformity with the Federal Legislation on the Protection of Animals, 521

P

Perrin I. V., Bestetti G. E., Zanesco S. A. und Sterchi H. P.: Diabetes insipidus centralis durch Larva migrans visceralis in der Neuro-Hypophyse beim Hund / Diabetes insipidus centralis caused by larva migrans visceralis in the neuro-hypophysis of a dog, 483

Peterhans E. und Keller M.: Plastische Chirurgie der Lider beim Kleintier, I. Verletzungen, Narbenkontrakturen, Tumoren / Plastic lid surgery in small animals I. Injuries, cicatricial tissues, tumours, 141

Peterhans E.: 185

Pfister K., Kipfer H. und Ackermann H.: Der Einsatz eines Kombinationspräparates mit Pyrantel- und Oxantelpamoat (Handelsbezeichnung: Banminth® Plus) gegen Spul-, Haken- und Peitschenwurmbefall des Hundes unter Praxisbedingungen / Combined anthelmintic pyrantel-oxantelpamoate (Banminth® Plus) treatment against ascarids, hookworms and whipworms in dogs, 103

R

Ramp Th., Eckert J. und Christen C.: Erfahrungen mit der Gefrierkonservierung dritter Larvenstadien von Trichostrongyliden der Wiederkäuer / Experiences with cryopreservation of thirdstage larvae of trichostrongylids of ruminants, 79

Rüdiger B.: 433

Rüedi D.: 407

S

Sackmann-Rink M.: Die Anfänge des Frauenstudiums an den beiden veterinärmedizinischen Fakultäten der Schweiz / Beginnings of woman graduations at the two Swiss Faculties of Veterinary Medicine, 27

Späth H. M. und Gedek W.: Wirksamkeit unterschiedlich konzentrierter Jodophore bei künstlich kontaminierten exzidierten Zitzen / Efficacy of different concentrations of jodophores tested on artificially contaminated, excised teats, 623

Spiess B. M.: Erfahrungen mit einer neuen Methode zur Behandlung des absoluten Glaukoms beim Hund und bei der Katze / Results of a new treatment of absolute glaucoma in dogs and cats, 469

Spillmann S. K., Eckert J., Merk W. und Frey R.: Zum Vorkommen von Cryptosporidien bei Kälbern in der Schweiz / On the prevalence of Cryptosporidia in calves in Switzerland, 111

Suter P. F.: 487

Svoboda M., Kónrád J. und Svobodová V.: Toxoplasmose der Katze – Vorkommen und Diagnostik in der Kleintierklinik / Toxoplasmosis in cats – Incidence and diagnostic procedures in small animal practice, 613

Svobodová V.: 613

Sch

Schällibaum M.: 401

Schären W., Jemmi T. und Schällibaum M.: Resistenzsituation der wichtigsten Mastitiserreger beim Rind / Actual status of resistance of the more important mastitis pathogens in the bovine, 401

Schneebeli J. und Eggenberger E.: Vergleichende klinische Untersuchungen über das Wachstum palpierbarer Tertiärfollikel in verschiedenen Stadien des Reproduktionszyklus beim Rind / A comparative clinical investigation concerning the growth of palpable tertiary follicles at different stages of the reproductive cycle in the bovine, 201

Schulze J.: 407

Schwab W.: 489

St

- Steiger A.*: Die eidgenössische Tierschutzgesetzgebung – ihre Ziele und Auswirkungen / The federal legislation on animal protection – its goals and effects, 329
Sterchi H.P.: 483

T

- Thun R. et Zerobin K.*: Mezs biotecnics pro l'allevamaint da chavras (Biotechnische Massnahmen in der Ziegenhaltung) / Biotechnical possibilities in goat breeding (in Romanic language), 501
Tontis A. und Wittwer F.: Spontaner Diabetes mellitus bei zweieiigen weiblichen Zwillingsrindern / Spontaneous diabetes mellitus in dichorial female, bovine twins, 475
Tontis A., Zwahlen R. und Graden W.: Kurze Originalmitteilung. Adenokarzinom des exokrinen Pankreas bei zwei Kühen / Short original communication: Adenocarcinoma of the exocrine pancreas in two cows, 549
Tontis A. und Zwahlen R.: Zur Pathologie des primären Lungenkarzinoms beim Rind (Beschreibung von 16 Fällen) / Pathology of primary lung carcinomas in cattle (A description of 16 cases), 633
Tontis A.: 151
Trautwein K.: Prof. Dr., Freiburg i.Br.: 90. Geburtstag, 108
Tschudi P.: 299

U

- Untermann F.*: Hemmstoffnachweis im Rahmen der bakteriologischen Fleischuntersuchung / Experiences with microbiological test methods for the detection of antimicrobial residues in connection with the bacteriological examination of carcasses, 307

V

- Venzin I., Blum J., Cramer F., Ehrensperger F. und Lutz H.*: Thyreostatika-Missbrauch beim Rind: Bestimmung der Thyroxin-(T₄)-Konzentration und des Schilddrüsengewichtes und Nachweis von Methylthiouracil (MTU) / Misuse of thyreostatic drugs in cattle: Determination of T₄ concentration, weight of thyroid glands and detection of Methylthiouracil (MTU), 443
Venzin I.: 419

W

- Wanner M., Kessler J., Martig J. und Tontis A.*: Enzootische Kalzinose bei Ziege und Rind in der Schweiz / Enzootic calcinosis of goats and cattle in Switzerland, 151
Weber W.: Prof. Dr., Bern: 70. Geburtstag, 110
Wille K.-H.: Über den Nachweis der alkalischen Phosphatase in der Dickdarm-Schleimhaut des Rindes (*Bos primigenius taurus*) während der Fetalentwicklung / Demonstration of alkaline phosphatase in the mucosa of the large intestine of the bovine (*Bos primigenius taurus*) during fetal life, 313
Wittwer F.: 475
Wyler R.: 213, 289, 459

Y

- Yousfi Monod R., Aeschlimann A. et Derscheid J.-M.*: Sur 3 infections à trypanosomes observées chez *Hyalomma detritum*, *Ixodes ricinus* et *Rhipicephalus sanguineus* (Acarina: Ixodidae) / Three infections by trypanosomes in *Hyalomma detritum*, *Ixodes ricinus* and *Rhipicephalus sanguineus* (Acarina: Ixodidae), 243

Z

Zanesco S.A.: 483

Zerobin K.: 231, 501

Zimmermann W., Tschudi P. und Nicolet J.: ELISA-Serologie in Blut und Kolostralmilch: eine Möglichkeit zur Überwachung der enzootischen Pneumonie (EP) in Schweinebeständen / ELISA in bloodserum and colostrum: a possibility of control of enzootic pneumonia (EP) in pig herds, 299

Zindel W.: 261

Zwahlen R.: 549, 633

Zwillenberg L. O. und Bösigler G.: Vergleichende in vitro-Studie zur antimikrobiellen Wirksamkeit von NOVUGEN / A comparative in vitro-study of the antimicrobial power of Novugen, 99

A

Adenokarzinom 549
Akropachie 425

B

Babesia divergens 361
Babesiose 591
Banminth®-Plus 103
Besamungsstiere 489

C

Cauda equina-Syndrom 323
Chirurgie 87, 141, 185, 613
Coronavirus 213
Cryptosporidien 11

D

Diabetes insipidus 483
Diabetes mellitus 475
Dickdarm 313
Dissertationen 41, 365

E

Ektropium 185
Entropium 185
Enzymaktivität 1, 407
Enzymmuster 407
Ethologie 535
Evolution 165

F

Fasziotomie 87
Fetalentwicklung 313
Fleischuntersuchung 307
Follikulitis 487
Forschung,
 landwirtschaftliche 275
Frauenstudium 27

G

Galtsauen 535
Geflügel 407, 433, 521
Gefrierkonservierung 79
Glaukom 469
Graubünden 261

H

Habilitationen, veterinär-
 medizinische 511, 657
Haltungssysteme 521
Hämatologie 121
Hemmstoffnachweis 307
Herpesmamillitis 289
Hochleistungsdünnschicht-
 chromatographie 419
Hochleistungsflüssig-
 chromatographie 419
Hund 1, 47, 93, 103, 121, 141,
 185, 195, 323, 425, 469,
 483, 487
Hyalomma detritum 243

I/J

IBR-Virus 289, 561, 579
Ivomec® 605
Ixodes ricinus 243, 361
Jodophore 632
Jura 361

K

Kalzinose 151
Katze 121, 221, 255, 469,
 631
Kleinsäuger 591
Klinik 1, 47, 121, 221, 323,
 385, 487, 631
Kolostralmilch 299

L

Larva migrans 483
Laryngotracheitis,
 infektiöse 433
Leishmaniose 487
Leukämie 255
Leukocell-Vakzine 255
Lid 141, 185
Lungenkarzinom 633

M

Mastitis 401, 623
Methylthiouracil 419, 443
Mikrobiologie 99, 165, 307

Milch 231

Milzbrand 261

N

Narkosezwischenfall 613
Nebennierenrindeninsuffi-
 zienz 221
Neurohypophyse 483
Neurologie 323, 385, 483
Neurolyse 87
Novugen 99

P

Pankreas 549
Parasitologie 79, 93, 103,
 111, 605, 631
Pathologie 151, 475, 483,
 549, 633
Peitschenwurm 103
Pferd 87
Pharmakologie 99
Phosphatase, alkalische 313
Pneumonie, enzootische 299
Podotrochlose 87
Progesteron 231

R

Radiologie 323, 385, 425
Räude 605
Reproduktionszyklus 201
Resistenz 401
Rhipicephalus sanguineus
 243
Rind 79, 111, 151, 201, 213,
 261, 289, 313, 361, 401,
 419, 443, 459, 475, 489,
 549, 633
Rückenmarksinfarkt 323

S

Serologie 195, 213, 289, 299,
 459, 579, 591
Spermawerte 489
Spondylopathie, zervikale
 385

Sch

Schaf 579

Schwein 299, 535, 579, 605,
613**St**

Strahlbeinlahmheit 87

Stutensterilität 645

T

Tertiärfollikel 201

Therapie 469

Thyreostatikum 419, 443

Thyroxin 443

Tiergerechtheit 521

Tierschutzgesetz 327, 329,
347, 521, 535

Tierzucht 501

Tollwut 195

Toxoplasmose 613

Trächtigkeitsdiagnose 231

Trichostrongyliden 79

Trypanosomen 243

Tumor 93, 549, 633

VVeterinärmedizin 27, 275,
511, 657Virologie 213, 289, 433, 459,
561, 579

Vögel 407

W

Wachstumsfaktor 57

Wachstumshormon 57

Wiederkäuer, kleine 79, 561,
579

Wildtiere 347

Wobbler-Syndrom 385

Z

Ziege 151, 231, 501, 561, 579

Zoos 347

Zwillinge 475

1. Inhalts- und Autorenverzeichnis

(Index of Titles and Authors)

A

Ackermann M.: 529*Allenspach V.*: Dr., Zürich: Nachruf, 496*Anonym.*: Zusammenfassungen der Dissertationen der Veterinär-Medizinischen Fakultäten Bern und Zürich 1986*Anonymous.*: Summaries of theses of the Faculties of Veterinary Medicine Berne and Zurich 1986, 37*Anonym.*: Zusammenfassungen der Dissertationen der Veterinär-Medizinischen Fakultäten Bern und Zürich 1986 und 1987, 373*Anonymous.*: Abstracts of theses of the Faculties of Veterinary Medicine Berne and Zurich 1986 and 1987, 373*Aria G.*: 429*Arnold P., Venzin I., Flückiger M. und Suter P.*: Was diagnostizieren Sie? Welche Massnahmen schlagen Sie vor? / What is your diagnosis? Which treatment do you propose? (Aelurostrongylus abstrusus-pneumonia in a cat), 369

B

Balsiger B.: 343*Beck P. und Montavon P. M.*: Was diagnostizieren Sie? – Welche Behandlung schlagen Sie vor? / What is your diagnosis? Which treatment do you propose? (defects of the medial parts of the cranial cruciate ligament in larger dogs), 493*Becker M.*: Aus der Praxis – Für die Praxis. Bemerkung zur Kurzmitteilung «Narkosezwischenfall beim Ferkel» von W. Koch / Remarks concerning the notice «An incident of pig anaesthesia» by W. Koch, 365*Berg R., Daubner L. und Maresch W.*: Quantitativ-histologische Untersuchungen über die intramuralen Koronararterien beim Meerschweinchen / A quantitative histological investigation on intramural coronary arteries in the Guinea pig, 125*Boller, E. und von Steiger N.*: Die Verbreitung des feline Leukämievirus (FeLV) in der Schweiz / Incidence of infections with Feline Leukaemia-Virus (FeLV) in Switzerland, 349*Boller H.*: 457*Boss P. H.*: 343*Braun U., Winkler G., Wild P. und Eicher R.*: Anaplasmosen beim Rind in der Schweiz / Anaplasmosis in cattle in Switzerland, 113*Bruckner L.*: 529*Brunner D., Henn V. und Hasler J.*: Nachgewiesene Parvovirusinfektionen beim Schwein in den Jahren 1985/86 / Proved parvovirus-infections in pigs in Switzerland during 1985/86, 259*Budras K. D.*: 95*Butty-Favre B. et Nicolet J.*: La chlamydiose en Suisse. Etude comparative des techniques de diagnostic / Chlamydiosis in Switzerland. A comparative study of diagnostic techniques, 1

C

- Cagnasso A., Dotta U., Aria G., Monti F. e Prato S.*: Valutazione della funzionalità della corteccia surrenale in vitelli preruminanti all'ingrasso sottoposti a trattamento con desametasone / Evaluation of the function of the adrenal cortex in preruminant calves treated with Dexamethasone, 429
- Castagnaro M.*: Studio istopatologico e ultrastrutturale sulle lesioni renali in un caso di sindrome di Cushing nel cane / Histopathological and ultrastructural lesions of the kidney in a case of Cushing syndrome in a dog, 545
- Černý H.*: Ossifizierung des Meta- und Akropodiums im Laufe der frühen fötalen Ontogenese beim Schaf / Ossification of the meta- and acropodium during the early foetal ontogenesis in sheep, 389
- Chanu A.*: 309
- Corboz L.*: 157

D

- Daubner L.*: 125
- DeGeest J. P.*: 295
- DeSchaepdrijver L.*: 295
- Dettwiler M., Straub R., Heitmann H. H. und Gysin J.*: Untersuchung zur Pharmakokinetik eines Trimethoprim/Sulfadimidin-Kombinationspräparates (ROTA-TS) nach einmaliger peroraler Applikation beim Pferd / Examination of pharmacokinetics of a combined Trimethoprim-Sulfadimidine preparation (ROTA-TS) after a single peroral application in the horse, 473
- Döbeli M.*: 279
- Dotta U.*: 429

E

- Ehram H. R.*: 193, 215
- Eicher R.*: 113
- Evans J.*: Evolution of Veterinary Anatomy teaching, 607

F

- Fankhauser R.*: 443
- Fargeas J.*: 309
- Fazekas S.*: 537
- Fehér Gy., Fazekas S., Póka G., Telki A. und Ludrovsky F.*: Die Qualität des Muskelgewebes und das Verhältnis der fleischwirtschaftlich wertvollen Körperteile des Geflügels / The quality of muscle tissue and the proportions of economically valuable parts of the body in slaughter poultry, 537
- Fey H.*: Prof. Dr., Bern: 65. Geburtstag und Rücktritt, 13
- Fellenberg R. von:* 585
- Flückiger G.*: Prof. Dr., Bern: 95. Geburtstag, 237
- Flückiger G.*: Prof. Dr., Bern: Nachruf, 552
- Flückiger M.*: 369
- Forstenpointner G.*: 617
- Freudiger U.*: Literaturübersicht über die Erkrankungen des exokrinen Pankreas der Katze / A literature review concerning diseases of the exocrine pancreas in cats, 357

G

- Gabathuler K.*: 457
- Gabathuler R., Boller H., Gabathuler K., Hess R. O., Kocherhans R. und Wyler R.*: Infektiöse Atemwegserkrankungen beim Rind im Winter 1985/86: Nachweis von Infektionen mit dem bovinen respiratorischen Synzytial- und dem Parainfluenzavirus Typ 3 mittels Immunofluoreszenz in

- Nasentupferproben sowie mittels Antikörper-Titeranstieg im Serum (ELISA) / Infectious diseases of the respiratory tract in the bovine, winter 1985/86. Evidence of infections with the bovine respiratory syncytial- and the parainfluenza virus type 3 by means of immunofluorescence on nasal smears and rise of antibody-titers in the serum (ELISA), 457
- Gachet-Piguet A.-F., König H., Gaillard C. et Kupferschmid H.:* Mensurations d'organes génitaux et caractéristiques séminales de taureaux Simmental et croisés Red Holstein âgés de 18 à 60 mois / Measurements of sexual organs and semen parameters in bulls of the Simmental and Red Holstein-crossbreeds at the age of 18 to 60 months, 251
- Gafner F.:* Was diagnostizieren Sie? – Welche Massnahmen schlagen Sie vor? / What is your diagnosis? – Which treatment do you propose?, 221
- Gafner F.:* Aus der Praxis – Für die Praxis. Ein atypisch verlaufender Fall von Tetanus beim Hund / From the Practice – For the Practice: Atypical clinical course of a case of tetanus in the dog, 271
- Gaillard G.:* 251
- Gassmann M., Hübscher U. und Kuenzle C. C.:* Gentechnologie und Veterinärmedizin III. Transgene Tiere: Fakten und Perspektiven / Genetic engineering and veterinary medicine III. Transgenic animals: Facts and perspectives, 629
- Giannetto S.:* 481
- Gimbo A., Zanghi A. and Giannetto S.:* Ram testicular hypoplasia. Anatomical and histopathological observations, 481
- Gmelin M., Sturm G. und Loeffler K.:* Zur Topographie der Fascia trunci superficialis beim Schwein / Topography of the Fascia trunci superficialis in the pig, 417
- Goller H.:* 75
- Guarda F. und Peracino V.:* Problemi di patologia nei camosci e stambecchi delle Alpi / Problems of pathology of chamois and ibexes in the Alps, 327
- Guarda F.:* Sulla patologia degli Aneurismi cardiaci negli animali/Pathology of cardiac aneurysms in animals, 643
- Guarda F.:* 265
- Gysin J.:* 473

H

- Hagen A.:* 335
- Hasler J.:* 259
- Hauser B.:* 157
- Hees H. und Wrobel K.-H.:* Eine Variation des Musculus extensor carpi ulnaris beim Menschen / A variation of the Musculus extensor carpi ulnaris in man, 105
- Heitmann H. H.:* 473
- Henn V.:* 259
- Hess R. O.:* 457
- Hoerlein B. F.:* Prof. Dr., Auburn AL USA: Nachruf, 331
- Hofmann M. und Wyler R.:* Serologische Untersuchung über das Vorkommen der Epizootischen Virusdiarrhoe der Schweine (EVD) in der Schweiz / Serological survey concerning the occurrence of Epizootic viral diarrhoea (EVD) in pigs in Switzerland, 437
- Hoop R. und Ehram H.:* Ein Beitrag zur Epidemiologie von Campylobacter jejuni und Campylobacter coli in der Hühnermast / A contribution to the epidemiology of Campylobacter jejuni and Campylobacter coli in poultry meat production, 193
- Hübscher U.:* Gentechnologie und Veterinärmedizin. I. Generelles Prinzip und praktische Anwendungsbeispiele / Genetic engineering and veterinary medicine. I. General principles and examples of practical application, 513
- Hübscher U.:* Gentechnologie und Veterinärmedizin. II. Gentechnologisch hergestellte Vakzinen und Analyse hochvariabler DNA-Abschnitte / Genetic engineering and veterinary medicine. II. The production of vaccines by genetic engineering and analysis of polymorphic DNA-sequences, 553
- Hübscher U.:* 629
- Hummel G.:* 75

I/J

- Jaggy A., Lang J. und Schawalder P.:* Cauda equina-Syndrom beim Hund / Cauda equina-syndrome in the dog, 171
Jagoš O.: 595
Jucker H.: Prof. Dr., Zürich: 70. Geburtstag, 593

K

- Kälin S., Arnold P., Hagen A., Lott-Stolz G., Niederhauser U. und Rüschi P.:* Sterile, eitrige Meningitis und generalisierte Vaskulitis, verursacht durch ein neues Medikament zur Nidationsverhütung beim Hund / Sterile, purulent meningitis and generalized vasculitis caused by a new medicament to prevent nidation in the bitch, 335
Kassim H.: 225
Kihm U.: 529
King A. S.: 225
Kocherhans R.: 457
Kohli E.: Auswirkungen des Kuhtrainers auf das Verhalten von Milchvieh / Influence of the «cattle-trainer» on the behavior of dairy cows, 23
König H.: 251
Konrad J.: 595
Kuenzle C. C.: 629

L

- Lamy M.:* 15, 19
Lauwers H.: 295
Lavergne L.: 15, 19
Lazary S.: Prof. Dr., Bern: Ernennung, 294
Leiser R.: Mikrovaskularisation der Ziegenplazenta, dargestellt mit rasterelektronisch untersuchten Gefäßausgüssen / Micro-vascularization of the goat placenta, as demonstrated by scanning electron microscopy on vascular casts, 59
Lignereux Y., Fargeas J., Chanu A. und Marty M.-H.: Sur quelques points de nomenclature à propos de l'aile de l'os présphénoïde / Some precisions concerning the nomenclature of the Ala ossis praesphenoidalis, 309
Loeffler K.: 417
Lott-Stolz G.: 335
Ludrovsky F.: 537
Lutz H.: 157

M

- Macri B., Guarda F.:* Su un caso di Dermato-miosite da Leishmaniosi nel Cane / A case of dermatomyositis due to Leishmania in the dog, 265
Maresch W.: 125
Marty M.-H.: 309
Meier W.: 205
Meyer W., Schlesinger C. and Neurand K.: Membrane-coating granules (MCGs) in porcine epidermis, 133
Michel G. und Schulz J.: Zur Histologie und Histochemie des Epithels der grossen Milchgänge und Milchzisterne unter besonderer Beachtung ihrer Funktion im System der lokalen Abwehrmechanismen des Rindereuters / Histology and histochemistry of the large mammary ducts and cistern. Their rôle in the local defense mechanisms of the bovine udder, 319
Montavon O. M.: 493

Monti F.: 429

Mosimann W.: Prof. Dr., Bern: 65. Geburtstag und Rücktritt, 55

Mottart E.: 15, 19

Müller H. K.: 529

N

Neurand K.: 133

Nicolet J.: 1

Niederhauser U.: 335

O

Ossent P.: 215

P

Peracino V.: 327

Pfister K., Roesti A., Boss P. H. und Balsiger B.: Kurze Originalmitteilung, Ehrlichia phagocytophila als Erreger des «Weidefiebers» im Berner Oberland / Ehrlichia phagocytophila causes «pasture fever» in the Bernese Oberland, 343

Philippart G.: 15, 19

Poka G.: 537

Prato S.: 429

R

Richard A.: 443

Riond J.-L. et Rivière J. E.: L'usage de la gentamicine en médecine vétérinaire: une revue de la littérature / Gentamycine in veterinary medicine: A literature review, 565

Rivière J. E.: 565

Roesti A.: 343

Rüsch P.: 335

S

Serteyn D., Mottart E., Lavergne L., Philippart C. et Lamy M.: Gaz sanguins et coefficient d'extraction de l'oxygène au niveau des membres chez le cheval anesthésié à l'halothane / Blood O₂ and CO₂ and tissue O₂ extraction in the legs of horses anesthetised with halothane, 15

Serteyn D., Lavergne L., Mottart E., Philippart C. et Lamy M.: Myopathie postanesthésique équine: production de lactates par les muscles comprimés chez le cheval anesthésié à l'halothane / Post-anesthetic myopathy in the horse: production of lactates in ischemic muscles of horses anesthetised with halothane, 19

Simoens P., Lauwers H., De Geest J. P. and De Schaepdrijver L.: Functional morphology of the cranial Retia mirabilia in the domestic mammals, 295

Spillmann S. K., Ehram H. R. und Ossent P.: Leucocytozoon-Infektionen bei Sittichen / Leucocytozoon-infections in parakeets, 215

Spirig Ch., Weber Hp., Kihm U., Müller H. K., Bruckner L. und Ackermann M.: Getrocknetes Vollblut auf Filter-Discs zum Nachweis von IBR/IPV-Antikörpern im ELISA / Dried whole blood on filter-discs for the detection of IBR/IPV-antibodies by means of the ELISA, 529

Suter P.: 369

Svoboda M., Jagoš P. und Konrád J.: Toxoplasmose in Beziehung zu anderen Infektionskrankheiten der Hunde / Toxoplasmosis and other infectious diseases in dogs, 595

Sch

- Schaller O. und Forstenpointner G.*: Beziehungen der Bicepssehne zum Schultergelenk bei Haussäugetieren / Biceps tendon and shoulder joint in domestic animals, 617
- Schatzmann E. und Zimmermann W.*: Anoestrie beim primiparen Schwein / Anoestría in primiparous pigs, 239
- Schawalder P.*: 171
- Schessner M., Schnorr B. und Weyrauch K.*: Licht- und elektronenmikroskopischer Nachweis der Ca^{++} -ATPase im Oberflächenepithel der Speiseröhre vom Rind / Light- and electron-microscopic demonstration of Ca^{++} -ATPase in the surface epithelium of the bovine oesophagus, 87
- Schlesinger C.*: 133
- Schneebeli J. und Döbeli M.*: Varianten der puerperalen Ovaraktivität beim Rind / Variability of activity of the bovine ovary during the puerperium, 279
- Schnorr B.*: 87
- Schuler T.*: Aus der Praxis – Für die Praxis: Fleischschau mit der Knoblauchpresse / From the practice – For the practice: Meat inspection with the garlic-press, 165
- Schulz J.*: 319

St

- Steiger N. von.*: 349
- Störmer R., Hummel G. und Goller H.*: Zur Feinstruktur des Nucleus ambiguus und des spinalen Akzessoriuskernes / The fine structure of the Nucleus ambiguus and of the spinal accessory nucleus, 75
- Straub R.*: 473
- Stünzi H.*: Prof. Dr. Dr. h.c., Zürich: Zum Rücktritt, 109
- Sturm G.*: 417

T

- Telki A.*: 537
- Triadan H.*: Prof. Dr. med. dent., Hannover und Bern: Nachruf, 605

V

- Vandeveldé M., Richard A. und Fankhauser R.*: Liquoruntersuchungen bei neurologisch kranken Hunden und Katzen / Examination of the cerebro-spinal fluid in neurologically ill dogs and cats, 443
- Venzin I.*: 369
- Vidyadaran M. K., King A. S., Kassim H.*: Deficient anatomical capacity for oxygen uptake of the developing lung of the female domestic fowl when compared with the Red Jungle Fowl, 225

W

- Waelchli R. O., Corboz L., Hauser B. und Lutz H.*: Ein Fall von nodulärer lymphatischer Leukose bei einem abortierten Rinderfeten / A case of nodular lymphatic leucosis in an aborted bovine foetus, 157
- Waelchli R. O. und Winder N. Ch.*: Die Biopsie der Uterusschleimhaut bei der Stute zur Ergänzung der Zuchttauglichkeitsuntersuchung / Biopsy of the uterine mucosa in mares – A supplementary method for the evaluation of fertility, 399
- Waelchli R. O.*: Der Einsatz von Hormonen bei der Zuchtstute / The application of hormones in the breeding mare, 499
- Wahli T. und Meier W.*: Vorkommen und Bedeutung von *Ichthyophthirius multifiliis* in der Schweiz / Incidence and importance of *Ichthyophthirius multifiliis* in Switzerland, 205
- Weber Hp.*: 529

- Weiss M.*: Eine neue Gruppe gastrointestinaler Viren («Toroviridae») / A new group of gastro-intestinal viruses («Toroviridae»), 139
- Weyrauch K.-D.* und *Budras K. D.*: Zur Feinstruktur der bindegewebigen Unterlage des Konjunktival-epithels von Schaf und Ziege / The fine structure of the connective tissue bed of the conjunctival epithelium in sheep and goat, 95
- Wild P.*: 113
- Winder N. Ch.* and *von Fellenberg R.*: Chronic small airway disease in horses slaughtered in Switzerland, 585
- Winder N. Ch.*: 399
- Winkler G.*: 113
- Wittwer F.*: Aus der Praxis – Für die Praxis: Eine modifizierte Bühnernaht zur Behebung des Scheidenvorfalles bei der Kuh / Modification of the Bühner suture for the treatment of vaginal prolapse in cows, 657
- Wrobel K.-H.*: 105
- Wylser R.*: 437, 457

Z

- Zanghi A.*: 481
- Zimmermann W.*: 239

- A**
 Abwehrmechanismen 319
 Aelurostrongylus abstrusus 369
 Akropodium 389
 Akzessorioskern 75
 Ala ossis praesphenoidalis 309
 Anaplasmose 113
 Anästhesie 15, 19, 365
 Anatomie 59, 105, 295, 309, 417, 607
 Aneurysma 643
 Anöstrie 239
 Atemwegserkrankungen 457
 Atmungskapazität 225
- B**
 Bicepssehne 617
 Bindegewebe 95
 Biopsie 399
 Blutgas 15
 Bronchiolitis, obstruktive 585
 Bühnernaht 657
- C**
 Ca⁺⁺-ATPase 87
 Campylobacter coli, jejuni 193
 Cauda equina-Syndrom 171
 Chlamydiose 1
 Cushing-Syndrom 545
- D**
 Dermatomyositis 265
 Dexamethason 429
 Dissertationen 37, 373
 DNA, hochvariable 553
- E**
 Ehrlichia phagocytophila 343
 ELISA 457, 529
 Epidemiologie 193, 349
 Euter 319
- F**
 Fascia trunci 417
 Ferkel 365
 Filter disc 529
 Fische 205
 Fleischschau 165
 Fleischwirtschaft 537
- G**
 Gefäßausgüsse 59
 Geflügel 573
 Gemse 327
 Gentamycin 565
 Gentechnologie 513, 553, 629
 Geschlechtsorgane 251
 Gynäkologie 239, 279, 399, 499
- H**
 Halothan 15, 19
 Haus(säuge)tiere 75, 295, 617
 Haut 133
 Histochemie 87, 319
 Histologie 75, 95, 125, 133, 225, 319
 Hodenhypoplasie 481
 Hormone 499
 Huhn 193, 225
 Hund 171, 221, 265, 271, 335, 443, 493, 545, 595
- I**
 IBR/IPV 529
 Ichthyophthirius multifiliis 205
 Immunofluoreszenz 457
 Infektionskrankheiten 595
- K**
 Kalb 429
 Katze 349, 357, 369, 443
 Knoblauchpresse 165
 Kombinationspräparat 473
- Konjunktivalepithel 95
 Koronararterien 125
 Kreuzband 493
 Kuhtrainer 23
- L**
 Labordiagnostik 1
 Laktat 19
 Leishmaniose 221, 265
 Leucocytozoon 215
 Leukämie, feline 349
 Leukose, noduläre, lymphatische 157
 Liquoruntersuchung 443
 Literaturübersicht 357, 565
 Luftwege 585
- M**
 Meerschweinchen 125
 Membrane coating bodies 133
 Meningitis, sterile 335
 Mensch 105
 Metapodium 389
 Mikrovaskularisation 59
 Milchgänge 319
 Milchvieh 23
 Milchzisterne 319
 Musculus extensor carpi ulnaris 105
 Muskulatur 537
 Myopathie, postanästhetische 19
- N**
 Narkosezwischenfall 365
 Nebennierenrinde 429
 Neurologie 171, 295, 335, 443
 Nidationsverhütung 335
 Niere 545
 Nomina anatomica 309
 Nucleus ambiguus 75
- O**
 Ontogenese 389
 Ossifizierung 389
 Ovaraktivität 279

P

Pankreas, exokrines 357
 Parainfluenzavirus 457
 Parvovirus 259
 Pathologie 265, 327, 335,
 585, 643
 Pferd 15, 19, 399, 473, 499,
 585
 Pharmakologie 565
 Placenta 59
 Pneumonie 369
 Puerperium 279

R

Rete mirabile 295
 Rind 1, 23, 87, 113, 157, 279,
 319, 343, 529, 657
 Rinderfet 157

S

Serologie 259, 437, 457, 529
 Sittiche 215
 Speiseröhrenepithel 87
 Spermawerte 251
 Sulfadimidin 473
 Synzytialvirus, bovines
 respiratorisches 457

Sch

Schaf 95, 389, 481
 Scheidenvorfall 657
 Schultergelenk 617
 Schwein 133, 239, 259, 365,
 417, 437

St

Steinbock 327
 Stute 399, 499

T

Tetanus 271
 Therapie 429, 473, 499, 565,
 657
 Toroviridae 139
 Toxoplasmose 595
 Transgene Tiere 629
 Trimethoprim 473

U

Unterricht 607
 Uterusschleimhaut 399

V

Vakzine 553
 Vaskulitis 335
 Verhalten 23
 Veterinärmedizin 37, 373,
 513, 553, 607
 Viren, gastrointestinale 139
 Virologie 139, 437
 Virusdiarrhoe, enzootische
 (EVD) 437
 Vögel 215
 Vollblut-ELISA 529

W

Weidefieber 343
 Widder 481

Z

Ziege 59, 95
 Zuchtstiere 251
 Zuchttauglichkeit 399

1. Inhalts- und Autorenverzeichnis

(Index of Titles and Authors)

A

- Abate O.*: 55
Aebersold A., Güller K. und Hofer G.: Was diagnostizieren Sie? Welche Massnahmen schlagen Sie vor? / What is your diagnosis? Which treatment do you propose? (Hyperthyreoidism in a cat), 211
Amedeo St.: 583
Anonym: Zusammenfassungen der Dissertationen der Veterinär-Medizinischen Fakultäten Bern und Zürich 1987, 41
Anonymous: Abstracts of theses of the Faculties of Veterinary Medicine Berne and Zurich 1987, 41
Anonym: Zusammenfassungen der Dissertationen der Veterinär-Medizinischen Fakultäten Bern und Zürich 1987/88, 381
Anonymous: Abstracts of theses of the Faculties of Veterinary Medicine Berne and Zurich 1987/88, 381
Arnold S., Hubler M., Casal M., Lott-Stolz G., Hauser B. und Rüschi P.: Transplantation von autologem Ovargewebe zur Verhinderung von unerwünschten Kastrationsfolgen bei der Hündin (Überprüfung von Patienten mehrere Jahre nach der Operation) / Transplantation of autologous ovarian tissue as a means against undesired consequences of castration in the bitch (An evaluation of patients several years after surgery), 369
Arnold P.: 145, 249, 357

B

- Balcer Th.*: 681
Bamatter F.: Prof. Dr. med.: Nachruf, 464
Bearth G.: 465
Bereiter M., Hasler J. und Keller H.: Transmissible Gastroenteritis (TGE) in der Schweiz: Antikörperpersistenz nach Infektion und seroepidemiologische Untersuchungen zur Bedeutung des TGE-Virus als Durchfallerreger / Transmissible gastroenteritis (TGE) in Switzerland: Persistence of antibodies after infection and a seroepidemiological survey on the role of TGE-virus as a cause of diarrhoea, 237
Berichtigung: 136, 282
Bernard J., Biesemans W. et Mathy P.: Nématodes parasites gastro-intestinaux des Ongulés gibier dans les Ardennes belges / Parasitic nematodes in the gastro-intestinal tract of wild living ungulates in the Belgian Ardennes, 77
Bestetti G. E.: Ernennung zum Professor, 460
Bestetti G. E.: 349, 629
Biesemans W.: 77
Biolatti B., De Meneghi D., Meneguz P. G. e Cornaglia E.: Neoplasie della cistifellea in camosci delle alpi marittime – Neoplasms of the gall bladder in chamois of the Italian maritime Alps, 591
Biolatti B.: 657
Bivetti A.: 465
Bracher V.: 19, 225
Braun U., Eicher R. und Bracher V.: Inneres Erbrechen beim Rind – Untersuchungen über das abomasale Refluxsyndrom bei verschiedenen Erkrankungen des Verdauungsapparates / "Internal vomiting" in the bovine – Investigations concerning the abomasal reflux syndrome in different diseases of the alimentary tract, 225

Braun U., Rihs T. und Eicher R.: Pansensaftuntersuchungen bei Kühen mit chronischer Inaktivität der Vormagenflora und -fauna vor und nach der Therapie und Futterumstellung / Analysis of ruminal fluid in cows with chronic inactivity of ruminal flora and fauna, before and after treatment and change of diet, 545

Brückner R.: 673

C

Cagnasso A.: 55

Casal M.: 369

Castagnaro M.: 657

Çekgül E.: 263

Colombatti Valle V.: 55

Cornaglia E.: 591

Cottino F.: 657

Couture Y.: 195

D

Daicker B.: 673

Danuser J., Luginbühl J. und Gaillard C.: Krankheiten und Abgangsursachen bei schweizerischen Milchkühen. 1. Häufigkeiten und «Wiederholbarkeiten» von Krankheiten / Diseases and reasons for disposal in Swiss dairy cows. 1. Incidences and repeatabilities of various diseases, 149

De Meneghi D.: 591

Deplazes P. und Eckert J.: Untersuchungen zur Infektion des Hundes mit *Taenia hydatigena* / Investigations concerning the infection of dogs with *Taenia hydatigena*, 289

Deplazes P. und Eckert J.: Massengewinnung und Lagerung von *Taenia hydatigena*-Eiern, sowie Isolierung lebensfähiger Onkosperen / Mass harvesting and storage of *Taenia hydatigena*-eggs and isolation of viable oncosperes, 307

Deplazes P.: 249, 357

Diehl M.: 113

Döbeli M.: 29

Dotta U., Cagnasso A., Abate O., Guglielmino R., Prato S., Colombatti Valle V., Gazzola, A.: Studio dell'azione del Selenito di Sodio e del Selenito di Colina sul livello di Glutathione perossidasi (GSH-Px) eritrocitaria in bovini carenti di Selenio / The action of sodium selenite and choline selenite on the level of glutathione peroxidase (GSH-Px) in the erythrocytes of bovines with selenium deficiency, 55

E

Eckert J.: Leserbrief zur Arbeit Svoboda et al., 107

Eckert J., Prof. Dr. med. vet.: Mitglied der Leopoldina, 194

Eckert J.: 249, 289, 307

Eggenberger E.: 263

Eicher R.: 225, 545

F

Fankhauser R.: Abschiedsworte des zurücktretenden Redaktors, 655

Fankhauser R. und Hörning B.: Kurze Geschichte der Redaktion des Schweizer Archivs für Tierheilkunde / A short history of the editorship of "Schweizer Archiv für Tierheilkunde" (Swiss Archives of Veterinary Medicine), 477

Fankhauser R.: 517

Fellenberg, R. von: 19, 571

Flückiger M. und Arnold P.: Wie lautet Ihre Diagnose? Welche Behandlung schlagen Sie vor? / What is your diagnosis? Which treatment do you propose (massive intestinal ascaridiasis in a cat), 145

Flückiger M.: 185

G

Gafner F. und Bestetti G. E.: Feline Maligne Histiocytose und Lysozymnachweis / Feline malignant histiocytosis and lysozyme immunoreaction, 349

Gafner F. und Hörning B.: Kurze Originalmitteilung. Mikrofilarien bei einer Katze / Short original communication. Microfilariae in a cat, 651

Gaillard C.: 127, 149

Gauderon H., Kipfer H., Hofer B. et Pfister K.: Efficacité du pamoate de pyrantel (Strongid®) dans le traitement des anoplocéphales du cheval / Efficiency of pyrantel pamoate (Strongid®) for the treatment of horses against anoplocephalids, 321

Gazzola A.: 55

Gendotti M.: La professione del medico veterinario: opinioni di un Ticinese / The veterinary profession: opinions of a practitioner of the canton Ticino, 461

Gennaro Soffiotti M., Nebbia C., Biolatti B., Re G., Castagnaro M., Cottino F. and Guarda F.: Toxicology of fungicides: Effects of 270 days administration of Zinc Ethylene-bis-Dithiocarbamate in Friesian cattle, 657

Gerber H.: 113, 127

Glarion O.: 357

Gottstein B., Deplazes P., Arnold P., Mehlitz D., Reiter I. und Eckert J.: Immundiagnose der Leishmaniose des Hundes mit ELISA und Mini-Western-Blot / Immunological diagnosis of leishmaniasis in dogs by means of ELISA and Mini-Western-Blot, 249

Graden W., Dr. med. vet.: Nachruf, 215

Grünig G., Lerch C., Hermann M. und Fellenberg R. von.: Komplementbestimmungen im Serum und im Tracheobronchialsekret von chronisch lungenkranke n Pferden / Determination of complement in serum and tracheobronchial washings in horses with chronic, obstructive lung disease, 571

Grünig G.: 19

Gesellschaft schweiz. Tierärzte.: Das Berufsbild des Tierarztes im Jahr 1988 / The multiple aspects of the veterinary profession, 411

idem: *Die GST 175jährig.*: Die GST-Familie stellt sich vor, 109, 164, 222, 283, 345, 403

Guarda F., Negro M. e Amedeo St.: Sulla patologia del prollasso della valvola mitrale del suino / The pathology of prolapse of the mitral valve in pigs, 583

Guarda F. e Negro M.: Aneurismi atriali del cuore bovino / Atrial aneurysms in the bovine heart, 621

Guarda F.: 657

Guglielmino R.: 55

Güller K.: 211

Gutzwiller A.: 673

Gywat L., Keller M., Gutzwiller A., Daicker B. und Brückner R.: Operative Entfernung einer Iriszyste beim Pferd / Surgical removal of a cyst of the iris in a horse, 673

H

Häni H., Kaser Th., Schwörer D. und Kopf H.: Vergleichende histomorphometrische Untersuchungen an Knochen von gesunden Mastschweinen und solchen mit Osteochondrosis (OC) / A comparative histo-morphometric investigation of bones in normal fattening pigs and pigs with osteochondrosis (OC), 5

Hasler J.: 237

Hässig M., Spillmann St. K. und Rüschi P.: Serologische Untersuchungen über die Verbreitung des bovinen Parvovirus in der Schweiz / Serological investigations on the incidence of bovine parvovirus in Switzerland, 613

Hauser B.: 369

Held J. P.: 709

Henry R. W.: 709

Hermann M., Grünig G., Bracher V., Howald B., Winder Ch., Hürlimann J. und von Fellenberg R.: Eosinophile Granulozyten im Tracheobronchialsekret von Pferden: Anhaltspunkt für eine parasitäre Lungenerkrankung? / Eosinophilic granulocytes in the tracheobronchial secretions of horses: an indication of parasitic pulmonary disease?, 19

Hermann M., Thiébaud G. et Flückiger M.: Pleurésie secondaire à un traumatisme thoracal chez une jument / Pleuritis in a mare secondary to perforating chest wound, 185

Hermann M.: 571

Hofer B.: 321

Hofer G.: 211

Hörning B. und Fankhauser R.: Die Ehrenmitglieder der Gesellschaft schweizerischer Tierärzte von 1814 bis 1983 / The honorary members of the Swiss Association of Veterinary Medicine 1814 to 1983, 517, 543

Hörning B.: 477, 651

Howald B.: 19

Huber P.: 167

Hubler M.: 369

Hürlimann J.: 19

I/J

Jacquier Cl.: Réflexions d'un praticien romand sur l'art vétérinaire en Suisse / A practitioner of french speaking Switzerland analyzes his profession, 445

Jaggy A., Varini M. und Lang J.: Was diagnostizieren Sie? Welche Massnahmen schlagen Sie vor? / What is your diagnosis? – Which treatment do you propose? (geriatric vestibular syndrome in the dog), 105

Jörger K.: Hauttumoren bei Katzen. Vorkommen und Häufigkeit im Untersuchungsgut (Biopsien 1984–1987) des Institutes für Veterinärpathologie Zürich / Skin tumours in cats. Incidence and frequency in the material (biopsies 1984–1987) of the Institute for veterinary Pathology, Zurich, 559

Jörger K.: 701

Junker U. und Bestetti G. E.: Kurze Originalmitteilung; Adenoviruspneumonie beim Meerschweinchen / Short original communication; Adenovirus-pneumonia in the Guinea pig, 629

K

Kaser Th.: 5

Keller H.: 237

Keller M.: 673

Kipfer H.: 321

König H., Prof. Dr. med. vet.: Zum 65. Geburtstag und Rücktritt, 368

König H.: 67, 137

Kopf H.: 5

Krieg T.: 681

Kubinetz M.: Was diagnostizieren Sie? – Welche Massnahmen schlagen Sie vor? / What is your diagnosis? – Which treatment do you propose? (Side effects of Megestrol-acetate in a cat), 275

Küpfer U., Luder O. und König H.: Besondere Zellen im Ejakulat beim Stier, Teil II / Special cells in the ejaculate of AI-bulls, Part II, 137

Küpfer U.: 67

L

Lang J., Huber P. und Vandeveld M.: Erfahrung mit der Computertomographie in der Kleintierneurologie / Computer-tomography in small animal neurology, 167

Lang J.: 105

Lerch C.: 571

Linnabary R. D.: 709

Lott-Stolz G.: Kurze Originalmitteilung; Osteochondromatose bei der Katze / Short original communication; Osteochondromatosis in the cat, 635

Lott-Stolz G.: 369

Luder O., Küpfer U. und König H.: Besondere Zellen im Ejakulat beim Stier, Teil I / Special cells in the ejaculate of AI-bulls, Part I, 67

Luder O.: 137

Luginbühl J.: 149

Lutz H.: 357

M

Mathy P.: 77

Matovelo J. A.: 195

Mehlitz D.: 249

Meier R.: 329

Meili U. und Moll R.: Was diagnostizieren Sie? Welche Massnahmen schlagen Sie vor? / What is your diagnosis? Which treatment do you propose? (Torsion of the right uterine horn in a cat), 213

Meneguz P. G.: 591

Moll R.: 213

Montavon S., Gaillard C. et Gerber H.: Evaluation des résultats des épreuves de performance pour étalons et des concours hippiques du selle suisse / Evaluation of performance test results and show jumping performances in Swiss stallions, 127

Moser M.: Was diagnostizieren Sie? Welche Massnahmen schlagen Sie vor? / What is your diagnosis? Which treatment do you propose (Islet cell carcinoma in a dog), 639

Murisier N.: Récapitulation des anomalies de l'équilibre hydrique, électrolytique et acido-basique / Principles of dysregulation of water balance, electrolytes and acid-base equilibrium, 643

N

Nebbia C.: 657

Negro M.: 583, 621

O

Özpınar H., Çekgöl E., Eggenberger E. und Şenel H. S.: Zusammenhang zwischen Ovarialzysten und den Konzentrationen von β -Carotin, Vitamin E und Vitamin A im Serum von Milchkühen / Relationship between ovarian cysts and serum-concentrations of β -carotene, vitamin E and A in dairy cows, 263

P

Peterhans E., Zanoni R., Krieg T. und Balcer Th.: Lentiviren bei Schaf und Ziege: Eine Literaturübersicht / Lentivira in sheep and goats: A literature review, 681

Pfister K.: 321

Prato S.: 55

R

- Rausis C.*: 113
Re G.: 657
Reiter I.: 249
Rihs T.: 545
Rüsch P.: 369, 613, 701

S

- Salis B. von*, Prof. Dr. med. vet.: Berufung nach Uppsala, 410
Şenel H. S.: 263
Siegfried J. P.: Das Wort des Präsidenten. 1988 – ein bemerkenswertes Jahr für die Gesellschaft Schweizerischer Tierärzte (GST), 1
Siegfried J. P.: Begrüßungsworte des GST-Präsidenten, 409
Spillmann St. K.: 613

Sch

- Schatzmann U.*: 329
Schneebeli J. und Döbeli M.: Ein Beitrag zur objektiven Beurteilung der Ovaritätigkeit bei frischgekalbten Kühen / A contribution to an objective evaluation of ovarian activity in post-parturient cows, 29
Schwörer D.: 5

St

- Stettler M., Linnabary R. D., Henry R. W. und Held J. P.*: Kurze Originalmitteilung. Segmentäre Aplasie eines Uterushornes (Uterus unicornis) bei einer Kuh der Fleischrasse Senepol / Short original communication. Segmental aplasia of one uterine horn (Uterus unicornis) in a cow of the Senepol beef cattle breed, 709
Stirnimann J.: Ergebnisse einiger Blutuntersuchungen bei Muttersauen mit akuter Harnwegsentszündung / Some haematological examinations in sows suffering of acute urinary tract inflammation, 599
Stirnimann J.: Zur Behandlung der akuten Harnwegsentszündung bei der Muttersau / Treatment of acute urinary tract inflammation in sows, 605
Stocker H., Jörger K. und Rüsch P.: Uterindrüsenzyste: Ein ungewöhnlicher Befund bei einer Kuh / Cyst of uterine glands: an unusual lesion in a cow, 701
Stornetta D.: 118

T

- Teuscher E., Couture Y. and Matovelo J. A.*: Observations on the pathology of experimental salmonellosis (*S. typhimurium*) in calves, with special consideration of the haematopoietic organs (thymus, mesenteric lymph nodes, spleen and bone marrow), 195
Thiébaud G.: 185
Thun R., Bivetti A., Tuor P. e Bearth G.: Müdada ill'agricultura in Engiadina e la Surselva – conseguenze pel veterinari / Changes in the agriculture of the Engadine and Surselva valleys – and their consequences for the veterinarian, 465
Tschudi P.: 329
Tuor P.: 465

V

- Vandavelde M.*: 167
Varini M.: 105

Vingerhoets M., Diehl M., Gerber H., Stornetta D. et Rausis C.: Traitement de la sarcoïde equine au Laser à gaz carbonique / Treatment of equine sarcoid by CO₂-Laser, 113

W

Winder Ch.: 19

Winkler G. C., Arnold P., Deplazes P., Glardon O. und Lutz H.: Klinische und serologische Diagnose von Ehrlichiose bei Hunden in der Schweiz / Clinical and serological diagnosis of Ehrlichiosis in Swiss dogs, 357

Z

Zanoni R.: 681

Zeller W., Schatzmann U., Meier R. und Tschudi P.: Wirkungen von Na-Penicillin G, Sulfadimidin, Sulfadimethoxin und Flunixin-Meglumin auf Atmung und Kreislauf nach intravenöser Applikation am anästhesierten Pferd / Effects of Na-penicillin G, sulfadimidine, sulfadimethoxine and flunixin-meglumine on respiration and blood circulation after intravenous application in the anaesthetised horse, 329

A

Abgangsursachen 149
Adenovirus 629
Anästhesie 329
Anaplocephala 321
Aneurysma 621
Aplasie 709
Ascaridiase 145
Atmung 329

B

Berufsbild 411

C

Chirurgie 369
CO₂-Laser 113
Computertomographie 167

D

Dissertationen 41, 381
Durchfall 237

E

Ehrlichiose 357
Ejakulat 67, 137
Elektrolyte 643
Engadin 465
Eosinophile 19
Erbrechen 225

F

Fungicid 657

G

Gallenblase 591
Gastroenteritis 237
Gebrauchsprüfung 127
Geschichte 477, 517, 543
Gesellschaft schweiz. Tier-
ärzte 1, 109, 164, 222,
283, 345, 403, 409, 411,
477, 517, 543
Granulozyten 19

H

Hämatologie 599
Hämatopoietische Organe 195
Harnwegsentzündung 599,
605

Hauttumoren 559
Herzvorkammer 621
Histiozytose 349
Histomorphometrie 5
Hund 105, 167, 249, 289,
307, 357, 369, 639, 643,
649
Hyperthyreoidismus 211

I

Immunologie 249
Inselzell-Karzinom 639
Iriszyste 673

K

Kastrationsfolgen 369
Katze 145, 167, 211, 213,
275, 349, 559, 635, 651
Komplement 571
Kreislauf 329

L

Landwirtschaft 465
Laser 113
Leishmaniose 249
Lentiviren 681
Lungenkrankheit 19, 571
Lysozym 349

M

Meerschweinchen 629
Megestrol-Azetat 275
Mikrofilarien 651
Mitralklappe 583

N

Nachruf 215, 464
Nematoden 77
Neoplasma 559, 591, 639
Neurologie 105, 167

O

Ophthalmologie 673
Osteochondromatose 635
Osteochondrose 5
Ovargewebe 369
Ovarialzysten 263
Ovartätigkeit 29

P

Pansensaft 545
Parasitologie 77, 145, 289,
307, 321, 651
Parvovirus 613
Pathologie 195, 349, 583,
591
Penizillin 329
Peroxidase 55
Pferd 19, 113, 185, 321, 329, 571,
673
Pleuritis 185
Pneumonie 629
Pyrantel-Pamoat 321

R

Redaktion 477
Refluxsyndrom 225
Rind 29, 55, 149, 195, 225, 263,
545, 613, 621, 657, 701, 709
Romandie 445

S

Salmonellose 195
Sarkoid, equines 113
Säure-Basen-Gleichgewicht 645
Selen 55
Serologie 237, 357, 613
Skelett 5
Spermatologie 67, 137
Sulfa-Präparate 329
Surselva 465

Sch

Schaf 681
Schwein 5, 237, 599, 605

T

Taenia hydatigena 289, 307
Tessin 461
TGE 237
Therapie 113, 605
Tierarztberuf 411, 445, 461, 465
Torsio uteri 213
Toxikologie 657
Tracheobronchialsekret 19
Transplantation 369
Trauma 185

U

Uterindrüsenzyste 701
Uterus unicornis 709

V

Verdauungsapparat 225
Vestibulärsyndrom 105

Vitamine 263

Vormagen 225

W

Wasserhaushalt 645
Wildtiere 77, 591

Z

Zellen (Ejakulat) 67, 137

Ziege 681

Zinkaethylen 657

Zuchthengst 127

Zuchtstier 67, 137

INHALTSVERZEICHNIS 1989

BAND 131

- Ackermann M., Müller H. K., Bruckner L., Kihm U.*: Untersuchungen zur Wirksamkeit der MKS-Impfstoffe in der Schweiz. II. Stabilitätsprobleme **389**
- Ackermann M., Müller H. K., Bruckner L., Riggerbach C., Kihm U.*: Die Bekämpfung der Infektiösen Bovinen Rhinotracheitis (IBR) in der Schweiz von 1978 bis 1988 **397**
- Althaus T.*: Die Beurteilung von Hundehaltungen **423**
- Anetzhofer J.-V.*: Die Behandlung der Actinomyces pyogenes-Endometritis durch intrauterine Gentaseptin®-Applikation **495**
- Anonym.*: Zusammenfassungen der Dissertationen der Veterinär-Medizinischen Fakultät Bern 1988 **35, 501**
- Anonym.*: Zusammenfassungen der Dissertationen der Veterinär-Medizinischen Fakultät Zürich 1988 **45, 507**
- Amberger C., Varini M., Schlöffli M.*: Dysplasie valvulaire aortique chez un chien **241**
- Arnold S., Arnold P., Hubler M., Casal M., Rüschi P.*: Incontinentia urinae bei einer kastrierten Hündin: Häufigkeit und Rassedisposition **259**
- Barras J., Barras G., Bagnoud P.-Y.*: Quel est votre diagnostic? **33**
- Battier B., Montavon P. M.*: Etude clinique rétrospective des fractures et luxations de la mandibule chez le chat **77**
- Berther M., Carrel T.*: Rekonstruktion der Gallenwege nach komplexer Verletzung der Gallenblase und der Gallenwege nach stumpfem Abdominaltrauma beim Hund **479**
- Bestetti G. E., Boujon C. E., Tontis D. K., Forster U., Grimm S., Rossi G. L.*: Méthodes alternatives: développement et utilisation de deux modèles «in vitro» pour des études endocrinienne **537**
- Boujon C. E., Gafner F. R., Bestetti G. E.*: Die «infektiöse nekrotisierende Hepatitis» des Kaninchens — erste Fälle in der Schweiz **71**
- Dahn M., Ueltschi G.*: Etude de l'image radiologique du tarso équin **165**
- Dieth V., Lutz H., Hauser B., Ossent P.*: Pathologische Befunde bei mit Lentiviren infizierten Katzen **19**
- Frigg M., Schulze J., Völker L.*: Clinical study on the effect of biotin on skin conditions in dogs **621**
- Gafner P.*: Das Bundesamt für Veterinärwesen — Überlegungen im Jubiläumsjahr zur Vergangenheit, Gegenwart und Zukunft **373**
- Gebbers J.-O., Laissue J. A.*: Immunologic structures and functions of the gut **221**
- Gerber H., Ueltschi G., Diehl M., Schatzmann U., Straub R.*: Untersuchungen an der Halswirbelsäule des Pferdes — eine klinisch-radiologische Studie **311**
- Gimbo A., Cristarella S., Domina F., Yesildere T.*: La periorchite e periepidimite cronica del bovino **267**
- Glaus T.*: Was diagnostizieren Sie? **129**
- Gottstein B., Deplazes P.*: Indirekter Erregernachweis bei ausgewählten Parasitosen von Tieren mit Hilfe immunologischer und molekularbiologischer Methoden **465**
- Griot C., Bürge T., Brigger S., Richard A., Peterhans E., Vandeveld M.*: Makrophagen bei der zentralnervösen Hundestaupe: Freunde oder Feinde? **351**
- Hartmann H.*: Nocardia-Mastitis **31**
- Heckmann R., Hess Ch. W., Hogg H. P., Ludin H. P., Wiestner Th.*: Transkranielle Magnetstimulation des motorischen Kortex und perkutane Magnetstimulation peripher-nervöser Strukturen beim Hund **341**
- Keller P.*: Die Aktivität der Lipase (Triacylglycerin-Acylhydrolase; EC. 3.1.1.3.) in Säuger- und Vogelorganen **605**
- Klee W., Hänichen T.*: Epidemiologische, klinische und pathologisch-anatomische Untersuchungen über die Entzündung der Karpalgelenksstrecker beim Rind **151**
- Kornberg M., Bichsel P., Lang J.*: Elektromyographie und spinal evozierte Potentiale beim Cauda equina Syndrom des Hundes **287**
- Lang J., Jaggy A.*: Die Röntgenuntersuchung der Cauda equina des Hundes **299**
- Langhans W.*: Die Regulation der Futteraufnahme beim Wiederkäuer **117**
- Langhans W.*: Geschmack **521**
- Leoni A., Nieddu A. M., Guarda F., Castagnaro M., Firinu A., Cossu P., Mingioni V.*: Sindrome neurotossica da ingestione di piante della «macchia mediterranea» nell'ovino: osservazioni cliniche, istopatologiche, istochimiche ed ultrastrutturali **361**
- Leupold U., Martig J., Vandeveld M.*: Diagnostische Aspekte neurologischer Krankheiten des Rindes. Eine retrospektive Studie **327**
- Litschi B., Dieth V.*: Key-Gaskell-Syndrom bei einer Katze in der Schweiz **133**
- Ludwig B., Jordan J.-C., Rehm W. F., Thun R.*: Carprofen in veterinary medicine. I. Plasma disposition, milk excretion and tolerance in milk producing cows **99**


- Müller M., Heldstab A., Luginbühl H.: The Woolly Monkey (*Lagothrix lagothericha*): a possible model for human hypertension research **569**
- Müller M., Lang J., Schawalder P., Rytz U.: Cöliotomie bei der Landschildkröte: Mittel der Wahl bei Dystokie (Legenot) und gastrointestinalem Fremdkörper **485**
- Müller H. K., Villingner F., Griot C., Ackermann M., Bruckner L., Kihm U.: Untersuchungen zur Wirksamkeit der MKS-Impfstoffe in der Schweiz. I. Schutzversuche und Herdenimmunität **379**
- Pfister K., Henzi M., Ackermann H.: Wirksamkeit des neuen Morantel-Sustained-Release-Trilaminat-Bolus gegen gastrointestinale Nematodeninfektionen bei Rindern in der ersten Weideperiode **143**
- Piot J.-C.: L'agriculture suisse au seuil de l'an 2000 **63**
- Pospischil A.: Struktur und Funktion von Peyer'schen Platten im Darm verschiedener Tierarten **595**
- Rindlisbacher Ch., Gafner F.: Was diagnostizieren Sie? Welche Massnahme schlagen Sie vor? **107**
- Ruh H.: Tierrechte – neue Fragen zur Tierethik **5**
- Spillmann S. K., Glardon O. J.: Welche Diagnose stellen Sie? – Welche therapeutische Massnahmen schlagen Sie vor? **213**
- Spirig Ch., Ackermann M., Müller H. K., Bruckner L., Kihm U.: Serologische und virologische Untersuchungen an ausgewählten Rindern mit Antikörpern gegen bovine Herpesviren **195**
- Steiger A.: Tierschutzgesetzgebung und Tierversuche in der Schweiz – Wirkungen und Forderungen **435**
- Steiner A., Oertle C., Flückiger M., Rüschi P.: Was diagnostizieren Sie? Welche Massnahme schlagen Sie vor? **577**
- Steiner A., Oertle C., Pabst B.: Erste Hilfe bei Gliedmassenfrakturen von grossen und kleinen Wiederkäuern **627**
- Taminelli V., Eckert J.: Häufigkeit und geographische Verbreitung des Giardia-Befalles bei Wiederkäuern in der Schweiz **251**
- Taminelli V., Eckert J., Sydler T., Gottstein B., Corboz L., Hofmann M.: Experimentelle Infektion von Kälbern und Schafen mit bovinen Giardia-Isolaten **551**
- Thun R., Eggenberger E., Zerobin K., Rehm W. F., Ludwig B.: Carprofen in veterinary medicine. II. Inhibitory effect on the release of PGF_{2α} in the early postpartum cow **205**
- Trüssel M.: Zum Vorkommen von Listerien bei der Produktion von Bündnerfleisch, Salami und Mettwurst **409**
- Wanner M., Weidmann I., Eggenberger E.: Ernährung des Hundes in der Schweiz. Ergebnisse einer Umfrage **13**
- Zimmermann W., Odermatt W., Tschudi P.: Enzootische Pneumonie (EP): Die Teilsanierung EP-reinfizierter Schweinezuchtbetriebe als Alternative zur Totalsanierung **179**



Die Qualität aus Holz

WESA-Autoapotheken

In unserer Werkstatt werden für Sie noch weitere Produkte hergestellt.
Ihre Werkstatt für Einzel-Anfertigungen



AUTORENVERZEICHNIS 1989

A

Ackermann H.	143
Ackermann M.	195, 379, 389, 397
Althaus T.	423
Amberger C.	241
Anetzhofer J.-V.	495
Anonym	35, 45, 501, 507
Arnold P.	259
Arnold S.	259

B

Bagnoud P.-Y.	33
Barras G.	33
Barras J.	33
Battier B.	77
Berther M.	479
Bestetti G. E.	71, 537
Bichsel P.	287
Boujon C. E.	71, 537
Brigger S.	351
Bruckner L.	195, 379, 389, 397
Bürge T.	351

C

Carrel T.	479
Casal M.	259
Castagnaro M.	361
Corboz L.	551
Cossu P.	361
Cristarella S.	267

D

Dahn M.	165
Deplazes P.	465
Diehl M.	311
Dieth V.	19, 133
Domina F.	267

E

Eckert J.	251, 551
Eggenberger E.	13, 205

F

Firinu A.	361
Flückiger M.	577

Forster U.	537
Frigg M.	621

G

Gafner F.	107
Gafner F. R.	71
Gafner P.	373
Gebbers J.-O.	221
Gerber H.	311
Gimbo A.	267
Glardon O. J.	213
Glaus T.	129
Gottstein B.	465, 551
Grimm S.	537
Griot C.	351, 379
Guarda F.	361

H

Hartmann H.	31
Hauser B.	19
Hänichen T.	151
Heckmann R.	341
Heldstab A.	569
Henzi M.	143
Hess Ch. W.	341
Hofmann M.	551
Hogg H. P.	341
Hubler M.	259

J

Jaggy A.	299
Jordan J.-C.	99

K

Keller P.	605
Kihm U.	195, 379, 389, 397
Klee W.	151
Kornberg M.	287

L

Laissue J. A.	221
Lang J.	287, 299, 485
Langhans W.	117, 521
Leoni A.	361
Leupold U.	327
Litschi B.	133
Ludin H. P.	341
Ludwig B.	99, 205

Luginbühl H.	569	Schläfli M.	241
Lutz H.	19	Schulze J.	621
M			
Martig J.	327	Spillmann S. K.	213
Mingioni V.	361	Spirig Ch.	195
Montavon P. M.	77	Steiger A.	435
Müller H. K.	195, 379, 389, 397	Steiner A.	577, 627
Müller M.	485, 569	Straub R.	311
N			
Nieddu A. M.	361	Sydler T.	551
O			
Odermatt W.	179	T	
Oertle C.	577, 627	Taminelli V.	251, 551
Ossent P.	19	Thun R.	99, 205
P			
Pabst B.	627	Tontis D. K.	537
Peterhans E.	351	Trüssel M.	409
Pfister K.	143	Tschudi P.	179
Piot J.-C.	63	U	
Pospischil A.	595	Ueltschi G.	165, 311
R			
Rehm W. F.	99, 205	V	
Richard A.	351	Vandevelde M.	327, 351
Riggenbach C.	397	Varini M.	241
Rindlisbacher Ch.	107	Villinger F.	379
Rossi G. L.	537	Völker L.	621
Ruh H.	5	W	
Rüsch P.	259, 577	Wanner M.	13
Rytz U.	000	Weidmann I.	13
S			
Schatzmann U.	311	Wiestner Th.	341
Schawalder P.	485	Y	
		Yesildere T.	267
		Z	
		Zerobin K.	205
		Zimmermann W.	179

SACHREGISTER 1989

A

Actinomyces pyogenes 495
 Alternativmethoden 435, 537
 Aortenklappen-Dysplasie 241

B

Biotin 621

C

Capillaria plica 213
 Carprofen 99, 205
 Cauda equina 287, 299

D

Dissertationen 35, 45, 501, 507

E

Ehrlichiose 107
 Elektromyographie 287
 Endokrinologie 537
 Endometritis 495
 Entzündungshemmer 99, 205
 Ethik 5

F

Fleischwaren 409
 Fraktur 77, 627
 Fütterung 13

G

Gallenwege 479
 Gehirn 117, 327, 341, 351, 521
 Gentamicin 495
 Geschmack 521
 Giardia duodenalis 251, 551
 Gliedmassen 151, 165, 627

H

Halswirbelsäule 311
 Harninkontinenz 259
 Haut 621
 Hepatitis 71
 Herpesviren 195
 Hund 13, 33, 107, 213, 241, 259, 287,
 299, 341, 351, 423, 479, 621

Hyperoestrogenismus 33
 Hypertonie 569

IBR 195, 397
 Immunsystem 221, 351, 595

K

Kalb 251, 551, 577
 Kaninchen 71
 Katze 19, 77, 129, 133
 Key-Gaskell-Syndrom 129, 133
 Kolik 577
 Kuh 31, 99, 151, 205, 495

L

Landschildkröte 485
 Landwirtschaft 63
 Legenot 485
 Lentiviren 19
 Lipase 605
 Listeria spp 409

M

Magnetstimulation 341
 Mandibula 77
 Mastitis 31
 MKS 379, 389
 Morantel 143

N

Nematoden 143
 Nervensystem 129, 133, 287, 327, 341, 351, 361
 Nocardia asteroides 31

P

Parasitose 107, 143, 213, 251, 465, 551
 Periepididymitis 267
 Periorchitis 267
 Peyer'sche Platten 595
 Pferd 165, 311
 Pharmakokinetik 99
 Pneumonie, enzootische 179
 Politik 63
 Pollakisurie 213

R

Recht 5, 435

Rind	143, 151, 195, 267, 327, 379, 389, 397	Verdauungskanal	117, 143, 221, 251, 485
Röntgen	77, 165, 299, 311	Vergiftung	551, 577, 595
S		Verzehr	361
Sättigung	117, 521	Veterinäramt	117, 521
Schaf	251, 361, 551	W	373
Schwein	179	Wiederkäuer	117, 627
Serologie	195, 379	Wollaffe	569
Sertolizelltumor	33	Z	
Staupevirus	351	Ziege	251
T			
Tierschutz	5, 373, 423, 435		
V			
Vakzine	379, 389		

BUCHBESPRECHUNGEN

<i>Anonym:</i> Bovins allaitants Charolais – économie, élevage et pathologie	54
<i>Anonym:</i> Maladies de la faune sauvage	159
<i>Anonym:</i> Rationale view of antimicrobial residues. An assessment of human safety	458
<i>Anonym:</i> Vorträge zum Thema Mensch und Tier. Studium generale der Tierärztlichen Hochschule Hannover	460
<i>Berg R.:</i> Angewandte und topographische Anatomie der Haustiere	459
<i>Bisping W., Amtsberg G.:</i> Colour atlas for the diagnosis of bacterial pathogens in animals	54
<i>Blaha T.:</i> Angewandte Epizootiologie und Tierseuchenbekämpfung	110
<i>Blüm V., Lehmann J., Mehring E., Casado Poblador J.:</i> Farb-atlas der Histologie der Regenbogenforelle	620
<i>Bohn F.K.:</i> Die Herz-Kreislauf-Erkrankungen des Hundes: Diagnose und Therapie	158, 360
<i>Dietz O., Henschel E.:</i> Anästhesie und Operationen bei Gross- und Kleintieren	159
<i>Dik K.J., Gunsser I.:</i> Atlas der Röntgendiagnostik beim Pferd	458
<i>Grossklaus D.:</i> Rückstände in von Tieren stammenden Lebensmitteln	128
<i>Euzéby J.:</i> Protozoologie médicale comparée	515
<i>Guarda F., Mandelli G.:</i> Trattato di Anatomia Patologica Veterinaria	457
<i>Heinimann H.:</i> Polyurie – Polydipsie	460
<i>Hunter R. H. F.:</i> The Fallopian tubes. Their role in fertility and infertility	278
<i>Karlson P.:</i> Kurzes Lehrbuch der Biochemie	97
<i>Krück F.:</i> Pathophysiologie. Physiologische und pathophysiologische Grundlagen innerer Erkrankungen	278
<i>Meyer H.:</i> Enzymimmunologische Messverfahren zur Hormonanalytik	434
<i>Morgan R. V.:</i> Manual der Kleintiernotfälle	322
<i>Niepage H.:</i> Methoden der praktischen Hämatologie für Tierärzte	310
<i>Owens J. M.:</i> Röntgenbildinterpretation für den Kleintierpraktiker	566
<i>Petrak M. L.:</i> Diagnostik, Röntgen und Chirurgie beim Ziervogel	277
<i>Preuss F.:</i> Der Aufbau des Menschlichen	158
<i>Püschner A., Simon O.:</i> Grundlagen der Tierernährung	160
<i>Schmidt V.:</i> Augenkrankheiten der Haustiere	626
<i>Tilley L. P.:</i> EKG bei Hund und Katze – Grundlagen, Auswertung und Therapie	310

<i>Weaver A. D.:</i> Chirurgie und Lahmheit beim Rind	82
<i>Wilkinson G. T.:</i> Atlante di Dermatologia	322
<i>Wolf H. G.:</i> Unsere Hunde – gesund durch Homöopathie	626
<i>Zendulka M., Groch L., Pivnik L.:</i> Atlas der veterinärpathologischen Anatomie	546

PERSONELLES

<i>Aeschlimann A.,</i> 60. Geburtstag	513
<i>Ehram H.,</i> Rücktritt	635
<i>Fankhauser R.,</i> Rücktritt als Redaktor des Schweizer Archivs für Tierheilkunde	61
<i>Fankhauser R.,</i> 70. Geburtstag	285
<i>Heidrich H. J.,</i> 75. Geburtstag	215
<i>Joller H. J.,</i> 70. Geburtstag	142
<i>Schatzmann H. J.,</i> 65. Geburtstag und Rücktritt	579
<i>Scholtysik G.,</i> Berufung an die Veterinärmedizinische Fakultät Bern	275
<i>Sonderegger H.,</i> Rücktritt	580
<i>Winzenried H. U.,</i> 70. Geburtstag	509
<i>Wylar R.,</i> 65. Geburtstag und Rücktritt	511
<i>Van Bogaert L. †</i>	192

INHALTSVERZEICHNIS 1990

BAND 132

- Anonym*: Zusammenfassungen der Dissertationen der Veterinär-Medizinischen Fakultät Bern 1989 **27, 401**
- Anonym*: Zusammenfassungen der Dissertationen der Veterinär-Medizinischen Fakultät Zürich 1989 **39, 395**
- Bättig U., Wegmann P., Meyer B., Penseyres J.-H.*: Die Norkardien-Mastitis des Rindes. 1. Klinische Beobachtungen und Diagnose an 7 Einzelfällen **315**
- Bertschinger H. U., Bürgi E., Eng V., Wegmann P.*: Senkung der Inzidenz von puerperaler Mastitis bei der Sau durch Schutz des Gesäuges vor Verschmutzung **557**
- Brander P., Benzler T., Henzi M.*: Capillaria hepatica bei einem Hund und einem Igel **365**
- Braun U., Bearth G., Dieth V., Corboz L.*: Ein Fall von disseminierter intravaskulärer Koagulopathie (DIC) bei einer Kuh mit Endometritis und Fruchttod **239**
- Coenen M.*: Beobachtungen zum Vorkommen fütterungsbedingter Magenulcera beim Pferd **121**
- Danuser J., Gaillard C.*: Krankheiten und Abgänge bei schweizerischen Milchkühen. 2. Abgänge und Beziehungen zwischen Krankheiten und Milchleistungsparametern **301**
- Denac M., Marti J., Scharrer E.*: Einfluss von Katecholaminen auf die glatte Muskulatur der Schlundrinne des Kalbes **491**
- Eckert J., Ammann R.*: Information zum sogenannten «Fuchsbandwurm» **92**
- Flückiger M.*: Ultraschalldiagnostik bei Hund und Katze. I. Funktionsweise, Geräte, biologische Wirkung **275**
- Frey R., Lieb A.*: Enzootischer Virusabort auf einem Gestüt in der Ostschweiz **385**
- Gachet-Piguet A.-F.*: Leucose bovine enzootique – premier dépistage systématique – expériences pratiques **19**
- Gassmann M., Weiser T., Thömmes P., Hübscher U.*: Das Hühnerei als Lieferant polyklonaler Antikörper **289**
- Guarda F., Negro M., Tosolini P.*: Infarto miocardico nel gatto **131**
- Hartmann H.*: Resistenzverhältnisse bei Mastitiserregern von Kühen in der Schweiz **325**
- Hermann M., Bretscher R., Thiébaud G., Meister D.*: Erste Erfahrungen bei der Schockbehandlung des Pferdes mit einem Plasmaexpander auf Stärkebasis **5**
- Hertzberg H., Wolff K.*: Welche Diagnose stellen Sie? **331**
- Huber Ed., Hiltbrand D.*: Elargissement du diamètre transversal pelvien chez un chat **65**
- Kaegi B.*: Injektionsanästhesie mit Xylazin, Ketamin und dem Benzodiazepinderivat Climazolam sowie Anwendung des Benzodiazepinantagonisten Ro 15-3505 **251**
- Kihm U., Ackermann M.*: Aktuelles zum Thema Afrikanische Pferdesterbe (AHS) **205**
- Krieg A., Peterhans E.*: Die caprine Arthritis-Encephalitis in der Schweiz: Epidemiologische und klinische Untersuchungen **345**
- Kündig H., Thun R., Zerobin K.*: Die Uterusmotorik des Rindes während Spätgravidität, Geburt und Puerperium. II. Medikamentelle Beeinflussung **515**
- Kündig H., Thun R., Zerobin K., Bachmann B.*: Die Uterusmotorik des Rindes während Spätgravidität, Geburt und Puerperium. I. Spontanmotorik **77**
- Lehmann M.*: Beschäftigungsbedürnis bei jungen Hauskaninchen: Rohfaseraufnahme und Tiergerechtigkeit **375**
- Lutz H., Lehmann R., Winkler G., Kottwitz B., Dittmer A., Wolfensberger C., Arnold P.*: Das feline Immunschwächevirus in der Schweiz: Klinik und Epidemiologie im Vergleich mit dem Leukämie- und dem Coronavirus **217**
- Meister D., Tschudi P., Hermann M., Lutz H.*: Erfahrungen mit dem QBC-V-Hämatologiesystem an den Tierspitälern Zürich und Bern **261**
- Metzler A. E., Burri H.-R.*: Zur Aetiologie und Epidemiologie des bösartigen Katarrhalfiebers – eine Übersicht **161**
- Mossi-Dieth V., Hauser B., Corboz L., Lutz H., Pospischil A.*: Todes- und Erkrankungsursachen bei Katzenwelpen **587**
- Müller M., Sachsse W., Zangger N.*: Herpesvirus-Epidemie bei der Griechischen (Testudo Hermannii) und der Maurischen Landschildkröte (Testudo Graeca) in der Schweiz **199**
- Müller M., Zangger N., Rytz U.*: Epithelioma spinocellulare der Haut: Aetiologie des Ekzem-Syndroms («EMA-Syndrom») beim Wellensittich (Melopsittacus undulatus) und Unzertrennlichen (Agapornis sp.) **583**
- Nägeli F., Flückiger M., Montavon P. M., Beck P.*: Wie lautet Ihre Diagnose? Welche Massnahmen schlagen Sie vor? **529**
- Negro M., Valenza F., Galloni M., Guarda F.*: Contributo allo studio della gastropatia ipertrofica, simile alla sindrome di Ménétrier, in suini regolarmente macellati **87**
- Peirone B., Biolatti B., Saglio G.*: Use of a DNA probe in the diagnosis of enzootic bovine leukemia **139**
- Schatzmann U., Gugelmann M., von Cranach J., Ludwig B. M., Rehm W. F.*: Pharmacodynamic evaluation of the peripheral pain inhibition by Carprofen and Flunixin in the horse **497**

Schnyder D., K pfer U., Zwahlen R.: Vernderungen am Endometrium der Kuh nach intrauteriner Applikation verschiedener Medikamente **353**

Steiner A., Fl ckiger M., Oertle C., Regi G.: Urachuserkrankungen beim Kalb: Klinische und sonographische Befunde sowie Therapie und Prognose **187**

Steiner A., Ossent P., Mathis G. A.: Die intravenose Stauungsansthesie/-antibiose beim Rind – Indikationen, Technik, Komplikationen **227**

Stoffel M., Friess A. E., Kohler T.: Die Vaskularisation des Ebernebenhodens unter besonderer Bercksichtigung der Perfusionsfixation **571**

Sutter H.-M., Wanner M.: Futterzubereitung und Pharmakokinetik von Chlortetrazyklin beim Ferkel **175**

Tontis A., Zwahlen R., Lobsiger C., Luginb hl H.: Pathologie der bovinen Kardiomyopathie **105**

Wenk C., Prabucki A. L.: Faktoren der Qualitt von Schweinefleisch **53**

Winder N. C., Hermann M., Gr nig G., Hulliger C., von Fellenberg R.: Comparison of bronchoalveolar lavage and respiratory secretion cytology in horses with clinically diagnosed chronic pulmonary disease **505**

Zanger N., M ller M.: Endemische Pockeninfektion bei Weissstrchen (*Ciconia ciconia*) und Schwarzstrchen (*Ciconia nigra*) in der Schweiz **135**

Heft 8 enthielt als Kongressbericht die Kurzfassungen der Vortrge des 10. Herbstmeetings der *European Society of Veterinary Pathology* und der 4. Jahrestagung der *Gesellschaft f r toxikologische Pathologie*. Diese Beitrge sind im Inhaltsverzeichnis nicht bercksichtigt.

Nobi®-Vac Porcoli

Aus einem Problembetrieb?



Ich nicht!



Subunit-Impfstoff zur Immunprophylaxe der Colidiarrhoe bei Saugferkeln.

Zusammensetzung:
Haftantigene K88ab, K88ac, K99, 987P,
hitzelstabiles Toxoid (LT)

Hersteller:
INTERVET INTERNATIONAL B. V.,
Boxmeer-Holland

VETERINARIA VAG

Vertrieb: CH-8045 Z rich Grubenstrasse 40 Tel. 01 462 16 20

AUTORENVERZEICHNIS 1990

A		G	
Ackermann M.	205	Galloni M.	87
Ammann R.	92	Gassmann M.	289
Arnold P.	217	Grünig G.	505
B		Guarda F.	87, 131
Bachmann B.	77	Gugelmann M.	497
Bättig U.	315	H	
Bearth G.	239	Hartmann H.	325
Beck P.	529	Hauser B.	587
Benzler T.	365	Henzi M.	365
Bertschinger H. U.	557	Hermann M.	5, 261, 505
Biolatti B.	139	Hertzberg H.	331
Brander P.	365	Hiltbrand D.	65
Braun U.	239	Huber Ed.	65
Bretscher R.	5	Hulliger C.	505
Burri H.-R.	161	Hübscher U.	289
Bürgi E.	557	K	
C		Kaegi B.	251
Coenen M.	121	Kihm U.	205
Corboz L.	239, 587	Kohler T.	571
Cranach von J.	497	Kottwitz B.	217
D		Krieg A.	345
Danuser J.	301	Kündig H.	77, 515
Denac M.	491	Küpfer U.	353
Dieth V.	239, 587	L	
Dittmer A.	217	Lehmann M.	375
E		Lehmann R.	217
Eckert J.	92	Lieb A.	385
Eng V.	557	Lobsiger C.	105
F		Ludwig B. M.	497
Fellenberg von R.	505	Luginbühl H.	105
Flückiger M.	187, 275, 529	Lutz H.	217, 261, 587
Frey R.	385	M	
Friess A. E.	571	Marti J.	491
G		Mathis G. A.	227
Gachet-Piguet A.-F.	19	Meister D.	5, 261
Gaillard C.	301	Metzler A. E.	161
		Meyer B.	315
		Montavon P. M.	529
		Mossi-Dieth V.	587
		Müller M.	135, 199, 583
		N	
		Nägeli F.	529
		Negro M.	87, 131

O			
Oertle C.	187	Thun R.	77, 515
Ossent P.	227	Tontis A.	105
		Tosolini P.	131
		Tschudi P.	261
P		V	
Peirone B.	139	Valenza F.	87
Penseyres J.-H.	315		
Peterhans E.	345	W	
Pospischil A.	587	Wanner M.	175
Prabucki A. L.	53	Wegmann P.	315, 557
		Weiser T.	289
R		Wenk C.	53
Regi G.	187	Winder N. C.	505
Rehm W. F.	497	Winkler G.	217
Rytz U.	583	Wolfensberger C.	217
		Wolff K.	331
S		Z	
Sachsse W.	199	Zangger N.	135, 199, 583
Saglio G.	139	Zerobin K.	77, 515
Scharrer E.	491	Zwahlen R.	105, 353
Schatzmann U.	497		
Schnyder D.	353		
Steiner A.	187, 227		
Stoffel M.	571		
Sutter H.-M.	175		
T			
Thiébaud G.	5		
Thömmes P.	289		

SACHREGISTER 132

A		Ekzem-Syndrom	583
Abferkelbucht	557	ELISA	19
Abgänge	301	Encephalitis	345
Abort	385	Endemie	135
Adrenergica	515	Endometrium	239, 353
Afrikanische Pferdesterbe	205	Enzootie	385
Analgesie	497	Enzootische Leukose	19, 139
Anatomie	571	Epidemiologie	19, 161, 217, 331, 345
Anästhesie	227, 251	Ergometrin	515
Antibiotika	175, 227, 325	Euter	315
Antikörper	289	F	
Arbovirus	205	FeLV	217
Arthritis	345	Fettqualität	53
B		FIV	217
Bakterien	315, 325, 557	Fleischqualität	53
Becken	65	Flunixin	497
Benzodiazepinantagonist	251	Fruchttod	239
Biopsie	353	Fuchs	92
Bioverfügbarkeit	175	Fütterung	53, 175
Bissverletzung	529	G	
Blutgefäße	571	Gastritis	87
Bösartiges Katarrhalfieber	161	Geburt	77
Bronchialsekret	505	Genetik	105
C		Gnu	161
Capillaria hepatica	365	H	
Carprofen	497	Haut	135, 583
Carpus	345, 529	Hämatologie	261
Chirurgie	65	Hämodilution	5
Chlortetrazyklin	175, 353	Herpesvirus	199
Climazolam	251	Huhn	289
Coronavirus	217	Hund	275, 365, 529
D		I	
DIC	239	Igel	365
Dissertationen	27, 39, 395, 401	IgY	289
DNS-Sonde	139	Infektionszyklus	365
E		K	
Echinococcus multilocularis	92	Kalb	187, 491
EHV-1	385	Kaninchen	375
Eigelb	289	Kardiomyopathie	105, 131
		Katecholamine	491
		Katze	65, 131, 217, 275, 587
		Ketamin	251
		Klaue	227

INHALTSVERZEICHNIS 1990

Kreislauf	5		
Kuh	19, 77, 105, 239, 301, 315, 353, 515		
L			
Leber	105, 365		
Leukozyten	261		
Lunge	505		
M			
Maedi-Virus	345		
Magen	87, 121		
Mageninhalt	121		
Magenulcera	121		
Mast	375		
Mastitis	315, 325, 345, 557		
Mensch	92		
Milch	19, 301, 325		
Milchleistung	301		
Mischfutter	121		
N			
Nahrungsverhalten	375		
Nebenhoden	571		
Nematodirus battus	331		
Nocardia	315		
O			
Ocytocin	515		
Opstipation	65		
P			
Partikelgrösse	121		
Pathologie	Heft 8, 135, 587		
Persistenz	301		
Pferd	5, 121, 205, 251, 385, 497, 505		
Pharmakokinetik	175		
Plasmaexpander	5		
Pocken	135		
Prostaglandin	515		
Puerperium	77, 515		
R			
Rauhfutter	375		
Resistenz	325		
Rhinopneumonitis	385		
Rind	139, 227, 325		
S			
Schaf	161, 331, 345		
Schildkröte	199		
Schlundrinne	491		
Schnellmethode	261		
Schock	5		
Schwein	53, 87, 175, 557, 571		
Seuchenausbrüche	205		
Sonographie	187, 275		
Spontanmotorik	77		
Stomatitis	199		
Storch	135		
T			
Thrombozyten	261		
Tierschutz	375		
Todesursachen	587		
Trächtigkeit	77		
U			
Ultraschall	187, 275		
Unzertrennlische	583		
Urachus	187		
Uterus	77, 353, 515		
V			
Visna-Virus	345		
W			
Wellensittich	583		
Welpen	587		
Wolf	92		
X			
Xylazin	515		
Z			
Ziege	345		
Züchtung	53		
Zytologie	505		

BUCHBESPRECHUNGEN

Berghoff P. C.: Kleine Heimtiere und ihre Erkrankungen **274**
Bischof H.-J.: Neuroethologie **536**
Böck P.: Romeis: Mikroskopische Technik **14**
Brunner F.: Die unverstandene Katze **204**
Clerc B., Krähenmann A.: Augenheilkunde Hund und Katze **246**
Crow S. E., Walshaw S. O.: Manuale di procedimenti clinici nel cane e nel gatto **334**
Driesch von den A.: Geschichte der Tiermedizin **150**
Eikmeier H., Fellmer E., Moegle H.: Lehrbuch der Gerichtlichen Tierheilkunde **580**
Euzéby J.: Protozoologie médicale comparée. Hémosporidioses **538**
Geyer S., Grabner A.: Die Tierarzthelferin in der Prüfung **174**
Hamann J.: Maschinelles Milchentzug und Mastitis **138**
Hawkey C. M., Dennett T. B.: Farbatlas der Hämatologie. Säugetiere, Vögel und Reptilien **340**
Heckmann R.: Grundlagen und Methodik zu klinisch-neurophysiologischen Untersuchungen beim Hund **126**
Kolb E.: Lehrbuch der Physiologie der Haustiere **197**
Kraft H., Schillinger D.: Klinische Labormethoden der Veterinärmedizin bei Haussäugetieren **339**
Kunzstyr I.: Mikrobiologische Diagnostik bei Laboratoriumstieren **535**
Mayr B.: Hygiene in Haushalten mit Heimtieren **404**
Meyer H., Bronsch K., Leibetseder J.: Supplemente zu Vorlesungen und Übungen in der Tierernährung **149**
Mornet P., Tournut J., Toma B.: Das Schwein und seine Krankheiten **149**
Niemand H. G., Suter P. F.: Praktikum der Hundeklinik **15**
Pflumm W.: Biologie der Säugetiere **272**
Rakow M. & B.: Bewährte Indikationen der Homöopathie in der Veterinärmedizin **69**
Reinhardt Ch. A.: Sind Tierversuche vertretbar? **340**
Rosenberger G.: Die klinische Untersuchung des Rindes **536**
Sandersleben von J., Dämmrich K., Dahme E.: Pathologische Histologie der Haustiere **339**
Schallenberger E.: Charakterisierung von Sekretionsrhythmen der Gonadotropine und Ovarsteroiden während des Brunstzyklus, der Gravidität und post partum beim Rind **535**
Schnorr B.: Embryologie der Haustiere **204**
Stashak T. S.: Adam's Lahmheit bei Pferden **273**
Studium generale: Vorträge zum Thema Mensch und Tier **182**

Stünzi H., Weiss E.: Allgemeine Pathologie für Tierärzte und Studierende der Tiermedizin **538**
Wolff H. G.: Unsere Katze – gesund durch Homöopathie **16**
Wolter H.: Compendium der tierärztlichen Homöopathie **71**

PERSONELLES

Diehl M. † **335**
Fankhauser R., Ehrung **330**
Leiser R., Ruf nach Giessen **403**
Luginbühl H., 60. Geburtstag **595**
Niemand H.-G. † **337**
Spörri H., 80. Geburtstag **489**
Stünzi H., 70. Geburtstag **48**
Wiesmann E. † **47**

Nobi-Vac AR-T
 Herumschnüffeln? Kümmern?



Ich nicht!

Inaktivierter Impfstoff zur Immunprophylaxe der Rhinitis atrophicans.

Zusammensetzung:
 Bordetella bronchiseptica Keime (min. 1 x 10¹⁰)
 Gereinigtes darmnarkotisches Pasteurella multocida-Toxoid (min. 1,8 µg) pro Dosis (2 ml)

Hersteller:
 INTERVET INTERNATIONAL B. V.,
 Boxmeer-Holland

VETERINARIA VAG
 Vertrieb: CH-8046 Zürich Grubenstrasse 40 Tel. 01 462 16 20

INHALTSVERZEICHNIS 1991

BAND 133

- Anonym*: Computer application in diagnostic veterinary pathology **91**
- Anonym*: Zusammenfassungen der Dissertationen der Veterinär-Medizinischen Fakultät Bern 1990 **175**
- Anonym*: Zusammenfassungen der Dissertationen der Veterinär-Medizinischen Fakultät Zürich 1990 **185**
- Boujon C.E., Schärer V., Bestetti G.E.*: Haemobartonellen-Nachweis im Katzenblutausstrich **135**
- Brander P., Frischknecht R., Denzler T., Henzi M.*: Weitere Fälle von *Capillaria hepatica* in der Schweiz **269**
- Brocard P., Pfister K.*: Approche de l'épidémiologie de la gastérophilose du cheval en Suisse **409**
- Cachin M., Vandeveld M., Zurbriggen A.*: Ein Fall von spongiformer Enzephalopathie («Rinderwahnsinn») bei einer Kuh in der Schweiz **53**
- Denzler T., Lobsiger Molliet C.*: Zum Vorkommen des Parasiten *Collyrichum faba* (Bremser in Schmalz, 1831) bei Wildvögeln in der Schweiz **419**
- Fankhauser R., Hörning B., Senn Chr.*: Sebastian Fey, Zuben und Erlen (TG), 1791–1825 **481**
- Fey H.*: Ethische und politische Fragen zur experimentellen Genetik **5**
- Flückiger M.*: Ultraschalldiagnostik bei Hund und Katze. 2. Klinische Anwendung – eine Übersicht **101**
- Fritsche A., Mathis G.A., Althaus F.R.*: Pharmakologische Wirkungen von Biotin auf Epidermiszellen **277**
- Geyer H., Augsburg H.*: Rück- und Anbildung der Milchdrüse bei Ziegen. Histologisch-histochemische Untersuchungen nach einer Melkzeit von 8–10 Monaten **229**
- Gutzwiller A.*: Einfluss der Selenversorgungslage der Ziege auf die Resistenz der Erythrozyten gegen oxidative Schädigung **157**
- Hässig M., Casal M., von Beust B., Nussbaumer M., Rüschi P.*: CEA-Test beim Haustier **311**
- Hatt J.M., Rübel A., Flückiger M.*: Welche Diagnose stellen Sie? **395**
- Hoop R.K., Keller B.*: Pathologisch-anatomische, bakteriologische und serologische Befunde bei Legehennen aus Nebenerwerbs-Hühnerhaltungen mit *Salmonella enteritidis* Phagentyp 4-Infektion **83**
- Hubler M., Arnold S., Casal M., Flückiger M., Hauser B., Corboz L., Rüschi P.*: Anwendung von niedrig dosiertem Prostaglandin F_{2α} bei Hündinnen **323**
- Hübscher U.*: DNA Diagnostik in der Tiermedizin: II. Polymerase Kettenreaktion (PCR) **27**
- Küpfer U., Witschi U., Döbeli M.*: Die Wirkung der HCG-Progesteron-Kombinationstherapie bei Kühen mit Ovarialzysten **365**
- Keller P., Luginbühl H.*: Das periphere Blutbild: Ein Guckfenster gibt Einblick in den Überlebenskampf des Körpers **257**
- Leber-Zürcher A.C., Spiess B.M., Wiestner Th., Hogg H.P.*: Klinische Elektroretinographie beim Hund. 2. Teil **301**
- Marinović Z., Senn B.*: Die Bovine Spongiforme Enzephalopathie: eine Übersicht **349**
- Meier W., Wahli T., Schmitt M.*: Der Fisch und seine Bedeutung aus internationaler und Schweizer Sicht **205**
- Meier W., Wahli T., Schmitt M.*: Fischkrankheiten in der Schweiz: Eine statistische Auswertung des diagnostischen Materials der Fischuntersuchungsstelle (FUS) von 1979–1988. I. Allgemeine Aspekte **441**
- Oertle C., Steiner A., Flückiger M.*: Was diagnostizieren Sie? Welche Massnahmen schlagen Sie vor? **247**
- Oppliger A.*: Maladie de Newcastle: un enzyme-linked immunosorbent assay pour le contrôle des anticorps chez les poussins **391**
- Pauli U., Zanoni R., Hertig C., Peterhans E.*: Veterinärmedizin und Molekularbiologie: Möglichkeiten und Grenzen der Virusdetektion **35**
- Regi G., Honegger R., Büchi S., Segessemann V., Rüschi P.*: Zellzahlen und Schalmtestbefunde von Milch eutergesunder Milchschafe im Verlaufe einer ganzen Laktation **75**
- Rohner K., Stoffel M., Denzler T.*: Ergebnisse einer Umfrage bei Assistenztierärztinnen und -tierärzten **331**
- Schelling C.P., Thomann P.E., Hübscher U.*: DNA Diagnostik in der Tiermedizin: I. DNA Fingerprinting **13**
- Scheebeli J., Döbeli M.*: Untersuchungen über die asymmetrische Verteilung ovarieller Funktionsgebilde beim Rind **375**
- Schneeberger H.*: Agronom und Veterinär im Spannungsfeld von Entwicklungen und Wandlungen in der schweizerischen Landwirtschaft **151**
- Spiess B.M., Leber-Zürcher A.C.*: Klinische Elektroretinographie beim Hund. 1. Teil **217**

- Spiess B.M., Leber A., von Beust B.R., Hauser B.:* Chronisch-eosinophile Keratitis bei der Katze **113**
- Tontis A., Hofstetter H.:* Epitheliogenesis imperfecta beim Lamm **287**
- Turner D.C.:* The ethology of the human-cat relationship **63**
- Wicki P., Schwalbach B., Charbon J.L., Steiner A., Lang M., Loup F., Pfister K.:* Réactions cellulaires intestinales du bovin après infection par *Fasciola hepatica* **429**
- Winder N. C., Grünig G., Hermann M., von Fellenberg R.:* Comparison of bronchoalveolar lavage and respiratory secretion cytology in horses with histologically diagnosed pulmonary disease **123**
- Wolff K., Bearth G., Steiger R.:* Befall eines Rinderbestandes mit Ohrmilben *Raillietia auris* (Acarina, Mesostigmata) **383**
- Wolf M., Lang J.:* Was diagnostizieren Sie? **317**
- Wolffram S.:* Die Aminosäure Taurin – Physiologie und Pathophysiologie **467**
- Wyss U., Arrigo Y., Gutzwiller A.:* Wirkstoffkonzentrate in der Vollmilchmast. Einfluss auf Leistung und Gesundheit von Mastkälbern **163**

6. KLINISCHER NEUROLOGIEKURS IN BERN

Kurs für praktizierende Tierärzte: 1.–2. Mai 1992 in Bern, organisiert durch die Berner Fachgruppe für Neurologie (BFN).

Thema: primäre und sekundäre Gehirnkrankheiten beim Kleintier

Das Programm ist mehrheitlich auf klinische Fallvorstellungen aufgebaut: die Untersuchungsmethoden, Lokalisationsübungen, Diagnosestellung sowie Therapiemöglichkeiten werden anhand von konkreten Fällen aus der Klinik vorgestellt und diskutiert.

Kursgebühr: SFr. 350.–

Voranmeldeschluss: 1. Januar 1992


Anmeldung bei: Berner Fachgruppe für Neurologie, BFN, Institut für klinische Neurologie, Dr. A. Jaggy, Bremgartenstrasse 109a, CH-3012 Bern, Fax 031 27 45 38



Die Qualität aus Holz

WESA-Autoapotheken

In unserer Werkstatt werden für Sie noch weitere Produkte hergestellt.
Ihre Werkstatt für Einzel-Anfertigungen



AUTORENVERZEICHNIS 1991

A

Althaus F.R.	277
Anonym	91, 175, 185
Arnold S.	323
Arrigo Y.	163
Augsburger H.	229

B

Bearth G.	383
Bestetti G.E.	135
Boujon C.E.	135
Brander P.	269
Brocard P.	409
Büchi S.	75

C

Cachin M.	53
Casal M.	311, 323
Charbon J.L.	429
Corboz L.	323

D

Denzler T.	269, 331, 419
Döbeli M.	365, 375

F

Fankhauser R.	481
Fey H.	5
Flückiger M.	101, 247, 323, 395
Frischknecht R.	269
Fritsche A.	277

G

Geyer H.	229
Grünig G.	123
Gutzwiller A.	157, 163

H

Hatt J.M.	395
Hauser B.	113, 323
Hässig M.	311
Henzi M.	269
Hermann M.	123
Hertig C.	35
Hofstetter H.	287

Hogg H.P.	301
Honegger R.	75
Hoop R.K.	83
Hörning B.	481
Hubler M.	323
Hübscher U.	13, 27

K

Keller B.	83
Keller P.	257
Küpfer U.	365

L

Lang J.	317
Lang M.	429
Leber-Zürcher A.C.	113, 217, 301
Lobsiger-Molliet C.	419
Loup F.	429
Luginbühl H.	257

M

Marinović Z.	349
Mathis G.A.	277
Meier W.	205, 441

N

Nussbaumer M.	311
---------------	-----

O

Oertle C.	247
Oppliger A.	391

P

Pauli U.	35
Peterhans E.	35
Pfister K.	409, 429

R

Regi G.	75
Rohner K.	331
Rübel A.	395
Rüsch P.	75, 311, 323

S

Schärer V.	135
Schelling C.P.	13
Schmitt M.	205, 441
Schneebeil J.	375

Schneeberger H.	151
Schwalbach B.	429
Segessemann V.	75
Senn B.	349
Senn Chr.	481
Spiess B.M.	113, 217, 301
Steiger R.	383
Steiner A.	247, 429
Stoffel M.	331

T

Thomann P.E.	13
Tontis A.	287
Turner D.C.	63

V

Vandavelde M.	53
von Beust B.R.	113, 311
von Fellenberg R.	123

W

Wahli T.	205, 441
Wicki P.	429
Wiestner Th.	301
Winder N. C.	123
Witschi U.	365
Wolf M.	317
Wolff K.	383
Wolffram S.	467
Wyss U.	163

Z

Zanoni R.	35
Zurbriggen A.	53

Indications:
Affections musculaires et articulaires, arthritides, hématomes, abcès et neuritides chez les bovins et les chevaux.

Application:
2 à 3 applications journalières.

Composition:
Campher 5%, Methylsalicylic. 2%, Ungt. populi 2%, Excip. ad ungt.

Avertissement:
Pendant le traitement de la mamelle et 3 jours après, le lait ne doit pas être utilisé.

■ Médicament à tenir hors de portée des enfants.

Grünvet-Salbe

ad us. vet.

- schmerzlindernd
- durchblutungsfördernd
- entzündungshemmend
- contre les douleurs
- accélère la circulation
- antiinflammatoire

Indikationen:
Gelenk- und Muskelleiden, Arthritiden, Hämatome, Abszesse und Neuritiden beim Rind und Pferd.

Anwendung:
2-3 mal täglich einreiben.

Zusammensetzung:
Campher 5%, Methylsalicylic. 2%, Ungt. populi 2%, Excip. ad ungt.

Warnhinweis:
Bei Anwendung am Euter darf die Milch des Tieres während der Behandlung und 3 Tage darüber hinaus nicht abgeliefert werden.

■ Arzneimittel für Kinder unzugänglich aufbewahren.

IKS-Nr.
49 289 030



Vertrieb für die Schweiz / Distributeur en Suisse:

proveto Vet-med Center

3421 Lysbuch bei Burgdorf

Hersteller / producteur:
Polar, Hamburg (BRD)

BUCHBESPRECHUNGEN

Anonym: Biotechnologie et science vétérinaire **143**
Anonym: Diarrhée virale bovine **88**
Anonym: Quoi de neuf en matière d'études et de recherches sur le cheval **340**
Burk R.L., Ackerman N.: Radiologia dei piccoli animali **341**
Dannenberg H.-D.: Schwein haben: Historisches und Histörchen vom Schwein **80**
Distl O.: Zucht auf Widerstandsfähigkeit gegen Krankheiten beim Rind **47**
Dyban A.P., Baranow W.S.: Die Zytogenetik der Säuger-Embryogenese **498**
Frahm K.: Rinderrassen in den Ländern der Europäischen Gemeinschaft **139**
Granz E., Weiss J., Pabst W., Strack K.E.: Tierproduktion **140**
Hamel I.: Das Meerschweinchen. Heimtier und Patient **343**
Hediger H.: Ein Leben mit Tieren im Zoo und in aller Welt **343**
Ippen R., Schröder H.-D.: Erkrankungen der Zootiere **272**
Kealy J.K.: Röntgendiagnostik bei Hund und Katze **503**
Kees J.D., Gunsser I.: Atlas der Röntgendiagnostik beim Pferd. Bd. III: Erkrankungen im Bereich des Kopfes, Halses und Brustkorbs **141**
Kenyon J., Schimmel H.: Die Medizin des 21. Jahrhunderts **398**
Koch T., Berg R.: Lehrbuch der Veterinäranatomie. Bd. II: Eingeweidelehre (Splanchnologie) **140**
Kolb G.M.H.: Vergleichende Histologie: Cytologie, Mikroanatomie der Tiere **451**
Kothbauer O., Meng A.: Veterinär-Akupunktur **451**
Krause G.: Biogenetische Interphänotypen – Wegweiser durch die Stammeslinien der Tiere **339**

Linnert G.: Lehrbuch der Allgemeinen Cytogenetik **465**
Mehlhorn B. und H.: Zecken, Milben, Fliegen, Schaben ... Schach dem Ungeziefer **47**
Meili W.: Grundkurs in klassischer Homöopathie **339**
O'Farrell V.: Verhaltensstörungen beim Hund – ein Leitfaden für Tierärzte **503**
Robiller F.: Papageien **344**
Rübel G.A., Isenbügel E., Wolvekamp P.: Atlas der Röntgendiagnostik bei Heimtieren **370**
Schmoldt P.: Kälber- und Jungrinderaufzucht **452**
Schulz L.-C.: Kitt: Lehrbuch der allgemeinen Pathologie für Tierärzte und Studierende der Tiermedizin **48**
Schulz L.-C.: Pathologie der Haustiere **340**
Wiesner E.: Handlexikon der tierärztlichen Praxis **314**
Wiesner E.: Handlexikon der tierärztlichen Praxis I-IV **251**
Wolff H.G.: Unsere Hunde – gesund durch Homöopathie. Heilfiebel eines Tierarztes **339**

PC-PROGRAMM-BESPRECHUNG

Caballo: Pferdefütterung **501**

PERSONELLES

Eckert J., 60. Geburtstag **199**
 Eckert J., Ehrendoktor der Tierärztlichen Hochschule Hannover **450**
 Freudiger U., 65. Geburtstag **60**
 Habermehl K.-H., 70. Geburtstag **224**
 Hess E., 80. Geburtstag **291**
 Hörning B., 60. Geburtstag **405**
 Lörtscher H. † **46**
 Schneeberger H., Ehrendoktor der Veterinär-Medizinischen Fakultät Bern **149**



RAYMASTER

Röntengeräte – vom Profi für die Profis!

Warum begehen Sie zuerst den beschwerlichen Umweg über den schmalen 20-mA-Pfad, um dann nach paar Jahren der doppelten Investition und viel Ärger den vernünftigen 300-mA-RAYMASTER-Weg zu wählen?



furrer RÖNTGENTECHNIK
 Büelmatt 12 · CH-6204 Sempach-Schweiz

Tel. 041 - 99 21 20
 Fax 041 - 99 32 83


INHALTSVERZEICHNIS 1992

BAND 134

- Berchtold M. W.*: Signalübermittlung in normalen und krebsartigen Zellen **353**
- Blum J. W.*: Physiologische Grundlagen hoher Milchleistung beim Rind **213**
- Bornand V.*: Bactériologie et mycologie de l'otite externe du chien **341**
- Boss P., Monckton R. P., Nicolet J., Burnens A. P.*: Nachweis von Toxingenen verschiedener *E. coli* Pathotypen beim Schwein mit nichtradioaktiv markierten Sonden **31**
- Brander P., Boujon C. E., Bestetti G. E.*: Infektiöse hämorrhagische Krankheiten der Kaninchen im Berner Sektionsgut (1988-1990): Zeitliche und regionale Verteilung sowie histopathologische Befunde **383**
- Braun U., Schefer U., Gerber D., Föhn J.*: Ultrasonographic findings in a cow with ascites due to thrombosis of the caudal vena cava **235**
- Bürger R., Lang J.*: Kinetische Studie über die Lendenwirbelsäule und den lumbosakralen Übergang beim Deutschen Schäferhund. Teil 1: Funktionelle Anatomie und kinetische Grundlagen **411**
- Deplazes P., Arnold P., Skaggs J., Gessler M.*: Parasitologische und immunologische Verlaufskontrollen während und nach Chemotherapie der Leishmaniose des Hundes **85**
- de Sepibus M.*: Aus der Praxis, für die Praxis; was diagnostizieren Sie? **77**
- Fatzer R.*: Visnaverdacht bei einem Schaf aus dem Kanton Graubünden **391**
- Flückiger M.*: Ellbogendysplasie (ED) beim Hund **261**
- Glaus T., Jaggy A.*: Ehrlichiose beim Hund: Literaturübersicht und Fallbeschreibung **319**
- Hasler A., Rohner K.*: Schwerwiegende Reaktionen nach TSH-Stimulationstest beim Hund **423**
- Hertzberg H., Durgiai B., Kohler L.*: Bekämpfung von Magen-Darm-Strongyliden bei erstsömmrigen Kälbern: Einsatz des Paratect Flex^(R)-Bolus bei spätem Weideaustrieb **375**
- Hoop R.K., Guscetti F., Keller B.*: Ein Ausbruch von Infektiöser Kükenanämie bei Mastküken in der Schweiz **485**
- Huber Ed., Montavon P.M.*: Persistence du canal artériel chez un chien: méthode modifiée de double ligature **41**
- König H., Elmiger B., Stranzinger G.*: Intersexualität bei hornlosen XX-Ziegen: Pathologische Befunde bei 2 Pseudoböcklein, bei 3 Böcklein mit Urethra-Divertikel und bei 2 Pseudohermaphroditen-Zicklein **175**
- Lindt F., Gagnebin L.*: Quel est votre diagnostic? **49**
- Loeffler K., Marx D., Drescher B.*: Verhaltensuntersuchungen an Ferkeln und Kaninchen unter besonderer Berücksichtigung von Bedarfsdeckung und Schadensvermeidung **137**
- Meister D., Hermann M., Mathis G.A.*: Kinetics of hydroxyethyl starch in horses **329**
- Pospischil A., Lieb A., Corboz L.*: Ursachen pränataler Fohlenverluste in der Schweiz **401**
- Rieder P.*: Agrarstrukturentwicklungen in der Schweiz unter Aspekten nationaler Agrarpolitik und laufender internationaler Verhandlungen **165**
- Rohner K., Hüsler T., Knüsel F.*: Was diagnostizieren Sie? Welche Massnahmen schlagen Sie vor? **275**
- Spiess B.M., Leber-Zürcher A.C.*: Klinische Elektroretinographie beim Hund. 3. Teil **61**
- Spiess B.M., Leber-Zürcher A.C.*: Oszillierende Potentiale auf der B-Welle des ERG beim Hund **431**
- Stauffacher M.*: Grundlagen der Verhaltensontogenese – ein Beitrag zur Genese von Verhaltensstörungen **13**
- Stauffacher M.*: Ethologische Grundlagen zur Beurteilung der Tiergerechtheit von Haltungssystemen für landwirtschaftliche Nutztiere und Labortiere **115**
- Steiger A.*: Die Bedeutung der angewandten Ethologie für den Vollzug der Tierschutzgesetzgebung **145**
- Stocker H., Ossent P., Heckmann R., Oertle C.*: Spinale Muskelatrophie bei Braunvieh-Kälbern **97**
- Waelchli R.O., Lutz H., Hermann M., Eggenberger E.*: Klinisch-chemische Blutparameter beim Fohlen in den ersten Lebensmonaten **471**
- Wahli T., Meier W., Schmitt M.*: Fischkrankheiten in der Schweiz: Eine statistische Auswertung des diagnostischen Materials der Fischuntersuchungsstelle (FUS) von 1979-1988. II. Spezielle Aspekte **309**
- Wechsler B.*: Ethologische Grundlagen zur Entwicklung alternativer Haltungsformen **127**
- Wolffram S.*: Selenmangel bei Mensch und Tier – eine kurze Übersicht **5**
- Wunderlin E., Schefer U., Forss A.-M.*: Akute Bleivergiftung beim Kalb: Klinische, pathologische und toxikologische Befunde **459**
- Zähner M., Hauser B., Rüschi P., Hässig M.*: Retentio secundarium mit eitrig-nekrotisierender Myometritis als Folge einer Geburtsverletzung beim Rind **187**
- Zusammenfassungen der Dissertationen der Veterinär-Medizinischen Fakultät Bern 1991 **283**

Alles griffbereit!

Die K&S Autoapotheke schafft Ordnung und bewahrt alles bruchsticher auf. Sie schützt zudem vor Kälte, Wärme, Ver-



schmutzung und unerlaubtem Zugriff. Robuste Ausführung aus Aluminium mit Innenwand-Isolierung, Rollschubladen (eine Schublade abschliessbar). Die K&S Autoapotheke passt in jeden Kombi oder Jeep. Ausbaufähig mit verschiedenen Modellen.



Modell Komfort für den individuellen Einsatz, 2 Schübe. Robuste Aluminiumbauweise. Abschliessbar. Leicht.

Verlangen Sie eine ausführliche Dokumentation bei:

indulab ag

Haagerstrasse
CH-9473 Gams
Tel. 085 / 7 14 14
FAX 085 / 7 15 10

indulab

Zusammenfassungen der Dissertationen der Veterinär-Medizinischen Fakultät Zürich 1991 **195**

Zusammenfassungen der Vorträge der Jahresversammlung 1991 der Schweizerischen Gesellschaft für Tropenmedizin und Parasitologie **245**

ADVERTISEMENT OF THE EUROPEAN SOCIETY OF VETERINARY NEUROLOGY ESVN

The ESVN has new guidelines for the application procedure to submit credentials for recognition as a de facto member of the ESVN. De facto members shall be the foundation diplomates of the ESVN (to become the ECVN following approval by the Registration Committee of the Board of Specialisation in Europe). These foundation diplomates will become members of the following ESVN Committees:

- training and residency programme approval committee
- credentials approval committee
- examination committee

If you are interested to become a de facto member of the ESVN please write for further information to the secretary of the ESVN:


Dr. Andrea Tipold
Institute for Animal Neurology
Bremgartenstrasse 109a
CH-3001 Berne, Switzerland, FAX: 031/27 45 38

AUTORENVERZEICHNIS 1992

A		H	
Anonym	195, 245, 283	Hasler A.	423
Arnold P.	85	Hauser B.	187
B		Hässig M.	187
Berchtold M.W.	353	Heckmann R.	97
Bestetti G.E.	383	Hermann M.	329, 471
Blum J.W.	213	Hertzberg H.	375
Bornand V.	341	Hoop R.K.	485
Boss P.	31	Huber Ed.	41
Boujon C.E.	383	Hüsler T.	275
Brander P.	383	J	
Braun U.	235	Jaggy A.	319
Burnens A.P.	31	K	
Bürger R.	411	Keller B.	485
C		Knüsel F.	275
Corboz L.	401	Kohler L.	375
D		König H.	175
de Sepibus M.	77	L	
Deplazes P.	85	Lang J.	411
Drescher B.	137	Leber-Zürcher A.C.	61, 431
Durgiai B.	375	Lieb A.	401
E		Lindt F.	49
Eggenberger E.	471	Loeffler K.	137
Elmiger B.	175	Lutz H.	471
F		M	
Fatzer R.	391	Marx D.	137
Flückiger M.	261	Mathis G.A.	329
Forss A.-M.	459	Meier W.	309
Föhn J.	235	Meister D.	329
G		Monckton R.P.	31
Gagnebin L.	49	Montavon P.M.	41
Gerber D.	235	N	
Gessler M.	85	Nicolet J.	31
Glaus T.	319	O	
Guscetti F.	485	Oertle C.	97
		Ossent P.	97

Die anpassungsfähigen Tierboxen

für Hunde, Katzen und andere
Kleintiere



Vier verschiedene Boxen-Größen lassen sich im Modulsystem zusammenstellen. Ob in der Höhe oder Breite, überall erweiterbar. Optimale Raumausnutzung dank Modul-System. Hergestellt aus einem Guss und aus warmem schalldämmenden Material. Robuste Ausstattung.



Käfig auf fahrbarem Untergestell mit Futtergrill, Futterschale und Kartenhalter. Kombinierbar mit jeder Modulgröße.

Verlangen Sie eine ausführliche Dokumentation bei:

indulab ag

Haagerstrasse
CH-9473 Gams
Tel. 085 / 7 14 14
FAX 085 / 7 15 10

indulab

P

Pospischil A. 401

R

Rieder P. 165
Rohner K. 275, 423
Rüsch P. 187

S

Schefer U. 235, 459
Schmitt M. 309
Skaggs J. 85
Spiess B.M. 61, 431
Stauffacher M. 13, 115
Steiger A. 145
Stocker H. 97
Stranzinger G. 175

W

Waelchli R.O. 471
Wahli T. 309
Wechsler B. 127
Wolffram S. 5
Wunderlin E. 459

Z

Zähler M. 187

Schweizerischer Verband der Ingenieur-Agronomen
und Gesellschaft Schweizerischer Tierärzte

GEMEINSAMER WEITERBILDUNGSKURS

16. und 17. Juni 1993

Agronomische und veterinärmedizinische
Unterstützung des Tierhalters heute und morgen

BUCHBESPRECHUNGEN

Amlacher E.: Handbuch der Fischkrankheiten; Grundlagen der Fischpathologie **429**

Anonym.: Numéros spéciaux du Recueil de Médecine Vétérinaire **56**

Anonym.: Leistungssteigerung beim Nutztier **108**

Anonym.: Zoonosen; Risiken aus übertragbaren Krankheiten und deren Bekämpfung für die Gesundheit von Tier und Mensch **418**

Bickhardt K.: Kompendium der allgemeinen inneren Medizin und Pathophysiologie für Tierärzte **194**

Bobel H., Schliesser T.: Handbuch der bakteriellen Infektionen bei Tieren **56**

Bradley R., Matthews D.: Transmissible spongiform encephalopathies of animals **324**

Burk R.L., Ackerman N.: Lehrbuch und Atlas der Kleintierradiologie **106**

Busch W., Löhle K., Peter W.: Künstliche Besamung bei Nutztieren **254**

Douglas S.W., Herrtage M., Williamson H.D.: Grundlagen der Röntgenologie in der Veterinärmedizin **158**

Ficus H.J., Löffler A., Schneider-Haiss M., Stur J.: Hüftgelenkdysplasie (HD) beim Hund **157**

Gärtner K.: Qualitätskriterien der Versuchstierforschung **491**

Geisel O.: Die Krankheiten von Steinmarder und Baumarder **304**

Grant D.I.: Hauterkrankungen bei Hund und Katze **255**

Günther M.: Klauenkrankheiten **299**

Hart B.L., Hart L.A.: Verhaltenstherapie bei Hund und Katze **26**

Hofmann H.: Tiere auf dem Schweizer Bauernhof **256**

Horsch F.: Immunprophylaxe bei Nutztieren **55**

Horzinek M.C.: Virusinfektionen bei Katzen **54**

Kähn W.: Atlas und Lehrbuch der Ultraschalldiagnostik. Gynäkologische Untersuchung und Reproduktion – Pferd – Rind – Schaf – Ziege – Schwein – Hund – Katze **369**

King G.: Veterinärhomöopathie. Einführung und Materia medica **230**

Kleber H.-P., Schlee D.: Biochemie. Teil I: Allgemeine und funktionelle Biochemie **370**

Kötsche W., Gottschalk C.: Krankheiten der Kaninchen und Hasen **26**

Krautwald M.-E., Tellhelm B., Hummel G.H., Kostka V.M., Kaleta E.F.: Atlas zur Röntgenanatomie und Röntgendiagnostik der Ziervögel **444**

Kühnert M.: Veterinärmedizinische Toxikologie **242**

Liebermann H.: Lehrbuch der veterinärmedizinischen Virologie **428**

Löscher W., Ungemach F.R., Kroker R.: Grundlagen der Pharmakotherapie bei Haus- und Nutztieren **54**

Lozán J.L.: Angewandte Statistik für Naturwissenschaftler **255**

MacLeod G.: Homöopathische Behandlung der Rinderkrankheiten **96**

Miller H.R.P.: Immunity to and diagnosis of internal parasitism **107**

Nickel R., Schummer A., Seiferle E.: Lehrbuch der Anatomie der Haustiere. Bd. IV Nervensystem – Sinnesorgane – Endokrine Drüsen **390**

Nickel R., Schummer A., Seiferle E.: Lehrbuch der Anatomie der Haustiere. Bd. V Anatomie der Vögel **318**

Ostendorf S.: Von Tieren und Menschen **96**

Piatkowski B., Gürtler H., Voigt J.: Grundzüge der Wiederkäuerernährung **94**

Schmidt V., Horzinek M.C.: Krankheiten der Katze. Band I **451**

Schütz F.: Hygienekonzept für Schlachthöfe **158**

Selbitz H.-J.: Lehrbuch der veterinärmedizinischen Bakteriologie **303**

Smollich A., Michel G.: Mikroskopische Anatomie der Haustiere **340**

Schweizer Lexikon Band I **317**

Schweizer Lexikon Band II **417**

Walser K., Bostedt H.: Neugeborenen- und Säuglingskunde der Tiere **157**

Wiesner E.: Handlexikon der tierärztlichen Praxis (Lieferung 188) **230**

Wiesner E.: Handlexikon der tierärztlichen Praxis (Lieferung 189) **256**

Wiesner E.: Handlexikon der tierärztlichen Praxis (Lieferung 190) **444**

Wiesner E., Ribbeck R.: Wörterbuch der Veterinärmedizin **55**

PERSONELLES

Prof. Dr. W. Mosimann, 70. Geburtstag **53**

PD Dr. W. Messerli † **105**

Prof. Dr. B. Tschanz, 70. Geburtstag **113**

Staub C., Dr. med. vet. † **251**

Brigadier F. Aeberhard † **277**

BAND 135

Inhaltsverzeichnis 1993

<i>Ballmer P., G. Ebrismann, M. Flückiger, B. Hauser, T. Sydler: Was diagnostizieren Sie? Welche Massnahmen schlagen Sie vor?</i>	125	<i>Keller-Berger B., R.K. Hoop: Serologische Überwachung von Junghennen- und Legehennenherden in der Schweiz: Resultate der Jahre 1990 und 1991</i>	279
<i>Becker M.: Die allergeheimsten neuerfundnesten Rezepten. Das Arzneibuch des JS. Jacob Seiler, Viehartz zu Bänken 1815</i>	9	<i>Kuba M., D. Piechotta, E. Kolb, H. Späth, M. Wahren, L. Völker: Die Konzentration an Ascorbinsäure in der Leber, im Grosshirn, in den Nieren, in den Nebennieren und im M. logissimus dorsi von Hundefeten, von Hunden und von Katzen unterschiedlichen Alters</i>	310
<i>Bornand-Jaunin V., C.E. Boujon, K. Kammermann, G.E. Bestetti: Nécrose hépatique due à Clostridium perfringens chez un chien</i>	328	<i>Leadon D.P., F.E. Barrelet: Ein Feldversuch zur künstlichen Besamung beim Pferd mit einem in Irland stationierten Hengst und in der Schweiz stehenden Stuten</i>	58
<i>Braun U., A. Steiner, M. Götz: Symptomatik, Diagnostik und Behandlung des duodenalen Ileus beim Rind (in Englisch)</i>	345	<i>Lischer C.J., A. Steiner: Nabelultrasonographie beim Kalb. Teil 1: Sonographische Darstellung der Nabelinvolution bei klinisch gesunden Kälbern. (in Englisch)</i>	221
<i>Brocard P., K. Pfister: Efficacité de l'antiparasitaire oral Mebendazole plus Trichlorfon (Telmin plus Trichlorfon®) contre les gastrophiles chez le cheval</i>	356	<i>Meisen N., M. Flückiger: Beschriftung von HD-Röntgenbildern</i>	172
<i>Bürger R., J. Lang: Kinetische Studie über die Lendenwirbelsäule und den lumbosakralen Übergang beim Deutschen Schäferhund. Teil 2: Eigene Untersuchungen</i>	35	<i>Meister V., K. Robin, M. Müller, K. Pfister: Endoparasiten - Prophylaxe bei Huftieren in Gehegehaltung: Erfahrungen mit einem Pilotprojekt im Tierpark Dählhölzli, Bern</i>	165
<i>Corboz L., P. Ossent, H. Gruber: Lokale und systemische Infektionen mit Bakterien der Gruppe EF-4 bei Hunden, Katzen und bei einem Dachs: Bakteriologische und pathologisch-anatomische Befunde ...</i>	96	<i>Meyer W., T. Bartels, K. Neurand: Hinweise zum korrekten Gebrauch zoologisch relevanter Artzeichnungen für unsere Haus- und Labortiere, mit Berücksichtigung der aktuellen Benennung ihrer Stammarten</i>	156
<i>Grether B.M., A.E. Friess: Die Drüsenkammern der Hundep plazenta - eine rasterelektronenmikroskopische Untersuchung</i>	272	<i>Michel G.: Histologische und histochemische Untersuchungen zur Innervation der Zitze sowie der Haut des Rindereuters</i>	305
<i>Hagen A., B. Keene: Darstellung eines Ventrikelseptumdefektes beim Hund mittels Farbdoppler, Angiokardiographie und selektiver Oxymetrie</i>	268	<i>Montavon S.: Croissance et dynamique folliculaires avant et pendant l'ovulation chez la jument: revue pour le praticien</i>	151
<i>Häni H., W. Zimmermann, A. Huber, J. Schmidt: Das «hämorrhagische Intestinalsyndrom» (HIS) des Schweines: Klinische, pathologisch-anatomische und ätiopathologische Aspekte</i>	117	<i>Müller A., A. Hagen, M. Flückiger: Welche Diagnose stellen Sie?</i>	19
<i>Hold F., K. Zerobin: Brucella ovis-Infektion bei Widern der Rasse «Weisses Alpenschaf»; Fallberichte ..</i>	44	<i>Paar M., N. Stockhofe-Zurwieden, G. Pohlmeier, H. Gerbards, J. Poblentz: Infektion mit Bacillus piliiformis (Tyzzer's Disease) beim Fohlen</i>	79
<i>Hoop R.K., B. Keller-Berger, C. Lobsiger-Molliet, R. Morgenstern, R. Hauser: Was diagnostizieren Sie?</i>	103	<i>Petracca K., M. Wanner: Einfluss von Trächtigkeit und Laktation der Sau auf die Pharmakokinetik des Gyrasehemmers Marbofloxacin</i>	298
<i>Hoop R.K., H. Ebrsam, B. Keller: 10. Jahre Kaninchensektionen - Eine Übersicht häufiger Krankheits- und Abgangsursachen</i>	212	<i>Sackmann W.: Über eine bisher unbekannte Handschrift der Mulomedicina Chironis in der Basler Universitätsbibliothek</i>	4
<i>Hörning B.: Max Flesch (1852-1943). Ein kurzes Kapitel bernischer Fakultätsgeschichte</i>	13	<i>Schmidt A.: Homöopathie: ein Fachgebiet für den Tierarzt</i>	257
<i>Hubler M., S. Arnold, M. Casal, A. Fairburn, M. Nussbaumer, P. Rüschi: Die Blutgruppenverteilung bei den Hauskatzen in der Schweiz</i>	231	<i>Schmökel H., R. Vannini, M. Flückiger, F. Nägeli, N. Meisen: Wie lautet Ihre Diagnose? Welche Massnahmen schlagen Sie vor?</i>	62
<i>Hug W.: Die Interkantonale Übereinkunft über den Viehhandel</i>	194	<i>Schraft H., F. Untermann: Qualitätssicherung in der Lebensmittelproduktion: Eine Herausforderung für die tierärztliche Lebensmittelhygiene?</i>	204
<i>Jahrestagung der Schweizerischen Gesellschaft für Tropenmedizin und Parasitologie</i>	244		
<i>Keller H.: 30 Jahre Schweinegesundheitsdienst</i>	72		
<i>Keller B., R.K. Hoop, F. Guscelli: Welche Diagnose stellen Sie?</i>	242		

<i>Senn C.</i> : Hans Rudolf Zangger (1826–1882). Direktor der Tierarztschule Zürich	16	Arbeitsgemeinschaft für Osteosynthesefragen (AO/ASIF) bei der Katze. Teil 1: Einführung	291
<i>Stocker H.</i> ; <i>M. Zübner</i> , <i>H. Lutz</i> , <i>R. Forrer</i> : Selen im Blutserum von gesunden und kranken Kälbern	111	<i>Weilenmann R.</i> , <i>S. Arnold</i> , <i>M. Döbeli</i> , <i>P. Rüschi</i> , <i>K. Zerobin</i> : Brunstinduktion bei Hündinnen durch Verabreichung von PMSG und HCG	236
<i>Stamm M.</i> , <i>I. Sorg</i> : Intestinale Rezeptoren für adhäsive Fimbrien von <i>Escherichia coli</i> beim Schwein – eine Literaturübersicht	89	<i>Weilenmann R.</i> , <i>S. Arnold</i> , <i>M. Döbeli</i> , <i>P. Rüschi</i> , <i>K. Zerobin</i> : Östradiol- und Progesteronkonzentrationen im Plasma von nicht trächtigen Hündinnen während des Sexualzyklus	51
<i>Stirnemann J.</i> : Umweltschutz in der Tierarztpraxis	127	<i>Zentek J.</i> , <i>H. Meyer</i> : Möhrengrenulat (<i>Daucus carota</i>) in der Hundeernährung	22
<i>Thun R.</i> , <i>H. Kündig</i> , <i>K. Zerobin</i> , <i>H. Kindhal</i> , <i>K. Gustafsson</i> , <i>W. Ziegler</i> : Die Uterusmotorik des Rindes während Spätgravidität, Geburt und Puerperium. III. Anwendung von Flunixin Meglumine und endokrine Veränderungen	333	Zusammenfassungen der Dissertationen der Veterinär-Medizinischen Fakultät Bern 1992	130
<i>Tipold A.</i> , <i>A. Jaggy</i> : Welche Diagnose stellen Sie?	317	Zusammenfassungen der Dissertationen der Veterinär-Medizinischen Fakultät Zürich 1992	173
<i>Weber U.</i> , <i>P.M. Montavon</i> : Anwendung des «Kleinen Fixateur externe für Hand und Vorderarm» der			

Autorenverzeichnis

A	G	Lobsiger-Molliet C.	103
Arnold S.	Gerhards H.	Lutz H.	111
	Götz M.		
B	Grether B. M.	M	
Ballmer P.	Gruber H.	Meisen N.	62, 172
Barrelet F. E.	Guscetti F.	Meister V.	165
Bartels T.	Gustafsson K.	Meyer H.	22
Becker M.		Meyer W.	156
Bestetti G. E.	H	Michel G.	305
Bornand-Jaunin V.	Hagen A.	Montavon P.M.	291
Boujon C.E.	Häni H.	Montavon S.	151
Braun U.	Hauser B.	Morgenstern R.	103
Brocard P.	Hauser R.	Müller A.	19
Bürger R.	Hold F.	Müller M.	165
	Hoop R.K.		
C	Hörning B.	N	
Casal M.	Huber A.	Nägeli F.	62
Corboz L.	Hubler M.	Neurand K.	156
	Hug W.	Nussbaumer M.	231
D			
Döbeli M.	J	O	
	Jaggy A.	Ossent P.	96
E			
Ehrismann G.	K	P	
Ehram H.	Kammermann K.	Paar M.	79
	Keene B.	Petracca K.	298
F	Keller-Berger B.	Pfister K.	165, 356
Fairburn A.	Keller H.	Piechotta D.	310
Flückiger M.	Kindhal H.	Pohlentz J.	79
Forrer R.	Kolb E.	Pohlmeyer G.	79
Friess A. E.	Kuba M.		
	Kündig H.	R	
		Robin K.	165
L		Rüschi P.	51, 231, 236
Lang J.			
Leadon D. P.			
Lischer C. J.			

S	Stockhofe-Zurwieden N.	79	W	
Sackmann W.	Sydler T.	125	Wahren M.	310
Schmidt A.			Wanner M.	298
Schmidt J.	T		Weber U.	291
Schmökel H.	Thun R.	333	Weilenmann R.	51, 236
Schraft H.	Tipold A.	317	Z	
Senn C.			Zähler M.	111
Sorg I.	U		Zentek J.	22
Späth H.	Untermann F.	204	Zerobin K.	44, 51, 236, 333
Stamm M.			Ziegler W.	333
Steiner A.	V		Zimmermann W.	117
Steiner A.	Vandevelde 360			
Stirnemann J.	Vannini R.	62		
Stocker H.	Völker L.	310		

Buchbesprechungen

<i>Anonym: Santé publique vétérinaire</i>	31	<i>Märtlbauer E.: Enzymimmuntests für antimikro-</i> <i>biell wirksame Stoffe</i>	287
<i>Auer J.A.: Equine Surgery</i>	217	<i>Muir W.W., Hubbel J. A. E., Skarda R.T.:</i> <i>Veterinärnästhesie</i>	288
<i>Barr F.: Ultraschalldiagnostik bei Hund und Katze</i> ..	189	<i>Pies-Schulz-Hofen R.: Die Tierpfleger-Ausbildung</i> ..	148
<i>Berg R.: Lehrbuch der Veterinär-Anatomie</i>	218	<i>Richter W., Werner E., Bähr H., Van der Weghe H.:</i> <i>Grundwerte der Tiergesundheit und Tierhaltung</i> ...	67
<i>Binnigton A.G., Cockshutt J.R., Summer-Smith G.:</i> <i>Chirurgie bei Kleintieren. Entscheidungshilfen in</i> <i>Flussdiagrammen</i>	32	<i>Rijnberk A., de Vries H.W.: Anamnese und körperliche</i> <i>Untersuchung kleiner Haus- und Heimtiere</i>	287
<i>Brinker W., Piermattai D., Flo G.: Orthopädie und</i> <i>Frakturbehandlung beim Kleintier</i>	148	<i>Schaller O.: Illustrated Veterinary Anatomical No-</i> <i>menclature</i>	189
<i>Bussiéreas J., Chermette R.: Parasitologie vétéri-</i> <i>naire: Protozoologie</i>	107	<i>Schweizer Lexikon 91</i>	144, 253, 288
<i>Fehlhaber K., Janetschke P.: Veterinärmedizinische</i> <i>Lebensmittelhygiene</i>	147	<i>Seifert H.S.H.: Tropentierhygiene</i>	31
<i>Gärtner K., Militzer K.: Zur Bewertung von</i> <i>Schmerzen, Leiden und Schäden bei Versuchstie-</i> <i>ren</i>	190	<i>Siegmann O.: Kompendium der Geflügelkrankhei-</i> <i>ten</i>	107
<i>Gruner J.: Rinderkrankheiten</i>	67	<i>Swindle M. M.: Swine as Models in Biomedical</i> <i>Research</i>	145
<i>Heider G., Monreal G.: Krankheiten des Wirt-</i> <i>schaftsgeflügels; Band I: Allgemeiner Teil und Spe-</i> <i>zieller Teil 1</i>	146	<i>Turner A.S., McIlwraith C.W.: Testo Atlante di Tec-</i> <i>nica Chirurgica nei Grossi Animali</i>	145
<i>Kleber H.-P., Schlee D.: Biochemie, Teil II: Spezielle</i> <i>und angewandte Biochemie</i>	108	<i>Wiesemüller W., Leibetseder J.: Ernährung mono-</i> <i>gastrischer Nutztiere</i>	324
<i>König H.E.: Anatomie der Katze</i>	188	<i>Wiesner E.: Handlexikon der tierärztlichen Praxis.</i> <i>Lieferung 191</i>	218
<i>Liebenow H. und K.: Giftpflanzen</i>	253	<i>Wiesner E.: Willer S.: Genetische Beratung in der</i> <i>tierärztlichen Praxis</i>	367
<i>Manser J.: Richtstätte und Wasenplatz in Emmen-</i> <i>brücke</i>	146		

Band 136

Inhaltsverzeichnis 1994

<i>Arnold P., P. Deplazes, H. Ruckstuhl, M. Flückiger:</i> Fallbericht: Dirofilariose beim Hund	265	<i>Jaggy A., T. Glaus jun., A. Tipold:</i> Neurologische Ausfallserscheinungen im Zusammenhang mit Hypothyreose beim Hund: Literaturübersicht und Fallbeschreibungen	257
<i>Baiocco A., C. E. Boujon, G. E. Bestetti, G. L. Rossi:</i> An «in vitro» model for combined functional and morphological investigations on the rat pituitary gland	242	<i>Jakob H.P., J. Eckert, T. Jemmi, B. Gottstein:</i> Untersuchungen von Schlacht- und Wildtieren in der Schweiz auf Trichinellose mit der Verdauungsmethode und einem serologischen Verfahren (E/S-ELISA)	298
<i>Becker M.:</i> Zur Revision des Art. 65 Absatz 2 der Tierschutzverordnung	83	<i>Jenny U.:</i> Der Notstand - ein tierärztliches Hilfsggerät aus alter Zeit	21
<i>Braun U., M. Götz, F. Guscelli:</i> Ultrasonographic findings in a cow with extrahepatic cholestasis and cholangitis	275	<i>Kaser-Hotz B., G. Fodor, I. Cordt-Rieble, H. Blattmann, G. Munkel, E. Egger, S. M. LaRue, P. F. Suter:</i> Radiotherapie in der Kleintiermedizin: Grundlagen, Indikationen und Bedeutung	319
<i>Dacasto M., O. Abate, C. Nebbia:</i> Tossicità subacuta dell'acetato di trifenil-stagno (TPTA) nel coniglio: osservazioni cliniche ed alterazioni ematologiche, ematochimiche ed enzimatiche	111	<i>Kolb E., S. Kouider, M. Kuba, M. Leo, M. Wahren, L. Völker:</i> Die Konzentration an Ascorbinsäure, an Glucose und an Cortisol im Blutplasma von Schafen sowie die Ausscheidung von Ascorbinsäure im Harn nach i. v. Verabreichung der Verbindung	95
<i>Geyer H., J. Schulze:</i> The long-term influence of biotin supplementation on hoof horn quality in horses	137	<i>Küng W.:</i> Der Einfluss der italienischen Sanitätsbehörden auf die früheste Seuchenbekämpfung in der Innerschweiz	38
<i>Glardon O.J., A. Parvis:</i> Essai d'analyse de clientèle en pratique des animaux de compagnie	116	<i>Küng K., M. Wanner:</i> Pharmakokinetik von Baytril® (Enrofloxacin) beim Hund	329
<i>Guarda F., C. Rattazzi:</i> Sulla patologia degli aneurismi cardiaci ventricolari nel cavallo	76	<i>Lischer Ch.J., A. Steiner:</i> Ultrasonography of the umbilicus in calves. Part 2: Ultrasonography, diagnosis, and treatment of umbilical diseases	227
<i>Guscelli F., R. K. Hoop, R. Steiger, E. Bürgi, H. U. Bertschinger, A. Pospischil:</i> Durchfallerkrankungen bei 1 bis 4 Wochen alten Saugferkeln aus Problembetrieben: Erregerspektrum, Histologie, Enzymhistochemie	366	<i>Meyer B., R. Weilenmann:</i> Kurznarkose bei Ratten: eine Injektions- bzw. Inhalationsnarkose	150
<i>Haab C., H. U. Bertschinger, A. von Rotz:</i> Epidemiologie der Trichophytie beim Mastkalb im Hinblick auf die Verhütung von Lederschäden	217	<i>Meylan M., J. Nicolet, A. Oppliger, A. Burnens, J. Martig:</i> Evaluation de deux techniques d'ELISA pour le diagnostic de la paratuberculose bovine	377
<i>Häni H., J. Lang, G. Ueltschi:</i> Ehemalige Richtstätte des Standes Luzern in Emmen (1562-1798) und dazugehöriger Wasenplatz (1562-1866): Pathologisch-anatomische Befunde am Tierknochenfundgut	24	<i>Mez K., K. Hanselmann, B. Hauser, U. Braun, J. Schmidt, H. Nägeli:</i> Aufruf zur Mitteilung von Beobachtungen: Sind Cyanobakterien (Blaualggen) verantwortlich für Todesfälle von Alprindern?	313
<i>Hertzberg H., B. Durgiat, L. Kohler, J. Eckert:</i> Untersuchungen zur Früh- oder Spätapplikation des Paratex Flex®-Bolus bei Jungrindern	186	<i>Montavon S.:</i> Formation et développement ultrasonographique du corpus luteum chez la jument: revue pour le praticien	91
<i>Hoffmann B.:</i> Aspekte zu Fragen der Tiergesundheit und Tierhaltung	358	<i>Montavon S.:</i> Ultrasonographie de la pathologie ovarienne chez la jument: revue pour le praticien ..	285
<i>Hofmann-Lehmann R., A. Aubert, C. Wolfensberger, J. Cronier, H. Lutz:</i> Impfung von Katzen gegen die Infektion mit dem feline Leukämievirus (FeLV): Erster rekombinanter Impfstoff und Einfluss einer vorbestehenden Infektion mit dem feline Immunschwächevirus (FIV)	340	<i>Mülling Ch., H. Bragulla, K.-D. Budras, S. Reese:</i> Strukturelle Faktoren mit Einfluss auf die Hornqualität und Prädilektionsstellen für Erkrankungen an der Fussungsfläche der Rinderklaue	49
<i>Huber E.:</i> Volvulus du colon proximal et du cæcum chez un chien	352	<i>Neiger R., F. Gaschen, H. Kaufmann:</i> Welche Diagnose stellen Sie?	193
<i>Huber E., H. Kaufmann, B. Gottstein:</i> Quel est votre diagnostic?	248	<i>Nicolet J.:</i> Mycoplasma bovis; Ausbreitung eines neuen pathogenen Erregers beim Rindvieh in der Schweiz?	81
<i>Imhof U.:</i> Der Fund eines Pferdeskeletts aus dem 17. Jahrhundert bei Kiesen im Kanton Bern	4	<i>Perrin J., M. Müller, N. Zangger, J. Nicolet:</i> Infection à Mycoplasma mycoides ssp. mycoides LC (large colony type) chez des cabris bézoard (Capra aegagrus cretica) au jardin zoologique de Berne (Suisse)	270
<i>Imhof U.:</i> Ein Hufeisenfund aus dem 17. Jahrhundert bei Kiesen im Kanton Bern	9	<i>Rohner K., D. Demuth:</i> Unerwünschte Tierarzneimittelwirkungen	309

<i>Roskopf M., E. Staub, M. Ackermann:</i> Vergleich zweier ELISA Systeme zum Nachweis von Antikörpern gegen IBR/IPV sowie gegen EBL.....	58	<i>Weber U., G. Ehrismann:</i> Kombiniertes Bandschaden am Kniegelenk eines Bergamasker-Mischlingshundes. Fallbericht und vergleichend anatomische Betrachtungen.....	292
<i>Sommer Th.:</i> Ein Umfrageprojekt zur Kälberhaltung in der Schweiz - Ergebnisse zu Haltung, Fütterungstechnik, Krankheiten und Geburt	382	<i>Weber U., P. M. Montavon:</i> Anwendung des «Kleinen Fixateur externe für Hand und Vorderarm» der Arbeitsgemeinschaft für Osteosynthesefragen (AO/ASIF) bei der Katze. Teil II: Eigene Untersuchungen	68
<i>Spiess B. M.:</i> Vererbte Augenkrankheiten beim Entlebucher Sennenhund	105	<i>Weiss M., C. Hertig, M. Strasser, H.-R. Vogt, E. Peterhans:</i> Bovine Virusdiarrhoe/Mucosal Disease: eine Übersicht	173
<i>Stampfli H.R.:</i> Vom Abdecker zum Tierarzt	15	Zusammenfassungen der Dissertationen der Veterinär-Medizinischen Fakultät Bern 1993	154
<i>Vöggtli T., U. Weber, R. Vöggtli-Bürger, J. Lang:</i> Fallbericht: persistierender rechter Aortenbogen bei einer Katze	335	Zusammenfassungen der Dissertationen der Veterinär-Medizinischen Fakultät Zürich 1993	196
<i>Waelchli R.O., H. Lutz, M. Hermann, C. Rüegg, E. Eggenberger:</i> Hämatologische Referenzwerte beim Fohlen in den ersten zwei Lebensmonaten ...	127		

Autorenverzeichnis

A		G		L	
Abate O.	111	Gaschen F.	193	Lang J.	24, 335
Ackermann M.	58	Geyer H.	137	LaRue S.M.	319
Arnold P.	265	Glardon O.J.	116	Leo M.	95
Aubert A.	340	Glaus jun. T.	257	Lischer Ch.J.	227
B		Gottstein B.	248, 298	Lutz H.	127, 340
Baiocco A.	242	Götz M.	275	M	
Blattmann H.	319	Guarda F.	76	Martig J.	377
Becker M.	83	Guscetti F.	275, 366	Meyer B.	150
Bertschinger H.-U.	217, 366	H		Meylan M.	377
Bestetti G.E.	242	Haab C.	217	Mez K.	313
Boujon C.E.	242	Häni H.	24	Montavon P.M.	68
Bragulla H.	49	Hanselmann K.	313	Montavon S.	91, 285
Braun U.	275, 313	Hauser B.	313	Müller M.	270
Budras K.-D.	49	Hermann M.	127	Mülling Ch.	49
Bürgi E.	366	Hertig C.	173	Munkel G.	319
Burnens A.	377	Hertzberg H.	186	N	
C		Hoffmann B.	358	Nägeli H.	313
Cordt-Riehle I.	319	Hofmann-Lehmann R.	340	Nebbia C.	111
Cronier J.	340	Hoop R.K.	366	Neiger R.	193
D		Huber E.	248, 352	Nicolet J.	81, 270, 377
Dacasto M.	111	I		O	
Demuth D.	309	Imhof U.	4, 9	Oppliger A.	377
Deplazes P.	265	J		P	
Durgiai B.	186	Jaggy A.	257	Parvis A.	116
E		Jakob H.P.	298	Perrin J.	270
Eckert J.	186, 298	Jemmi T.	298	Peterhans E.	173
Eggenberger E.	127	Jenny U.	21	Pospischil A.	366
Egger E.	319	K		R	
Ehrismann G.	292	Kaser-Hotz B.	319	Rattazzi C.	76
F		Kaufmann H.	193, 248	Reese S.	49
Flückiger M.	265	Kohler L.	186	Rohner K.	309
Fodor G.	319	Kolb E.	95	Rossi G.L.	242
		Kouider S.	95	Roskopf M.	58
		Kuba M.	95	Rotz von A.	217
		Küng K.	329		
		Küng W.	38		

Ruckstuhl H.	265	Strasser M.	173	W	
Rüegg C.	127	Suter P.F.	319	Waelchli R.O.	127
S		T		Wahren M.	95
Schmidt J.	313	Tipold A.	257	Wanner M.	329
Schulze J.	137	U		Weber U.	68, 292, 335
Sommer Th.	382	Ueltschi G.	24	Weilenmann R.	150
Spiess B. M.	105	V		Weiss M.	173
Stampfli H. R.	15	Vogt H.-R.	173	Wolfensberger C.	340
Staub E.	58	Vögtli T.	335	Z	
Steiger R.	366	Vögtli-Bürger R.	335	Zangger N.	270
Steiner A.	227	Völker L.	95		

Buchbesprechungen

<i>Anonym:</i> Biotechnology applied to the diagnosis of animal diseases	46	<i>Klaus S., Krüger D.H., Meyer J.:</i> Bakterienviren	123
<i>Anonym:</i> Health and management of free-ranging mammals	122	<i>Kraft W.:</i> Tierärztliche Endoskopie	252
<i>Anonym:</i> Schweizer Lexikon	214	<i>Kraft H.:</i> Die Anwendung zytoplasmatischer Substanzen beim Tier	392
<i>Boch J., Supperer R.:</i> Veterinärmedizinische Parasitologie	282	<i>Liebich H.-G.:</i> Funktionelle Histologie	88
<i>Busch W., Schulz J.:</i> Geburtshilfe bei Haustieren	253	<i>Lobr J.E.:</i> Artgerechte Vogelhaltung	252
<i>Bussiéras J., Chermette R.:</i> Abrégé de Parasitologie vétérinaire	254	<i>Mehlhorn H., Düwel D., Raether W.:</i> Diagnose und Therapie der Parasitosen von Haus-, Nutz- und Heimtieren	281
<i>Chermette R., J. Bussiéras:</i> Abrége de Parasitologie vétérinaire: Mycologie vétérinaire	316	<i>Muller G.H., Kirk R.W., Scott D.W.:</i> Kleintier-Dermatologie	46
<i>Dedié K., Bockemühl J., Kühn H., Volkmer K.-J., Weinke Th.:</i> Bakterielle Zoonosen bei Tier und Mensch	253	<i>Richter J., Götze R., Grunert E., Arbeiter K.:</i> Tiergeburtshilfe	123
<i>Jeroch H., Flachowsky G., Weissbach F.:</i> Futtermittelkunde	87	<i>Schmidt V., Horzinek M.C.:</i> Krankheiten der Katze ..	88
		<i>Schmidt-Oechtering G., Alef M.:</i> Neue Aspekte der Veterinärnästhesie und Intensivtherapie	280
		<i>Slutjs Van F.J.:</i> Atlas der Kleintierchirurgie	170
		<i>Wiesner E.:</i> Handlexikon der tierärztlichen Praxis	46, 253

Band 137

Inhaltsverzeichnis 1995

<i>Allenspach K., A. Hagen, M. Flückiger</i> : Welche Diagnose stellen Sie?	184	<i>Guarda F., R. Fatzner</i> : Untersuchungen an Gehirnen von Schlachtrindern zum Vorkommen von BSE in Italien unter Beachtung unspezifischer neuronaler Vakuolen	101
<i>Amberger C.</i> : Rhabdomyolyse récidivante chez un Greyhound. Description d'un cas	180	<i>Hässig M., A. Waldvogel, L. Corboz, L. Strickler, R. Zanoni, M. Weiss, G. Regi, E. Peterbans, K. Zerobin, P. Rüsch</i> : Untersuchungen in Betrieben mit gehäuftem Verwerfen beim Rind	445
<i>Ballinari U., P.M. Montavon, E. Huber, R. Weiss</i> : Die Pectineusmyektomie, Iliopsoastenotomie und Neurektomie der Gelenkkapsel (PIN) als symptomatische Therapie bei der Coxarthrose des Hundes	251	<i>Hofmann M. A., J. D. Tratschin, K. Brechtbühl, C. Griot</i> : Tierseuchendiagnostik mittels PCR	531
<i>Ballmer-Rusca E.</i> : Welche Diagnose stellen Sie?	65	<i>Hoop R.K., J.M. Hatt, F. Guscetti</i> : Was diagnostizieren Sie?	389
<i>Bracher V., R. Steiger, S. Huser</i> : Erste Erfahrungen mit dem kombinierten Xylose-Absorptions-/Hydrogen-Exhalationstest beim Pferd	297	<i>Iselin U., Ch. J. Lischer, G. Lott-Stolz, B. Kaser-Hotz</i> : Kapilläres Hämangiom, eine seltene Neoplasie beim Kalb	87
<i>Braun U., M. Flückiger, D. Sicher, D. Theil</i> : Suppurative pleuropneumonia and a pulmonary abscess in a ram: ultrasonographic and radiographic findings ..	272	<i>Janett E., R. Thun</i> : Fallbericht: Varikozele beim Widder	386
<i>Braun U., A. Hagen, N. Pusterla, P. Caplazi</i> : Echocardiographic diagnosis of a cardiac fibrosarcoma in the right atrium of a sheep	187	<i>Karadağ H.</i> : An anatomical study on the arteries to the left adrenal gland of sheep and goat	391
<i>Braun U., R. Wolfensberger, H. Hertzberg</i> : Diagnosis of liver flukes in cows - a comparison of the findings in the liver, in the feces, and in the bile	438	<i>Kaser-Hotz B., H. M. Saunders</i> : Sonographie der Nebennieren beim Hund	258
<i>Buogo C., A.P. Burnens, J. Perrin, J. Nicolet</i> : Présence de <i>Campylobacter</i> spp., <i>Clostridium difficile</i> , <i>C. perfringens</i> et salmonelles dans des nichées de chiots et chez des chiens adultes d'un refuge	165	<i>Kleiss T.</i> : Etude sur la présence d' <i>Escherichia coli</i> 0157:H7 chez des bovins sains	104
<i>Charbon J.L., M.A. Tièche, C. Villejoubert, C. Boulard, K. Pfister</i> : Epidémiologie de l'hypodermose bovine dans le Canton de Vaud: comparaison de deux méthodes de cartographie de l'infestation en vue d'un traitement stratégique	363	<i>Kofler J.</i> : Die Anwendung der Ultraschalluntersuchung zur Diagnostik von Erkrankungen des Bewegungsapparates beim Rind	369
<i>Deplazes P., F. Guscetti, E. Wunderlin, H. Bucklar, J. Skaggs, K. Wolff</i> : Endoparasitenbefall bei Findel- und Verzicht-Hunden in den Südschweiz	172	<i>Komáromy A. M., M. Krinke, U. Straumann Kunz, U. Giger</i> : Welche Diagnose stellen Sie?	485
<i>Fankhauser R., B. Hörning</i> : Der Verein emmentalisch-oberaargauischer Tierärzte 1887-1943	11	<i>Krähenmann A.</i> : Der Militärveterinärdienst und die Ausbildung der Tierärzte und Hufschmiede im 19. Jahrhundert	5
<i>Flückiger M., J. Lang, H. Binder, A. Busato, J. Boos</i> : Die Bekämpfung der Hüftgelenkdysplasie in der Schweiz. Ein Rückblick auf die vergangenen 25 Jahre	243	<i>Lombard C.W., G.E. Bestetti</i> : Multiple angeborene Herzmissbildungen bei einem Boxer: ein Fallbericht	58
<i>Fricker Ch., K. Bucher, G. Stuker</i> : Sind degenerative Gelenkerkrankungen chronische Kompartmentsyndrome?	137	<i>Lutz H., G.C. Winkler</i> : Über die diagnostische Spezifität und Sensitivität und die Bedeutung der Krankheitshäufigkeit	237
<i>Giacometti M., F. Tolari, A. Mannelli, P. Lanfranchi</i> : Indagini sieroepidemiologiche su stambecchi (<i>Capra i. ibex</i>) del Piz Albris nel Cantone dei Grigioni (Svizzera)	537	<i>Matter F., H. Oester</i> : Einfluss verschiedener Lichtprogramme auf Kondition und Verhalten von Masthühnern	141
<i>Glaus T., P. Arnold, A. Jaggy</i> : Enterale Zwangsernährung mittels blind gesetzter Magensonden: zwei praktische Methoden	265	<i>Mettler F.</i> : Erstbeschreibung eines Nasentumors beim Grossen Nasobem (<i>Nasobema lyricum</i>)	419
<i>Graf B.</i> : Entwicklungstendenzen in der landwirtschaftlichen Nutztierhaltung aus der Sicht der Ethologie	423	<i>Meylan M., J. Nicolet, A. Busato, A. Burnens, J. Martig</i> : Etude de prévalence de la paratuberculose dans la région du Plateau de Diesse	22
		<i>Meyer A., B. Hauser</i> : Lungentumor mit ungewöhnlicher Metastasierung bei einer Katze - ein Fallbericht	54
		<i>Monnin E., J.C. Niestlé, P. Roux</i> : Quel est votre diagnostic?	515
		<i>Montavon P.M., D. Savoldelli</i> : Klinische und radiologische Evaluation der Integrität des medialen und lateralen Kollateralbandes des Ellbogens beim Hund	475
		<i>Pumurolo M., B. Juanola, R. Fatzner</i> : Neuronal vacuoles in the canine brain	62
		<i>Reber R.</i> : Max Kleiber - Leben und Werk	18

<i>Riond J.-L., N. Kocabagli, A. Toromanoff, M. Wan- ner: La parathyroid hormone-related protein et l'homéostasie du calcium</i>	117	<i>Steiger R., K. Feige: Fallbericht: Polyglobulie bei ei- nem Pferd</i>	306
<i>Schällibaum R.: Tiermedizinische Ansätze bei ei- senzeitlichen Funden in Glazel (France)</i>	15	<i>Sterchi P.: Tierarzt und Tumorpatient - Überlegun- gen zur Ethik</i>	193
<i>Schiller I., B. Spiess, A. Pospischil: Maligne Melano- me bei zwei Katzen</i>	50	<i>Tschudi P.R.: Evaluation des Trockenchemie-Analy- sengerätes VetTest 8008</i>	381
<i>Schmökel H., U. Weber, G. Hartmeier: Salter-II-Frak- tur der proximalen Tibia mit Avulsion der Tuberosi- tas tibiae beim Hund</i>	124	<i>Turner D.C.: Ethologie und Wohlbefinden bei Heimtieren</i>	45
<i>Skarda R.T., R.M. Bednarski, W.W. Muir, J.A.E. Hub- bell, D. E. Mason: Sedation und Narkose bei Hund und Katze mit Herz-Kreislaufkrankheit. 1. Teil: Nar- koseplanung nach Risikobeurteilung, hämodyna- mische Wirkung der Pharmaka, Monitoring</i>	312	<i>Uehlinger H., H. Binder, B. Hauser, P. Rüsch, K. Zero- bin: Hormonanalytischer Vergleich der Vaginalein- lagen CIDR und PRID bei ovariektomierten Kühen</i> .	81
<i>Skarda R.T., W. W. Muir, R. M. Bednarski, J. A. E. Hub- bell, D. E. Mason: Sedation und Narkose bei Hund und Katze mit Herz-Kreislaufkrankheit; II. Teil: Nar- koseplanung an Hand der Pathophysiologie, Herzarrhythmien</i>	543	<i>Weber U. Th., T. Carrel, J. Lang, C. W. Lombard: Pallia- tive Behandlung von Fallotscher Tetralogie mit ei- ner PTFE-(Polytetrafluorethylene)-Gefäßprothese</i> .	478
<i>Stärk K.D.C., A. Vicari, A. Tontis, J. Nicolet: Untersu- chungen zur Epidemiologie der Lungenseuche in der Schweiz</i>	92	<i>Wendt M., G. Amtsberg: Serologische Untersuchun- gen zum Nachweis von Antikörpern gegen Eubac- terium suis beim Schwein</i>	129
<i>Steffen S., R. Mansfeld, S. Ibenthal, E. Grunert: Un- tersuchungen zur Anwendung eines extern abge- leiteten fetalen Elektrokardiogramms in der ge- burtshilflichen Diagnostik beim Rind zur Vitalitäts- einschätzung des Fetus</i>	432	<i>Werner P., J.-P. Siegfried, U. Hübscher: DNS-Finger- printing in Wildequiden- und Poitouzuchten</i>	395
		<i>Wyss-Spillmann S. K., F. R. Homberger: Vorgehen bei der Hygiene-Überwachung in einer Zuchtanla- ge für spezifiziert pathogenfreie Mäuse und Ratten</i>	505
		Zusammenfassungen der Dissertationen der Veteri- när-Medizinischen Fakultät Bern 1994.....	322
		Zusammenfassungen der Dissertationen der Veteri- när-Medizinischen Fakultät Zürich 1994.....	333

Autorenverzeichnis

- A**
Allenspach K. 184
Amberger C. 180
Amtsberg G. 129
Arnold P. 265
- B**
Ballinari U. 251
Ballmer-Rusca E. 65
Bednarski R.M. 312, 543
Bestetti G.E. 58
Binder H. 81, 243
Bolla S. 531
Boos J. 243
Boulard C. 363
Bracher V. 297
Braun U. 187, 272, 438
Brechtbühl K. 531
Bucher K. 137
Bucklar H. 172
Buogo C. 165
Burnens A.P. 22, 165
Busato A. 22, 243
- C**
Caplazi P. 187
Carrel T. 478
Charbon J.L. 363
Corboz L. 445
- D**
Deplazes P. 172
- F**
Fankhauser R. 11
Fatzer R. 62, 101
Feige K. 306
Flückiger M. 184, 272, 243
Fricker Ch. 137
- G**
Giacometti M. 537
Giger U. 485
Glaus T. 265
Graf B. 423
Griot C. 531
Grunert E. 432
Guarda F. 101
Guscetti F. 172, 389
- H**
Hagen A. 184, 187
Hartmeier G. 124
Hässig M. 445
Hatt J.M. 389
Hauser B. 54, 81
Hertzberg H. 438
Hofmann M. A. 531
Homberger F.R. 505
Hoop R.K. 389
Hörning B. 11
Hubbell J.A.E. 312, 543
Huber E. 251
Hübscher U. 395
Huser S. 297
- I**
Ibenthal S. 432
Iselin U. 87
- J**
Jaggy A. 265
Janett F. 386
Juanola B. 62
- K**
Karadağ H. 391
Kaser-Hotz B. 87, 258
Kleiss T. 104
Kocabagli N. 117
Kofler J. 369
Komáromy A. M. 485
Krähenmann A. 5
Krinke M. 485
- L**
Lanfranchi P. 537
Lang J. 243, 478
Lischer Ch. J. 87
Lombard C.W. 58, 478
Lott-Stolz G. 87
Lutz H. 237
- M**
Mannelli A. 537
Mansfeld R. 432
Martig J. 22
Mason D. E. 312, 543
Matter F. 141
Mettler F. 419
Meyer A. 54
- Meylan M. 22
Monnin E. 515
Montavon P.M. 251, 475
Muir W.W. 312, 543
- N**
Nicolet J. 22, 92, 165
Niestlé J.C. 515
- O**
Oester H. 141
- P**
Perrin J. 165
Peterhans E. 445
Pfister K. 363
Pospischil A. 50
Pumurola M. 62
Pusterla N. 187
- R**
Reber R. 18
Regi G. 445
Riond J.-L. 117
Roux P. 515
Rüsch P. 81, 445
- S**
Saunders H. M. 258
Savoldelli D. 475
Schällibaum R. 15
Schiller I. 50
Schmökel H. 124
Sicher D. 272
Siegfried J.-P. 395
Skaggs J. 172
Skarda R.T. 312, 543
Spiess B. 50
Stärk K.D.C. 92
Steffen S. 432
Steiger R. 297, 306
Sterchi P. 193
Straumann Kunz U. 485
Strickler L. 445
Stuker G. 137
- T**
Theil D. 272
Thun R. 386
Tièche M.A. 363
Tolari F. 537

Tontis A.	92	V	Wendt M.	129	
Toromanoff A.	117	Vicari A.	92	Werner P.	395
Tratschin J. D.	531	Villejoubert C.	363	Winkler G.C.	237
Tschudi P.R.	381			Wolfensberger R.	438
Turner D.C.	45			Wolff K.	172
		W		Wunderlin E.	172
U		Waldvogel A.	445	Wyss-Spillmann S. K.	505
Uehlinger H.	81	Wanner M.	117		
		Weber U.	124	Z	
		Weber U. Th.	478	Zanoni R.	445
		Weiss M.	445	Zerobin K.	81, 445
		Weiss R.	251		

Ihre Fachbuchhandlung für **veterinär-medizinische Bücher**
CD-ROM's und Zeitschriften



Buchhandlung Hans Huber AG

Marktgasse 59
Postfach • 3000 Bern 9
Telefon 031 326 46 46 ☎
Telefax 031 326 46 56

Zeltweg 6
8032 Zürich
Telefon 01 252 33 60
Telefax 01 252 86 18



Hans Huber liefert jedes Buch.

Band 138

Inhaltsverzeichnis 1996

- Adler H., M. Ackermann:* Die Polymerasekettenreaktion im Dienste der Reduktion von Tierversuchen: Ein Projekt zur Expression der Strukturproteine des Frühsommer-Meningoenzephalitis-Virus 59
- Allenspach K., M. Amacker, C. M. Leutenegger, M. Hottiger, R. Hofmann-Lebmann, U. Hübscher, M. Pistello, H. Lutz:* Die Quantifizierung von proviraler FIV-DNA mittels kompetitiver PCR 87
- Amberger C.:* Votre diagnostic? 441
- Baumgartner R., J.-M. Hatt, M. Döbeli, B. Hauser:* Endokrinologische und pathologische Befunde bei Ziervögeln mit polyostotischer Hyperostose 591
- Berchtold M. W., U. Hübscher:* PCR: Grundlagen und neue Entwicklungen 53
- Berger M., P. Schawalder, H. Stich, A. Lussi:* Differentialdiagnose von Resorptiven Zahnerkrankungen (FORL) und Karies 546
- Binder H., Ch. Jakob, P. Bucher:* Reproduktionsmedizin im Wandel: Neue Entwicklungen beim Embryotransfer 245
- Braun U., B. Thür, M. Weiss, T. Giger:* Bovine Virusdiarrhoe/Mucosal Disease beim Rind - Klinische Befunde bei 103 Kälbern und Rindern 465
- Burgisser H.:* Bruno Galli-Valerio (1867-1943), médecin-vétérinaire, professeur: 40 ans d'enseignement à la faculté de médecine de Lausanne 14
- Cammarata G., V. Grieco, G. Mandelli:* Alterazioni polmonari della Pleuropneumonie Contagiosa Bovina (PPCB) in fase esordiente. Aspetti istologici ed immunoistochimici 301
- Cerruti Sola S., A. Leoni, A. Agostini, M. Castagnaro:* Efficacy of maduramicin against turkey coccidiosis in battery: a clinical and pathological study .. 201
- Corboz L., R. Thoma, U. Braun, R. Zbinden:* Isolierung von *Corynebacterium diphtheriae* Subsp. *belfanti* bei einer Kuh mit chronisch-aktiver Dermatitis 596
- Dolf G., B. Colomb, J. Schläpfer, J. Leuenberger, U. Märki:* Charakterisierung von Ratten-Inzuchtlinien mit Hilfe der Mikrosatellitenanalyse 157
- Ewy A., U. Metzger, P. Rüschi:* Die Tiergesundheitskarte für Milchvieh - ein Hilfsmittel zur tierärztlichen Bestandesbetreuung und Qualitätssicherung in der Milcherzeugung 255
- Fankhauser R., B. Hörning:* Vor 100 Jahren: 6. Internationaler Tierärztlicher Kongress, September 1895 in Bern 8
- Febr D., S. Bolla, A.A.P.M. Herrewegh, M.C. Horzinek, H. Lutz:* Nachweis feliner Coronaviren mittels RT-PCR: Grundlage zum Studium der Pathogenese der Felinen Infektiösen Peritonitis (FIP) 74
- Felleisen R., B. Gottstein:* «Arbitrarily primed-PCR». Oder: Der Zufall im Dienst der Forschung 139
- Felleisen R., N. Müller, M. Yamage, B. Gottstein:* Diagnostische PCR in der Veterinärparasitologie: Trichomonose, Neosporose/Toxoplasmose, Echinokokkose/Zystizerkose 144
- Frey J., M. Beck, J. Nicolet:* Typisierung der Apx-Toxin-Gene von *Actinobacillus pleuropneumoniae* mittels PCR 121
- Glaus T.:* Was ist Ihre Diagnose? 490
- Glaus T., D. Hudak-Glaus, Ch. Hoepfner, P. Arnold, H. Lutz:* Die «Activated Coagulation Time (ACT)»: Zwei einfache Screening-Methoden zur Erfassung von Gerinnungsstörungen 532
- Glowatzki-Mullis M.-L., L. Ritz, C. Gaillard:* PCR - der Griff nach der IST-Vaterschaft in der Abstammungskontrolle beim Rind 161
- Graber H. U., M. Stettler, A. Zurbriggen:* RT-PCR: Ein Hilfsmittel zur Herstellung von Klonen für die Stauforschung 99
- Hatt J.-M., R. Baumgartner:* Der Zootierarzt im Wandel der Zeit 573
- Hatt J.-M., R. Baumgartner, E. Isenbügel:* Diagnostik und medizinische Betreuung von Greifvögeln in einer Zusammenstellung der Fälle von 1985-1994 ... 434
- Heussler V., D. Dobbelaere:* Die Klonierung einer Protease-Genfamilie von *Fasciola hepatica* mit Hilfe der Polymerase-Kettenreaktion (PCR) 125
- Homberger F. R.:* Mäusehepatitis-Virus 183
- Homberger F. R., L. Zhang, P. E. Thomann:* Der Einsatz der PCR zum Studium muriner Coronaviren ... 67
- Isenbügel E.:* Zootiermedizin - einst und jetzt 3
- Isenbügel E.:* Zoo-, Heim- und Wildtiermedizin - neue tierärztliche Aufgaben 251
- Jaggy A., Y. Heynold:* Die idiopathische Epilepsie des Hundes 523
- Janett F., A. Stöckli, R. Thun, P. Nett:* Gynäkomastie beim Ziegenbock 241
- Kaufmann Ch., H. Kündig, H. Binder, R. Thun:* Messung von Stressparametern bei Nutztieren mittels aktiver Telemetrie 234
- Luginbühl A., K. Pfister:* Die Kryptosporidiose des Kalbes als schwerwiegendes Bestandesproblem ... 195
- Lutz H., R. Hofmann, D. Febr, C. Leutenegger, M. Hartmann, P. Ossent, M. Grob, M. Elgizoli, P. Weilenmann:* Auswilderung von Wildfeliden - Gefahr der Freisetzung von Virusinfektionen 579
- Martig J.:* Hochtönendes Perkussionsgeräusch (PING) als Leitsymptom 351
- Mathis A., P. Deplazes, P. Köhler, J. Eckert:* PCR zum Nachweis und zur Charakterisierung von Parasiten (*Leishmania*, *Echinococcus*, *Microsporidia*, *Giardia*) 133
- Meier H. P.:* Zur Geschichte der Neurektomie des strahlbeinlahmen Pferdes 15
- Miserez R., J. Frey, M. Krawinkler, J. Nicolet:* Identifikation und Diagnostik von *Taylorella equigenitalis* mittels einer DNA-Amplifikationsmethode (PCR) .. 115
- Neiger R.:* Richtlinien für die Handhabung antineoplastischer Chemotherapeutika 383
- Neiger R.:* Erbrechen: Ursache und Therapie 421

<i>Pusterla N., P.Ossent, U.Braun:</i> Ein Fall von akuter disseminierter Pneumomykose bei einer Kuh	189	<i>Stärk K.D.C., J.Danuser, U.Kibm:</i> Systeme zur Erfassung der Tiergesundheit in der Schweiz	392
<i>Rebage J., M.Mertens, N.Stockhofe-Zurwieden, M.Kaske, H.Scholz:</i> Post surgical convalescence of dairy cows with left displacement in relation to fatty liver	361	<i>Steiner A.:</i> Die chirurgische Behandlung der linksseitigen Labmagenverlagerung bei der Kuh: eine Literaturübersicht	353
<i>Rippinger P., R.K.Hoop, G.Lott-Stolz, P.Fehlmann:</i> Welche Diagnose stellen Sie?	319	<i>Stephan R., R.Tholen, F.Untermann:</i> Fallbericht: Tyrosinablagerungen	399
<i>Rübel A.:</i> Tierschutzrelevante Aspekte bei der Gestaltung der Brillenbärenanlage im Zoo Zürich	586	<i>Stocker H., J.Berger Pusterla, H.Lutz, P.Ossent:</i> Eine neue Erbkrankheit beim Braunvieh in der Schweiz: Spinale Dysmyelinisierung (SDM) bei festliegenden Kälbern	295
<i>Rübli M.B., B.M.Spiess:</i> Goniodyplasie beim Bouvier des Flandres	307	<i>Stoffel M.H.:</i> Der Labmagen und seine Lagebeziehungen	337
<i>Savoldelli D., P.M.Montavon, P.F.Suter:</i> Die traumatische Ellbogengelenkluxation bei Hund und Katze: perioperative Befunde	387	<i>Thun R., E.Eggenberger:</i> Abhängigkeit zwischen Cortisol und Testosteron unter Ruhebedingungen, nach akutem Stress und Hormonstimulation beim Stier	225
<i>Schatzmann E., H.Keller, P.Grest, D.Lorenz, W.Burri:</i> Feldversuche mit einer Vakzine gegen die Enzootische Pneumonie (EP) der Schweine	483	<i>Thür B., K.Zlinszky, F.Ebrensperger:</i> Immunhistologie als zuverlässige und effiziente Methode für die Diagnose von BVDV-Infektionen	476
<i>Schawalder P., D.Spreng, E.Dietschi, G.Dolf, C.Gaillard:</i> Beitrag zur Biomechanik des Hüftgelenks mit neuen diagnostischen Aspekten im Umfeld der Hüftgelenkdysplasie	511	<i>Tobler K., M.Ackermann:</i> Identifikation und Charakterisierung von neuen und unbekanntem Coronaviren mit Hilfe von RT-PCR und degenerierten Primern	80
<i>Skarda R.T., J.A.E.Hubbell, W.W.Muir, R.M.Bednarski, D.E.Mason:</i> Sedation und Narkose bei Hund und Katze mit Herzkreislaufkrankheit. III. Teil: Ventilation, Überwachung der Atmung, postoperative Schmerzbehandlung	312	<i>Wenker Ch., R.Baumgartner:</i> Was diagnostizieren Sie?	207
<i>Sommerauer P.:</i> Johann Jakob Seilers Wirken als Amtstierarzt im Bezirk Andelfingen zwischen 1831 und 1838	12	<i>Werner P., S.Arnold, C.Schelling, U.Hübscher:</i> Analyse von Mikrosatelliten-Polymorphismen in Berner Sennenhunden und Neufundländern	152
<i>Spiess B.M., M.B.Rübli, J.Bolliger:</i> Augenverletzungen durch Katzenkrallen beim Hund	429	<i>Wigger G., R.Fries, G.Stranzinger:</i> Die Isolierung Yspezifischer Sonden beim Rind mittels genetischer Repräsentations-Differenz-Analyse	167
<i>Spreng D.E., R.Spreng, R.Kirby, P.Schawalder:</i> Überwachung des Notfall- und Intensivpatienten: Einfache diagnostische Hilfsmittel	537	<i>Wolffram S.:</i> Motorik, Verdauungs- und Sekretionsprozesse der Vormägen und des Labmagens - eine kurze Übersicht	343
<i>Stalder H.P., M.Strasser, Ph.Meier, A.Tontis, M.Hofmann, N.Ruggli, E.Peterhans:</i> PCR: Ein Blick hinter die Kulisse der Bovinen Virusdiarrhoe-Viren	63	<i>Zanoni R.G., P.Cordano, I.M.Nauta, E.Peterhans:</i> Die PCR für den Nachweis von Lentiviren der kleinen Wiederkäuer	93

**Ihre Fachbuchhandlung für veterinär-medizinische Bücher,
CD-ROMs, Online-Zugriff auf Datenbanken
und Zeitschriften.**

Marktgasse 59
Postfach
3000 Bern 9
Tel. 031 326 46 46
Fax 031 326 46 56

HUBER
B Ü C H E R · M E D I E N

Internet: <http://www.huberag.ch>
E-Mail: buchhandlung@huberag.ch

Zeitweg 6
(beim Schauspielhaus)
8032 Zürich
Tel. 01 268 39 39
Fax 01 268 39 20



Autorenverzeichnis

- A**
- Ackermann M. 59,80
 Adler H. 59
 Agostini A. 201
 Allenspach K. 87
 Amacker M. 87
 Amberger C. 400
 Arnold P. 532
 Arnold S. 152
- B**
- Baumgartner R. .. 207,434,573,591
 Beck M. 121
 Bednarski R. M. 312
 Berchtold M. W. 53
 Berger M. 546
 Berger Pusterla J. 295
 Binder H. 234,245
 Bolla S. 74
 Bolliger J. 434
 Braun U. 189,465,596
 Bucher P. 245
 Burgisser H. 14
 Burri W. 483
- C**
- Cammarata G. 301
 Castagnaro M. 201
 Cerruti Sola S. 201
 Colomb B. 157
 Corboz L. 596
 Cordano P. 93
- D**
- Danuser J. 392
 Deplazes P. 133
 Dietschi E. 483,511
 Dobbelaere D. 125
 Döbeli M. 591
 Dolf G. 157,483,511
- E**
- Eckert J. 133
 Eggenberger E. 225
 Ehrensperger F. 476
 Elgizoli M. 579
 Ewy A. 255
- F**
- Fankhauser R. 8
 Fehlmann P. 319
- Fehr D.** 74,579
Felleisen R. 139,144
Frey J. 115,121
Fries R. 167
- G**
- Gaillard C. 161,483,511
 Giger T. 465
 Glaus T. 490,532
 Glowatzki-Mullis M.-L. 161
 Gottstein B. 139,144
 Graber H. U. 99
 Grest P. 483
 Grieco V. 301
 Grob M. 579
- H**
- Hartmann M. 579
 Hatt J.-M. 434,573,591
 Hauser B. 591
 Herrewegh A. A. P. M. 74
 Heussler V. 125
 Heynold Y. 523
 Hoepfner Ch. 532
 Hofmann M. 63
 Hofmann-Lehmann R. 87,579
 Homberger F. R. 67,183
 Hoop R. K. 319
 Hörning B. 8
 Horzinek M. C. 74
 Hottiger M. 87
 Hubbell J. A. E. 312
 Hübscher U. 53,87,152
 Hudak-Glaus D. 532
- I**
- Isenbügel E. 3,251,434
- J**
- Jaggy A. 523
 Jakob Ch. 245
 Janett F. 241
- K**
- Kaske M. 361
 Kaufmann Ch. 234
 Keller H. 483
 Kihm U. 392
 Kirby R. 573
 Köhler P. 133
 Krawinkler M. 115
 Kündig H. 234
- L**
- Leoni A. 201
 Leuenberger J. 157
 Leutenegger C. M. 87,579
 Lorenz D. 483
 Lott-Stolz G. 319
 Luginbühl A. 195
 Lussi A. 546
 Lutz H. 74,87,295,532,579
- M**
- Mandelli G. 301
 Märki U. 157
 Martig J. 351
 Mason D. E. 312
 Mathis A. 133
 Meier H. P. 15
 Meier Ph. 63
 Mertens M. 361
 Metzger U. 255
 Miserez R. 115
 Montavon P. M. 387
 Muir W. W. 312
 Müller N. 144
- N**
- Nauta I. M. 93
 Neiger R. 383,421
 Nett P. 241
 Nicolet J. 115,121
- O**
- Ossent P. 189,295,579
- P**
- Peterhans E. 63,93
 Pfister K. 195
 Pistello M. 87
 Pusterla N. 189
- R**
- Rehage J. 361
 Rippinger P. 319
 Ritz L. 161
 Rübel A. 586
 Ruggli N. 63
 Rühli M. B. 307,429
 Rüschi P. 255
- S**
- Savoldelli D. 387
 Schatzmann E. 483
 Schawalder P. 511,537,546

Schelling C.	152	Stranzinger G.	167	W	
Schläpfer J.	157	Strasser M.	63	Weilenmann P.	579
Scholz H.	361	Suter P.F.	387	Weiss M.	465
Skarda R. T.	312			Wenker Ch.	207
Sommerauer P.	12	T		Werner P.	152
Spiess B. M.	307,429	Tholen R.	399	Wigger G.	167
Spreng D. E.	483,511,537	Thomann P. E.	67	Wolffram S.	343
Spreng R.	537	Thoma R.	596		
Stalder H. P.	63	Thun R.	225,234,241	Y	
Stärk K. D. C.	392	Thür B.	465,476	Yamage M.	144
Steiner A.	353	Tobler K.	80		
Stephan R.	399	Tontis A.	63	Z	
Stettler M.	99			Zanoni R. G.	93
Stich H.	546	U		Zbinden R.	596
Stocker H.	295	Untermann F.	399	Zhang L.	67
Stockhofe-Zurwieden N.	361			Zlinszky K.	476
Stöckli A.	241			Zurbriggen A.	99
Stoffel M. H.	337				

DIANA.

Die Computersoftware
für Gross- und Kleintierpraxen

FÜR WINDOWS

Europas modernste Veterinärsoftware
wird Ihnen ganz schön einheizen.

Kostenlos:
Datenübernahme
aus Ihrem bisherigen
Praxisprogramm!



brunner & hess software ag

PC-Lösungen aus Entwicklerhand.

Schulhausstrasse 73 • CH-8027 Zürich • DIANA-Telefon: 01/286 20 40 • Fax 01/286 20 31

Band 139

Inhaltsverzeichnis 1997

<i>Arnold S.</i> : Harninkontinenz bei kastrierten Hündinnen; Teil 1: Bedeutung, Klinik und Ätiopathogenese	271	<i>Herbolz C., P.Tschudi, H. Gerber, Y.Moens, R. Straub</i> : Ultrasound spirometry in the horse: a preliminary report on the method and the effects of xylazin and lobelin hydrochloride medication	558
<i>Arnold S.</i> : Harninkontinenz bei kastrierten Hündinnen. Teil 2: Diagnose und Behandlung	319	<i>Holsboer Buogo C., L. Bacciarini, N. Robert, T. Bodmer, J. Nicolet</i> : Vorkommen von <i>Mycobacterium genavense</i> bei Vögeln	397
<i>Arnold S., A. Müller, H. Binder, K. Meyers, U. Giger</i> : Von Willebrand-Faktor-Konzentrationen im Blutplasma von Berner Sennenhunden	177	<i>Hoop R.K., P. Albicker-Rippinger</i> : Die Salmonella gallinarum-pullorum-Infektion des Huhnes: Erfahrungen in der Schweiz	485
<i>Becker M.</i> : Die Anwendung der Röntgenstrahlen zur veterinärmedizinischen Diagnostik in der Schweiz	9	<i>Kessler M.R.</i> : Erhebung zur bestehenden Haltungssituation für Katzen (<i>Felis catus</i>) in deutschschweizer Tierheimen	435
<i>Braun U., H. Anliker, L. Corboz, P. Ossent</i> : Untersuchungen über das Vorkommen von spiralförmigen Bakterien im Labmagen des Rindes	507	<i>Koch D.A., P.M. Montavon</i> : Klinische Erfahrungen bei der Therapie der Patellarluxation des Kleintieres mittels Sulkoplastik und seitlicher und kranialer Verschiebung der Tuberositas tibiae	259
<i>Braun U., P. Caplazi, T. Linggi, F. Graf</i> : Polyglobulie infolge Leberkarzinom bei Rind und Schaf.	165	<i>Krähenmann A.</i> : Die Gesellschaft Thurgauer Tierärzte in den Jahren 1814 bis 1939	29
<i>Braun U., U. Kibm, N. Pusterla, M. Schönmann</i> : Klinischer Untersuchungsgang bei Verdacht auf bovine spongiforme Enzephalopathie (BSE)	35	<i>Landolt G., K. Feige, M. Schöberl</i> : Vergiftung bei Pferden durch die Rinde der «Falschen Akazie» (<i>Robinia pseudoacacia</i>)	363
<i>Braun U., G. Landolt, D. Brunner, T. Giger</i> : Epidemiologische Untersuchungen über das Vorkommen von BVD/MD bei 2892 Rindern in 95 Milchviehbetrieben	172	<i>Malleczek D., E. Mayrhofer</i> : Entwicklung und Leistung der Veterinär-röntgenologie in Österreich ...	17
<i>Braun U., N. Pusterla, P. Ossent</i> : Lead poisoning of calves pastured in the target area of a military shooting range	403	<i>Meier H.P., U. Gertsch, S. Kohler</i> : Die spontane Reduktion einer Zwillingsfruchtigkeit bei zwei Stuten	71
<i>Canese M.G., A. Lavazza, A. Massone, F. Galeano, M. Boldini</i> : Feline Poxvirus infection. A case report	454	<i>Meyer W., M. Sağlam, A. Tonyolaç, R. Schwarz, U. Hetzel</i> : Histochemische und biochemische Untersuchungen zu jahreszyklischen Aspekten des Kohlenhydrat-abhängigen Energiestoffwechsels der Haarfollikel von Türkischen Angoraziegen	78
<i>Charbon J.-L., K. Pfister</i> : Données récentes sur le traitement de l'hypodermose bovine au moyen de métrifonate (Neguvon®) et d'ivermectine (Ivomec®) en microdoses	550	<i>Meylan M., R. Abegg, H. Sager, T.W. Jungi, J. Martig</i> : Fallvorstellung: Bovine Leukozyten-Adhäsions-Defizienz (BLAD) in der Schweiz	277
<i>Demuth D., M. Weishaupt, F.R. Althaus</i> : Veterinärmedizinische Dienstleistungen auf dem Internet ..	308	<i>Mörgeli C.</i> : Wilhelm Conrad Röntgen und die Schweiz. 100 Jahre Röntgen: Bilder fürs Leben.	3
<i>Dennler R., A. Hagen, P.F. Suter, M. Flückiger, A. Waldvogel</i> : Welche Diagnose stellen Sie?	144	<i>Münzer B.</i> : Entwicklung der Röntgenologie in der Tiermedizin in Deutschland.	12
<i>Driesch von den A.</i> : Altchinesische Kamelheilkunde	24	<i>Naegeli H., A. Sabin, U. Braun, B. Hauser, K. Mez, K. Hanselmann, H.-R. Preisig, A. Bivetti, J. Eitel</i> : Plötzliche Todesfälle von Alprindern im Kanton Graubünden.	201
<i>Flückiger M., G.A. Friedrich</i> : Hüftgelenksdysplasie (HD) beim Hund - eine neue Röntgentechnik zur Erkennung lockerer Hüftgelenke	183	<i>Piguet M., A. Steiner, R. Eicher, J. Martig</i> : Traitement chirurgical de l'hygroma du carpe chez les bovins: 17 cas (1990-1994)	210
<i>Giger R., H. P. Meier, U. Küpfer</i> : Tragzeiten bei Freibergerstuten mit Maultier- bzw. Pferdefohlen	303	<i>Pusterla N., P. Caplazi, U. Braun</i> : Zerebrospinale Nematodiasis bei sieben Ziegen	282
<i>Glatthaar R.</i> : Angriff von Kriebelmücken (Diptera, Simuliidae) auf Pferde bei Basel (Schweiz)	225	<i>Pusterla N., B. Steiger, U. Schorno, U. Braun</i> : Auftreten von boviner Ehrlichiose im Kanton Obwalden	392
<i>Gonin Jmaa D., C. G. Couto</i> : Welche Diagnose stellen Sie?	94	<i>Pusterla N., C. Wolfensberger, H. Lutz, U. Braun</i> : Serologische Untersuchungen über das Vorkommen der bovinen Ehrlichiose in den Kantonen Zürich, Schaffhausen, Thurgau, St. Gallen und Obwalden	543
<i>Grest P., H. Keller, T. Sydler, A. Pospischil</i> : The prevalence of lung lesions in pigs at slaughter in Switzerland	500	<i>Rechenberg von B.</i> : Frauen in der Veterinärmedizin - Gedanken zur Möglichkeit der Integration in die Berufswelt	537
<i>Heim D., R. Fatzer, B. Hörnlimann, M. Vandevelde</i> : Häufigkeit neurologischer Erkrankungen beim Rind	354		

<i>Sackmann W.</i> : 500 Jahre <i>Mulomedicina Chironis Basiliensis</i>	21	<i>Stephan R., P. Rüschi</i> : Aktuelle Resistenzsituation von <i>Escherichia coli</i> -Stämmen aus bovinen Mastitismilchproben	495
<i>Schawalder P., D. Spreng, E. Dietschi, G. Dolf, C. Gaillard</i> : Beitrag zur Biomechanik des Hüftgelenks mit neuen diagnostischen Aspekten im Umfeld der Hüftgelenkdysplasie	265	<i>Stocker S., U. Geissbühler, A. Steiner</i> : Retropharyngealer Abszess beim Rind. Ein Fallbericht	314
<i>Schmitt M., F. Saucy, S. Wyborn, B. Gottstein</i> : Befall von Schermäusen (<i>Arvicola terrestris</i>) mit Metazestoden von <i>Echinococcus multilocularis</i> im Kanton Freiburg (Schweiz)	84	<i>Studer U., E. Marti, D. Stornetta, S. Lazary, H. Gerber</i> : Zur Therapie des Equinen Sarkoids mit einem unspezifischen Immunstimulator - Beitrag zur Epidemiologie und zur spontanen Regression des Sarkoids	385
<i>Schönmann M., R. Thoma, U. Braun</i> : Ein Fall von akuter disseminierter Mucor-Enzephalitis bei einem Rind	490	<i>Uehlinger P., T. Glaus, R. Stöckli, M. Flückiger, F. Leuch</i> : Wie lautet Ihre Diagnose?	449
<i>Schwyn U., B. Kaser-Hotz, B. Hauser, G. Fodor, H. Ruckstuhl, N.E.A. Crompton</i> : Bestimmung der potentiellen Verdoppelungszeit von Tumoren mittels Bromodeoxyuridin und Durchflusszytometrie	441	<i>Vögeli T., F. Gaschen, R. Vögeli-Bürger, C. Lombard</i> : Hämorrhagischer Perikarderguss beim Hund: Eine retrospektive Studie von 10 Fällen (1989-1994) mit Übersicht der Literatur	217
<i>Spiess B.M.</i> : Zur equinen rezidivierenden Uveitis (ERU)	126	<i>Vögeli P., E. Meijerink, R. Fries, S. Neuenschwander, N. Vorländer, G. Stranzinger, H. U. Bertschinger</i> : Ein molekularer Test für den Nachweis des E.-coli-F18-Rezeptors: Ein Durchbruch im Kampf gegen Ödemkrankheit und Absetzdurchfall beim Schwein	479
<i>Stanek Ch.</i> : Zur septischen Arthritis des Hufgelenkes beim Pferd - Diagnostik, radiologische Veränderungen und Therapie	134	<i>Zobmann A.</i> : Grundlagen und Anwendung der Neuraltherapie in Diagnostik und Behandlung	117
<i>Stärk K.D.C., C. Frei-Stäheli, P.P. Frei, D.U. Pfeiffer, J. Danuser, L. Audigé, J. Nicolet, M. Strasser, B. Gottstein, U. Kihm</i> : Häufigkeit und Kosten von Gesundheitsproblemen bei Schweizer Milchkühen und deren Kälbern (1993-1994)	343		

Autorenverzeichnis 1997

A	G	Martig J. 210,277
Abegg R. 277	Gaillard C. 265	Massone A. 454
Albicker-Rippinger P. 485	Galeano F. 454	Mayrhofer E. 17
Althaus F.R. 308	Gaschen F. 217	Meier H.P. 71,303
Anliker L. 507	Geissbühler U. 314	Meijerink E. 479
Arnold S. 177,271,319	Gerber H. 385,558	Meyer W. 78
Audigé L. 343	Gertsch U. 71	Meyers K. 177
	Giger R. 303	Meylan M. 277
	Giger T. 172	Mez K. 201
	Giger U. 177	Moens Y. 558
	Glatthaar R. 225	Montavon P.M. 259
	Glaus T. 449	Mörgeli C. 3
B	Gonin Jmaa D. 94	Müller A. 177
Bacciarini L. 397	Gottstein B. 84,343	Münzer B. 12
Becker M. 9	Graf F. 165	
Bertschinger H.U. 479	Grest P. 500	N
Binder H. 177		Naegeli H. 201
Bivetti A. 201	H	Neuenschwander S. 479
Bodmer T. 397	Hagen A. 144	Nicolet J. 343,397
Boldini M. 454	Hanselmann K. 201	
Braun U. 35,165,172,201,282, 392,403,490,507,543	Hauser B. 201,441	O
Brunner D. 172	Heim D. 354	Ossent P. 403,507
	Herholz C. 558	
C	Hetzl U. 78	P
Canese M.G. 454	Holsboer Buogo C. 397	Pfeiffer D.U. 343
Caplazi P. 165,282	Hoop R.K. 485	Pfister K. 550
Charbon J.-L. 550	Hörnlimann G. 354	Piguet M. 210
Corboz L. 507		Pospischil A. 500
Couto C.G. 94	J	Preisig H.-R. 201
Crompton N.E.A. 441	Jungi T.W. 277	Pusterla N. 35,282,392,403,543
D	K	R
Danuser J. 343	Kaser-Hotz B. 441	Rechenberg von B. 537
Demuth D. 308	Keller H. 500	Robert N. 397
Dennler R. 144	Kessler M.R. 435	Ruckstuhl H. 441
Dietschi E. 265	Kihm U. 35,343	Rüsch P. 495
Dolf G. 265	Koch D.A. 259	
Driesch von den A. 24	Kohler S. 71	S
	Krähenmann A. 29	Sackmann W. 21
	Küpfer U. 303	Sager H. 277
E		Sağlam M. 78
Eicher R. 210	L	Sahin A. 201
Eitel J. 201	Landolt G. 172,363	Saucy F. 84
	Lavazza A. 454	Schawalder P. 265
F	Lazary S. 385	Schmitt M. 84
Fatzer R. 354	Leuch F. 449	Schöberl M. 363
Feige K. 363	Linggi T. 165	Schönmann M. 35,490
Flückiger M. 144,183,449	Lombard C. 217	Schorno U. 392
Fodor G. 441	Lutz H. 543	Schwarz R. 78
Frei P.P. 343		Schwyn U. 441
Frei-Stäheli C. 343	M	Spiess B.M. 126
Friedrich G.A. 183	Malleczek D. 17	Spreng D. 265
Fries R. 479	Marti E. 385	Stanek Ch. 134
		Stärk K.D.C. 343

Steiger B.	392	T	Vögtli-Bürger R.	217
Steiner A.	210,314	Thoma R.	Vorländer N.	479
Stephan R.	495	Tonyolaç A.		
Stocker S.	314	Tschudi P.		
Stöckli R.	449		W	
Stornetta D.	385		Waldvogel A.	144
Stranzinger G.	479	U	Weishaupt M.	308
Strasser M.	343	Uehlinger P.	Wolfensberger C.	543
Straub R.	558		Wyborn S.	84
Studer U.	385			
Suter P.F.	144	V		
Sydler T.	500	Vandavelde M.	Z	
		Vögeli P.	Zohmann A.	117
		Vögtli T.		

Band 140

Inhaltsverzeichnis 1998

<i>Albicker P., Hoop R.K.:</i> Die Infektiöse Laryngotracheitis (ILT) in der Schweiz: Aktueller Stand und Gedanken zu zukünftigen Bekämpfungsmöglichkeiten	65	<i>Schmitt A., Braun U., Vandeveld M.:</i> Untersuchungen an 182 Nachkommen von an boviner spongiformer Enzephalopathie (BSE) erkrankten Kühen in der Schweiz. Teil 2: Epidemiologische und pathologische Befunde	250
<i>Allen W.R., Mathias S., Bracher V.:</i> The fundamental and long-lasting role of the placenta in the production of healthy horses	456	<i>Feige K., Fürst A., Kaser-Hotz B., Ossent P.:</i> Häufigkeit, klinische Symptomatik und Prognose traumatisch bedingter Erkrankungen des zentralen Nervensystems	466
<i>Ankers P., Zinsstag J., Itty P., Kaufmann J., Pfister K.:</i> Projet suisse de recherche-développement vétérinaire en Gambie: Le point de vue de l'éleveur sur la lutte contre les helminthoses chez le bétail	181	<i>Feige K., Wehrli Eser M.:</i> Lichtinduziertes Headshaking und dessen Therapie mit Cyproheptadin	453
<i>Arnold P., Arnold S., Hauser B., Staebelin B., Löbner A.:</i> Solare Glossitis bei Schlittenhunden	328	<i>Franchini M., Gilli U., Akens M.K., Bracher V.:</i> Wieso ist die Vermeidung von Heustaub beim COPD-kranken Pferd so wichtig?	454
<i>Arnold P., Deplazes P., Müller A., Kupper J., Lutz H., Glaus T.:</i> Importierte Hepatozoonose beim Hund: 3 Fälle	287	<i>Frey R., Rotz von A., Meier H.P.:</i> Die sonographische Untersuchung des Pferderückens	466
<i>Bachmann I., Stauffacher M.:</i> Abundanz und Ursachen von tierschutzrelevanten Problemen bei der Haltung und Nutzung von Pferden: Eine Erhebung zum Status quo in der Schweiz	478	<i>Gassmann M., Hennet T., Bauer C.:</i> Transgene Mäuse in der Grundlagenforschung	198
<i>Ballinari U., Schiller I., Schroff-Ballinari A., Mazzi M.:</i> Fallbericht: Malignes orales Melanom bei einem 11 Monate alten Dobermann	110	<i>Gerber D., Volkmann D.H.:</i> Systemische Behandlung der bakteriellen Endometritis der Stute	459
<i>Bartmann C.P., Brickwedel I., Klug E.:</i> Surgical treatment of uterine neoplasia in the mare	458	<i>Gerber V., Jefcoat A.M., King M., Straub R.:</i> Mukusquantität und -qualität bei respiratorischen Problemen des Pferdes	455
<i>Bracher V., Allen W.R.:</i> Videoendoskopische Hysteroskopie bei der Stute	457	<i>Gfeller G., Reusch C.:</i> Fallvorstellung Kleintiermedizin	375
<i>Braun U., Amrein E., Estermann U., Egli J., Schweizer T., Lutz H., Ebremsperger F., Vandeveld M., Kibm U.:</i> Untersuchungen an 182 Nachkommen von an boviner spongiformer Enzephalopathie (BSE) erkrankten Kühen in der Schweiz. Teil 1: Klinische Befunde	240	<i>Glardon O.J., Amberger C.N.:</i> Un cas de communication interatriale (CIA) chez le chien	321
<i>Brehm W.:</i> Die laparoskopische Untersuchung der Bauchhöhle des Pferdes	461	<i>Glitz F., Bickhardt K., Deegen E.:</i> Muscle enzyme patterns and elimination of intravenous injected, homologous muscular enzymes in horses	471
<i>Breit S., Künzel W., Alton K., Kneissl S., Mayrhofer E.:</i> Über röntgenologisch nachweisbare Veränderungen in Ligamentum anulare radii und Musculus supinator bei der Hauskatze (<i>Felis catus</i>)	231	<i>Goebiring L.S.:</i> Equine protozoal myeloencephalitis	467
<i>Bucklar H., Scheu U., Mossi R., Deplazes P.:</i> Breitet sich in der Südschweiz die Dirofilariose beim Hund aus?	255	<i>Goebiring L.S.:</i> Infections of the central nervous system - infections within an immune privileged site	455
<i>Cole D., Cohen N., Snowden K., Smith R.:</i> Cryptosporidiosis in horses: How important is it?	470	<i>Grimm R.:</i> Sympathiemittel - ein Teilaspekt aus Büchners Taschenbuch der thierärztlichen Geheimmittellehre von 1896	26
<i>Dennler R., Bracher V., Landolt G.:</i> Diagnostik und Therapie von Magenläsionen beim Pferd	461	<i>Grunert E.:</i> Geburt und Geburtshilfe im Wandel der Zeit	51
<i>Dubuis J.-C., Schmid V., Boujon P.:</i> Deux cas d'amyloïdose rénale du Shar Pei	156	<i>Gut M., Glaus T.M., Suter P.F.:</i> Welche Diagnose stellen Sie?	337
<i>Faissler D., Griot-Wenk M.E., Fatzer R., von Tschanner C., Aberle-Thiemann B., Jaggy A.:</i> Krampfanfälle im Zusammenhang mit Polyzythämie: Literaturübersicht und Fallbeschreibung	101	<i>Gutzwiller A.:</i> Bestimmung von β -Hydroxybutyrat in der Milch mit Teststreifen: ein neues Hilfsmittel zur Diagnose der subklinischen und klinischen Ketose der Kuh	120
<i>Fatzer R., Ebremsperger F., Heim D., Schmidt J.,</i>		<i>Herholz C., Miserez R., Nicolet J., Frey J., Popoff M., Gilbert M., Gerber H., Straub R.:</i> Prevalence of β 2-toxicogenic Clostridium perfringens in horses with intestinal disorders	471
		<i>Hertsch B., Schacht D.:</i> Kauflächenbefunde an den Backenzähnen des Pferdes	461
		<i>Hertzberg H., Ochs H., Kohler L., Perl R., Tschopp A.:</i> Prophylaxe des Magen-Darm- und Lungenwurmbefalls bei gealpten Jungrindern: Einsatz von Dornectin pour-on bei Alpauftrieb- und Alpabtrieb	419
		<i>Hirsbrunner G., Ebeid M., Eicher R.:</i> Krebsauge beim Rind: 21 Fälle (1990-1996)	149

<i>Hirsbrunner G., Häni H.</i> : Was diagnostizieren Sie?	114	<i>Mischke R., Wohlsein P., Busse L., Poblenz J.</i> : Verbrauchskoagulopathie und Hyperfibrinolyse bei Hunden mit metastasierendem Mammakarzinom	497
<i>Hofmann M., Bossy S.</i> : Klassische Schweinepest 1993 in der Schweiz: molekular-epidemiologische Charakterisierung der Virusisolate	365	<i>Newton S., Knottenbelt D.C.</i> : The equine sarcoid: Response to treatment with topical AW4-ludes cream in 200 cases	454
<i>Jakob H.P., Morgenstern R., Albicker P., Hoop R.K.</i> : Konfiskationsursachen bei geschlachteten Broilern aus zwei grossen schweizerischen Mastorganisa-tionen	60	<i>Nief V., Hoop R.K.</i> : Zum Salmonella-enteritidis-Nachweis in verdächtigen Legehennenherden ..	70
<i>John H., Sicher D., Berger Pusterla J., Gobet D., Stocker H., Jaeger P., Rüschi P., Hässig M.</i> : Video-assistierte theloskopische Elektroinzision einer hohen Zitzenstenose	282	<i>Nigg R., Suter P.F.</i> : Welche Diagnose stellen Sie? ..	117
<i>Kästner S.B.R., Feige K., Weisbaupt M.A.</i> : Heart rate and haematological responses in Quarter Horse during a reining competition	467	<i>Peyer N., Steiger A.</i> : Die Beurteilung zuchtbedingter Defekte bei Rassehunden in tierschützerischer Hinsicht	359
<i>Klos Z., Turek B.</i> : Carbon screws in treatment of proximal phalanx fractures in horses - preliminary results of biomechanical investigations in vitro ...	468	<i>Pusterla N., Hertzberg H., Viglezio M., Vanzetti T., Braun U.</i> : Untersuchungen über das Vorkommen der lumbalen Parese bei Ziegen und über das Auftreten von <i>Elaphostrongylus cervi</i> beim Rothirsch im Kanton Tessin	76
<i>Knutti B., Brönnimann M., Busato A., Küpfer U.</i> : Luteolytic activity and side effects of variable doses of D-Cloprostenol in the mare	459	<i>Rippe K.P.</i> : Therapieren oder euthanasieren? Wie weit darf (und soll) der Tierarzt in der Behandlung eines Tieres gehen?	143
<i>Koch D.A., Grundmann St., Savoldelli D., L'Eplattenier H., Montavon P.M.</i> : Die Diagnostik der Patellarluxation des Kleintieres	371	<i>Rohner K.J., Corboz L., Bolliger M., Flückiger M., Pfyffer G.E., Schoch O.D.</i> : Wie lautet Ihre Diagnose?	205
<i>Koch D.A., Montavon P.M.</i> : Eine chirurgische Methode zur Stabilisation von traumatischen Subluxationen, Luxationen und Frakturen der Brust- und Lendenwirbelsäule bei Hunden und Katzen ...	413	<i>Sackmann W.</i> : Gedanken zum Aufbau und Fortbestehen einer veterinärmedizinischen Bibliothek	29
<i>Krähenmann A.</i> : Die Entwicklung der tierärztlichen Augenheilkunde in der Schweiz	15	<i>Schäffer J.</i> : «a conceptu ad partum» - Tiergeburtskunde in römischer Zeit	3
<i>L'Eplattenier H. F., Montavon P. M.</i> : Traumatisch bedingte Mukozoele des Sinus frontalis bei zwei Hunden	333	<i>Schatzmann U.</i> : Kritische Gedanken zur Pferdemedizin 1900-2000	473
<i>Lieb A., Lang J., Lombard C.W.</i> : Fallbericht: Eisenmenger-Syndrom bei einem 9monatigen Border-Collie-Welpen	164	<i>Schwarzwald C., Feige K.</i> : Krankheiten des Oesophagus beim Pferd - eine retrospektive Untersuchung anhand von 37 Fällen	468
<i>Liesegang A., Eicher R., Kraenzlin M., Rüschi P., Wanner M., Riond J.-L.</i> : Bestimmung von Knochenmarkern bei Milchkühen mit Gebärparese	405	<i>Spiess B.</i> : Aktuelle Therapiemöglichkeiten von ausgewählten Augenerkrankungen beim Pferd ..	463
<i>Lindt F., Lindt A., Schmid V.</i> : Quel est votre diagnostic?	294	<i>Stebler B., Meier H.P.</i> : Physiotherapie in der Pferdemedizin	478
<i>Lischer Ch.J.</i> : Wie, wo und warum wirkt Akupunkturpraktische Erfahrungen beim Pferd	479	<i>Steffen F., Jaggy A.</i> : Taubheit und ihre Diagnose bei Hund und Katze	397
<i>Madigan J., Magdesian G., Barlough J., Reubel G.</i> : Recent developments on infectious colitis in horses: Clostridium difficile and Ehrlichia risticii (Potomac Horse Fever)	469	<i>Tschudi P.R.</i> : Evaluation des tragbaren Blutanaly-sators i-STAT	507
<i>McDonnell S.M.</i> : Important lessons from freerunning equids	460	<i>Uehlinger P., Glaus T., Hauser B., Reusch C.</i> : Differentialdiagnose der Hyperkalzämie - eine retrospektive Studie über 46 Hunde	188
<i>Metzger L., Schawalder P., Geissbühler U., Tontis A., Stich H., Steiner A.</i> : Diagnostik und Therapie der Ruptur beider Kreuzbänder, des medialen Kollateralbandes und Abriss beider Menisken bei einem Schafbock. Ein Fallbericht	273	<i>Wehrli Eser M., Feige K., Gardelle O., Melzer K.</i> : Klinische Symptomatik und Diagnose des Hypophysenadenoms beim Pferd	453
<i>Meyer A., Breitenmoser U.</i> : Welche Diagnose stellen Sie?	161	<i>Wollanke B., Gerbards H.</i> : 10 Jahre Erfahrung mit der chirurgischen Behandlung (Vitrektomie) der equiden rezidivierenden Uveitis (ERU)	465
		<i>Wyss A., Tschudi P.</i> : Veränderung der prozentualen Verkürzungsfraction von gesunden und kranken Pferdeherzen unter Stimulation mit Dobutamin resp. β -Rezeptoren-Stimulantien	469
		<i>Zimmermann W., Kircher P.</i> : Serologische Bestandesuntersuchung und Sanierungsüberwachung der Sarcptes scabiei-var.-suis-Infektion: erste vorläufige Resultate	513

Autorenverzeichnis 1998

- A**
Aberle-Thiemann B. 101
Akens M.K. 454
Albicker P. 60,65
Allen W.R. 456,457
Alton K. 231
Amberger C.N. 321
Amrein E. 240
Ankers P. 181
Arnold P. 287,328
Arnold S. 328
- B**
Bachmann I. 478
Ballinari U. 110
Barlough J. 469
Bartmann C.P. 458
Bauer C. 198
Berger Pusterla J. 282
Bickhardt K. 471
Bolliger M. 205
Bossy S. 365
Boujon P. 156
Bracher V. 454,456,457,461
Braun U. 76,240,250
Brehm W. 461
Breit S. 231
Breitenmoser U. 161
Brickwedel I. 458
Brönnimann M. 459
Bucklar H. 255
Busato A. 459
Busse L. 497
- C**
Cohen N. 470
Cole D. 470
Corboz L. 205
- D**
Deegen E. 471
Dennler R. 461
Deplazes P. 255,287
Dubuis J.-C. 156
- E**
Ebeid M. 149
Egli J. 240
Ehrensperger F. 240,250
Eicher R. 149,405
Estermann U. 240
- F**
Faissler D. 101
Fatzler R. 101,250
Feige K. 453,466,467,468
Flückiger M. 205
Franchini M. 454
Frey J. 471
Frey R. 466
Fürst A. 466
- G**
Gardelle O. 453
Gassmann M. 198
Geissbühler U. 273
Gerber D. 459
Gerber H. 471
Gerber V. 455
Gerhards H. 465
Gfeller G. 375
Gilbert M. 471
Gilli U. 454
Gardon O.J. 321
Glaus T. 188,287,337
Glitz F. 471
Gobet D. 282
Goehring L.S. 467,455
Grimm R. 26
Griot-Wenk M.E. 101
Grundmann St. 371
Grunert E. 51
Gut M. 337
Gutzwiller A. 120
- H**
Häni H. 114
Hässig M. 282
Hauser B. 188,328
Heim D. 250
Hennet T. 198
Herholz C. 471
Hertsch B. 461
Hertzberg H. 76,419
Hirsbrunner G. 114,149
Hofmann M. 365
Hoop R.K. 60,65,70
- I**
Itty P. 181
- J**
Jaeger P. 282
Jaggy A. 101,397
Jakob H.P. 60
Jefcoat A.M. 455
John H. 282
- K**
Kaser-Hotz B. 466
Kästner S.B.R. 467
Kaufmann J. 181
Kihm U. 240
King M. 455
Kircher P. 513
Klos Z. 468
Klug E. 458
Kneissl S. 231
Knottenbelt D.C. 454
Knutti B. 459
Koch D.A. 371,413
Kohler L. 419
Kraenzlin M. 405
Krähenmann A. 15
Künzel W. 231
Küpfer U. 459
Kupper J. 287
- L**
L'Eplattenier H.F. 333,371
Landolt G. 461
Lang J. 164
Lieb A. 164
Liesegang A. 405
Lindt A. 294
Lindt F. 294
Lischer Ch.J. 279
Löhner A. 328
Lombard C.W. 164
Lutz H. 240,287
- M**
Madigan J. 469
Magdesian G. 469
Mathias S. 456
Mayrhofer E. 231
Mazzi M. 110
McDonnell S. 460
Meier H.P. 466,478
Melzer K. 453
Metzger L. 273
Meyer A. 161
Mischke R. 497
Miserez R. 471
Montavon P.M. 333,371,413
Morgenstern R. 60
Mossi R. 255
Müller A. 287
- N**
Newton S. 454
Nicolet J. 471
Nief V. 70
Nigg R. 117

O		Schatzmann U. 473	Tscharner von C. 101
Ochs H. 419	Schawald P. 273	Tschudi P.R. 469, 507	Turek B. 468
Ossent P. 466	Scheu U. 255		
	Schiller I. 110		
	Schmid V. 156, 294		
P	Schmidt J. 250	U	
Perl R. 419	Schmitt A. 250	Uehlinger P. 188	
Peyer N. 359	Schoch O.D. 205		
Pfister K. 181	Schroff-Ballinari A. 110		
Pfyffer G.E. 205	Schwarzwald C. 468	V	
Pohlenz J. 497	Schweizer T. 240	Vandevelde M. 240, 250	
Popoff M. 471	Sicher D. 282	Vanzetti T. 76	
Pusterla N. 76	Smith R. 470	Viglezio M. 76	
	Snowden K. 470	Volkman D.H. 459	
	Spiess B. 463		
R	Stahelin B. 328		
Reubel G. 469	Stauffacher M. 278	W	
Reusch C. 188, 375	Stebler B. 478	Wanner M. 405	
Riond J.-L. 405	Steffen F. 397	Wehrli Eser M. 453	
Rippe K.P. 143	Steiger A. 359	Weishaupt M.A. 467	
Rohner K.J. 205	Steiner A. 273	Wohlsein P. 497	
Rotz von A. 466	Stich H. 273	Wollanke B. 465	
Rüsch P. 282, 405	Stocker H. 282	Wyss A. 469	
	Straub R. 455, 471		
	Suter P.F. 117, 337		
S		Z	
Sackmann W. 29		Zimmermann W. 513	
Savoldelli D. 371	T	Zinsstag J. 181	
Schacht D. 461	Tschopp A. 419		
Schäffer J. 3	Tontis A. 273		

Band 141

Inhaltsverzeichnis 1999

- Althaus F.*: Verzicht auf antimikrobielle Leistungsförderer: ein Sicherheitsgewinn für die Konsumenten? 103
- Berger U.*: Fallvorstellung Verhaltensmedizin 325
- Borel N., Reusch C.*: Fallvorstellung Kleintiermedizin 367
- Burnens A.P., Bonnemain P., Bruderer U., Schalch L., Audigé L., Le Grand D., Poumarat F., Nicolet J.*: Etude sur la séroprévalence de *Mycoplasma bovis* chez la vache laitière en Suisse, en particulier dans la République et Canton du Jura 455
- Caplazi P., Melzer K., Goetzmann R., Rohner-Cotti A., Bracher V., Zlinszky K., Ehbrenspurger F.*: Die «Bornasche Krankheit» in der Schweiz und im Fürstentum Liechtenstein 521
- Chuit P.*: L'apport de la technologie face à l'évolution de la ferrure, de ses origines à nos jours 3
- Eicher R., Audigé L., Braun U., Blum J., Meylan M., Steiner A.*: Epidemiologie und Risikofaktoren der Blinddarmdilatation und Labmagenverlagerung bei der Milchkuh. 423
- Ewy A.*: Vorkonditionierung von Kälbern 121
- Gardelle O., Feige K., Geissbühler U., Geyer H., Schmucker N., Sydler T., Kaser-Hotz B.*: Möglichkeiten der Computertomographie am Kopf des Pferdes anhand von zwei Fällen mit einer Fraktur der Schädelbasis 267
- Glaus T.M., Gardelle O., Bass M., Kiowski W.K.*: Verschluss eines persistierenden Ductus arteriosus Botalli bei zwei Hunden mittels transarterieller Coil-Embolisation 191
- Gohm D., Schelling E., Audigé L., Thür B.*: Newcastle Krankheit - seroepidemiologische Untersuchung einer hochansteckenden Tierseuche beim Geflügel und bei Wildvögeln in der Schweiz 549
- Goldinger-Keller E.*: Versuch eines Portraits des Tierarztes J.J. Seiler aus Benken, 1777-1850 23
- Gottstein B., Hentrich B., Wyss R., Thür B., Bruckner L., Müller N., Kaufmann H., Waldvogel A.*: Molekular- und immundiagnostische Untersuchungen zur bovinen Neosporose in der Schweiz 59
- Gut-Zangger P., Vretou E., Psarrou E., Pospischil A., Thoma R.*: Chlamydienabort beim Schaf: Möglichkeiten der serologischen Diagnostik mit einem kompetitiven ELISA und Einblick in die epidemiologische Situation in der Schweiz 361
- Hässig M.*: Verfütterung von Milch euterkranker Kühe an Kälber aus der Sicht der öffentlichen Gesundheit 125
- Hirsbrunner G., Fatzer R., Jaggy A.*: Multiple Kopfnervenausfälle nach Augenverletzung und Bulbus-exstirpation. Ein Fallbericht. 474
- Hirsbrunner G., Knutti B., Eicher R.*: Abortion rate during the second half of gestation of cows undergoing surgery in lateral recumbency as compared with cows of a control population 273
- Hofmann M.A., Thür B., Vanzetti T., Schleiss W., Schmidt J., Griot C.*: Klassische Schweinepest beim Wildschwein in der Schweiz 185
- Hörauf A., Reusch C.*: Auswirkungen der Mitotane-Therapie bei Hunden mit hypophysärem Cushing-Syndrom auf die Nebennierengrösse - eine sonographische Studie 239
- Huwylar U., Reeve-Johnson L., Korfitsen J., Liesegang A., Wanner M.*: Efficacy evaluation of the use of oral iltmicosin in pneumonic calves 203
- Jauernig S., Spreng D., Schawalder P.*: Die Exzisionsarthroplastik als Therapie der rezidivierenden Osteoarthritis der Zehengelenke des Hundes 461
- Jemmi T., König M.*: Rückstände von Antibiotika und Chemotherapeutika in Fleisch 109
- Kaufmann C., Sicher D., Indermaur B., Fluri E.*: Obstruktive Urolithiasis bei einem weiblichen Schaflamm 469
- Keiser M., Flückiger M., Gardelle O., Reusch C.*: Mitotane-Behandlung bei einem Hund mit einem rezidivierenden Nebennierenrindenkarzinom - ein Fallbericht 279
- Keller H., Bürgi E.*: Krankheitsprophylaxe in der Schweineproduktion 115
- Kircher P., Zimmermann W.*: Serologische Bestandesuntersuchungen und Sanierungsüberwachung der *Sarcoptes-scabiei-var.-suis-Infektion*: eine seroepidemiologische Studie in räudefreien und chronisch infizierten Betrieben 567
- Krebs S., Danuser J., Audigé L., Kihm U.*: Evaluation eines Monitoringsystems zur Erfassung der Tiergesundheit beim Milchvieh 559
- Lengweiler C., Jaggy A.*: Klinische, epidemiologische und therapeutische Aspekte der idiopathischen Epilepsie bei 25 Golden Retrievern: Resultate einer Langzeitstudie 231
- Meyer W., Pakur M.*: Gedanken zum Haushund als Katalysator für zwischenmenschliche Beziehungen und Körperkontaktobjekt für den Menschen 351
- Meylan M., Eicher R., Steiner A.*: Klinische Untersuchung der Wiederkäuer beim Symptom «Kolik» 391
- Meylan M.*: Prognostische Indikatoren bei Labmagenverlagerung und -torsio nach rechts 413
- Neiger-Aeschbacher G.*: Lama - Sedation und Anästhesie (Übersichtsartikel) 307
- Nicolet J., Piguet A.-E.*: La situation de la résistance aux antibiotiques vue de la part du bactériologiste 99
- Offermann U., Bodmer T., Audigé L., Jemmi T.*: Verbreitung von Salmonellen, Yersinien und Mykobakterien bei Schlachtschweinen in der Schweiz 509

<i>Sandmeier P., Gerlach H., Jobne R., H. Müller:</i> Polymavirusinfektionen bei exotischen Vögeln in der Schweiz	223	<i>Steiner A., Zulauf M.:</i> Diagnostische Laparoskopie bei der Kuh	397
<i>Schelling C., Bär W., Stranzinger G., Kratzer A.:</i> Speziesdiagnostik an einem Gewebe mit Hilfe der Polymerase-Ketten-Reaktion	517	<i>Stephan R., Dura U., Untermann F.:</i> Resistenzsituation und Enterotoxinbildungsfähigkeit von <i>Staphylococcus-aureus</i> Stämmen aus bovinen Mastitismilchproben	287
<i>Schelling C., Garbely E., Pienkowska A., Vennos C., Dolf G., Stranzinger G.:</i> Erfahrungen mit der Abstammungskontrolle bei Schweizer Rassehunden	319	<i>Stephan R., Sydler T., Bürgi E., König M.:</i> Hautrotlauf beim Mastschwein: Beurteilung aus fleischhygienischer Sicht	575
<i>Steger H., Rytz U., Schawalder P.:</i> Bilaterale idiopathische Femurkopfepiphyseolyse («slipped epiphysis») bei der Katze: Literaturübersicht und Fallbeschreibung	47	<i>Stocker H., Rüschi P.:</i> Chronische Indigestion beim Milchkalb	407
<i>Steger-Lieb A., Gerber B., Nicolet J., Gaschen F.:</i> Eine alte Krankheit mit neuem Gesicht: Die Hundeleptospirose verliert nicht an Aktualität	499	<i>Stöcklin P., L'Eplattenier H., Montavon P.M.:</i> Avulsion der Ursprungssehne des Musculus extensor digitalis longus bei einem Dobermann	53
<i>Steiner A., Meylan M., Eicher R.:</i> Neue Erkenntnisse zur Ätiopathogenese und Behandlung der Blinddarmdilatation/-torsion bei der Kuh - eine Übersicht	419	<i>Suppiger F.:</i> Die Tierseuchenbekämpfung in der Schweiz von 1896 bis 1996, insbesondere im Kanton Luzern	11
		<i>Wanner M.:</i> Antimikrobielle Leistungsförderer - Rückblick und Alternativen	93
		<i>Zabka A., Koch D.A., Stöcklin P., Montavon P.M.:</i> Ein Fall von Sesambeinfragmentierung als Lahmheitsursache bei einer Rottweilerhündin	195

Autorenverzeichnis 1999

A		
Althaus F.	103	
Audigé L.	423, 455, 509, 549, 559	
B		
Bär W.	517	
Bass M.	191	
Berger U.	325	
Blum J.	423	
Bodmer T.	509	
Bonnemain P.	455	
Borel N.	367	
Bracher V.	521	
Braun U.	423	
Bruckner L.	59	
Bruderer U.	455	
Bürgi E.	115, 575	
Burnens A.P.	455	
C		
Caplazi P.	521	
Chuit P.	3	
D		
Danuser J.	559	
Dolf G.	319	
Dura U.	287	
E		
Ehrensperger F.	521	
Eicher R.	273, 391, 419, 423	
Ewy A.	121	
F		
Fatzer R.	474	
Feige K.	267	
Flückiger M.	279	
Fluri E.	469	
G		
Garbely E.	319	
Gardelle O.	191, 267, 279	
Gaschen F.	499	
Geissbühler U.	267	
Gerber B.	499	
Gerlach H.	223	
Geyer H.	267	
Glaus T.M.	191	
Goetzmann R.	521	
Gohm D.	549	
Goldinger-Keller E.	23	
H		
H. Müller.	223	
Hässig M.	125	
Hentrich B.	59	
Hirsbrunner G.	273, 474	
Hofmann M.A.	185	
Hörauf A.	239	
Huwylser U.	203	
I		
Indermaur B.	469	
J		
Jaggy A.	231, 474	
Jauernig S.	461	
Jemmi T.	109, 509	
Johne R.	223	
K		
Kaser-Hotz B.	267	
Kaufmann C.	469	
Kaufmann H.	59	
Keiser M.	279	
Keller H.	115	
Kihm U.	559	
Kiowski W.K.	191	
Kircher P.	567	
Knutti B.	273	
Koch D.A.	195	
König M.	109, 575	
Korfitsen J.	203	
Kratzer A.	517	
Krebs S.	559	
L		
Le Grand D.	455	
Lengweiler C.	231	
L'Eplattenier H.	53	
Liesegang A.	203	
M		
Melzer K.	521	
Meyer W.	351	
Meylan M.	391, 413, 419, 423	
Montavon P.M.	53, 195	
Müller N.	59	
N		
Neiger-Aeschbacher G.	307	
Nicolet J.	99, 455, 499	
O		
Offermann U.	509	
P		
Pakur M.	351	
Pienkowska A.	319	
Piguet A.-F.	99	
Pospischil A.	361	
Poumarat F.	455	
Psarrou E.	361	
R		
Reeve-Johnson L.	203	
Reusch C.	239, 279, 367	
Rohner-Cotti A.	521	
Rüsch P.	407	
Rytz U.	47	
S		
Sandmeier P.	223	
Schalch L.	455	
Schawalder P.	47, 461	
Schelling C.	319, 517	
Schelling E.	549	
Schleiss W.	185	
Schmidt J.	185	
Schmucker N.	267	
Sicher D.	469	
Spreng D.	461	
Steger H.	47	
Steger-Lieb A.	499	
Steiner A.	391, 397, 419, 423	
Stephan R.	287, 575	
Stocker H.	407	
Stöcklin P.	53, 195	
Stranzinger G.	319, 517	
Suppiger F.	11	
Sydler T.	267, 575	
T		
Thoma R.	361	
Thür B.	59, 185, 549	
U		
Untermann F.	287	

V		W		Z	
Vanzetti T.	185	Waldvogel A.	59	Zabka A.	195
Vennos C.	319	Wanner M.	93, 203	Zimmermann W.	567
Vretou E.	361	Wyss R.	59	Zlinszky K.	521
				Zulauf M.	397

Band 142 – Inhaltsverzeichnis 2000

<i>Amberger C., Monnin E.</i> : Quel est votre diagnostic?	535
<i>Blum J.W., Hammon M.</i> : Bovines Kolostrum: Mehr als nur ein Immunglobulinlieferant.	221
<i>Braun U., Diener M., Hilbe M., Busch M., Bischoff M., Brosi G.</i> : Enzootische Kalzinose bei 16 Kühen aus 6 Milchviehbetrieben im Unterengadin	333
<i>Breitenmoser U., Müller U., Kappeler A., Zanoni R.G.</i> : Die Endphase der Tollwut in der Schweiz.	447
<i>Brügger M., Braun U.</i> : Demodikose bei einer Toggenburgerziege	639
<i>Cizinauskas S., Bilzer Th., Srenk P., Pilloud C., Bley T., Jaggy A.</i> : Hypothyreose-bedingte Ganganomalien beim Hund	251
<i>Degiorgis M.-P., Frey J., Nicolet J., Abdo E.-M., Fatzer R., Schlatter Y., Reist S., Janovsky M., Giacometti M.</i> : An outbreak of infectious keratoconjunctivitis in Alpine chamois (<i>Rupicapra r. rupicapra</i>) in Simmental-Gryères, Switzerland	520
<i>Dolf G., Dietschi E., Schawalder P., Gaillard C.</i> : Genetische Untersuchungen zur Kontrolle. von Erbkrankheiten beim Hund.	229
<i>Fares A.</i> : Caucase: recrudescence de la rage en Géorgie	466
<i>Feige K., Wehrli Eser M., Geissbühler U., Balestra E., Metzler K.</i> : Klinische Symptomatik und diagnostische Möglichkeiten des Hypophysenadenoms beim Pferd.	49
<i>Fey H., Becker M.</i> : Die Briefe des Gottfried Brugger (1857–1891) oder das tragische Schicksal eines jungen Tierarztes	5
<i>Furler M., Demuth D., Althaus F.R., Nägeli H.</i> : Computer-unterstütztes Giftpflanzen-Informationssystem für die Veterinärmedizin	323
<i>Gautsch S., Odermatt P., Burnens A.-P., Bille J., Ewald R.</i> : Die Rolle des Gemeinen Starns (<i>Sturnus vulgaris</i>) in der Epidemiologie bakterieller, potentiell humanpathogener Krankheitserreger	165
<i>Giacometti M., Frey J., Abdo El-M., Janovsky M., Krawinkler M., Schlatter Y., Belloy L., Fatzer R., Nicolet J.</i> : Gemsblindheit.	235
<i>Giese Ch., Calabrò S.</i> : Der Blindenführhund: Aspekte einer besonderen Mensch-Tier-Beziehung in Geschichte und Gegenwart	17
<i>Hässig M., Eggenberger E., Künzle S., Rüschi P.</i> : Überprüfung der Bestandesberatung in Betrieben mit gehäuften Verwerfen beim Rind	55
<i>Hemphill A., Müller N., Sager H., Gottstein B.</i> : <i>Neospora caninum</i> und Neosporose – Grundlagen- forschung am Institut für Parasitologie und mögliche Anwendungen	257
<i>Herholz C., Busato A., Straub R.</i> : Lungenfunktionsprüfung beim Pferd unter besonderer Berücksichtigung der Ultraschall-Spirometrie/Kapnographie	299
<i>Hoffmann G., Amberger C.N., Seiler G., Lombard C.W.</i> : Trikuspidaldysplasie bei fünfzehn Hunden	268
<i>Hotz R.P., Hassler S., Maurer M.P.</i> : Determination of Lufenuron in canine skin layers by radioluminography	173
<i>Hubler M., Arnold S.</i> : Verhinderung der Trächtigkeit bei Hündinnen mit dem Progesteronantagonisten Aglépristone (Alizine®).	381
<i>Janett F., Stäuber N., Schraner E., Stocker H., Thun R.</i> : Bovine Herpes-Mammilitis: klinische Symptome und serologischer Verlauf	379
<i>Jemmy T., Danuser J., Griot C.</i> : Zoonosen als Risiko im Umgang mit Tieren und tierischen Produkten	665
<i>Jenny U.</i> : Ein studentischer Freundeskreis: Die Portraitsammlung des Tierarztes Gottfried Pfister (1836–1903).	9
<i>Jungi W.</i> : Forschung aus der Abteilung Immunologie: Die Bildung von Stickoxyd (NO) durch Mo bei Wiederkäuern	215
<i>Kamber R., Farah Z., Rüschi P., Hässig M.</i> : Untersuchungen über die Versorgung von neugeborenen Kamelföhlen (<i>Camelus dromedarius</i>) mit Immunglobulin-G	581
<i>Kappeler A., Wandeler A.I.</i> : Entwicklung von Strategien zur Feldanwendung der oralen Immunisierung von Füchsen gegen Tollwut	439
<i>Kaser-Hotz B., Reiner B., Hauser B., Arnold P., Lieb A., Cordt L., Lang J., Blattmann H.</i> : Strahlentherapie bei zwei Katzen mit Hypophysentumoren	631
<i>Kihm U.</i> : Tollwut: Mit Innovation, Solidarität und Stehvermögen zum Erfolg.	420
<i>Kuhnert P., Frey J., Boerlin P., Burnens A.P.</i> : Gensondendiagnostik in der Bakteriologie.	218
<i>Liesegang A.</i> : Anwendung von Knochenmarkern in der Veterinärmedizin	613
<i>Lischer Ch.J., Hunkeler A., Geyer H., Schulze J., Ossent P.</i> : Untersuchungen über die klinischen und biochemischen Befunde bei Milchkühen mit unkomplizierten Sohlengeschwüren unter Berücksichtigung der Klauenreife als prädisponierenden Faktor	496
<i>Luginbühl A., Kollbrunner M.</i> : Vermehrtes Auftreten der Dermatitis digitalis des Rindes (Erdbeerfuss) in der Schweiz	513
<i>Mevisen M., Denac H., Haltiner R., Scholtysik G.</i> : Speziesdifferenzen kardialer Natriumkanäle.	247

Mösenfechtel S., Eigenmann U., Wanner M., Rüschi P.: Rückenfettdicke und Fruchtbarkeit bei Braunviehkühen	679
Müller U., Kappeler A., Zanoni R. G., Breitenmoser U.: Der Verlauf der Tollwut in der Schweiz – Landschaft prägt den Verlauf einer Wildtier-epidemie	431
Müller E., Caldelari R., de Bruin A., Suter M.M.: Störungen der Zelladhäsion bei autoimmunen bullösen Hautkrankheiten	241
Neiger R., Lamb C.R.: Retrograde Vaginographie zur Diagnose einer ureterovaginalen Fistel nach Ovariohysterektomie: zwei Fälle	529
Perler L., Heim D., Geiser F., Müller H.K., Kihm U.: 10 Jahre BSE in der Schweiz: Der Verlauf einer aussergewöhnlichen Krankheit	657
Peterhans E.: Virologie intergriert	213
Peterhans E., Zurbruggen A., Ehrensperger F.: Das PhD-Programm: eine Bildungsinitiative zur Verbesserung der akademischen Ausbildung der Tierärztinnen und Tierärzte	209
Pusterla N., Braun U., Leutenegger C.M., Reusch C., Lutz H.: Ehrlichiose in der Schweiz – Bedeutung für die Veterinärmedizin	367
Rieder S., Bärlocher H.U., Jörg H., Hagger Ch., Stranzinger G.: Charakterisierung von Schweizer Neuweltkamelidenrassen mittels Mikrosatelliten-Markern	120
Riond J.-L., Leoni S., Wanner M.: Etude comparative de trois modes de rationnement pour les chevaux du train de l'armée suisse	570
Sackmann W.: Zur Geschichte der tierärztlichen Ausbildung in Bern	196
Salgado D., Reusch C., Spiess B.: Diabetic cataracts: Different incidence between dogs and cats	349
Sarrazin E., Fritzsche C., Bertschinger H.U.: Hauptvirulenzfaktoren bei Escherichia coli-Isolaten von über zwei Wochen alten Schweinen mit Ödemkrankheit und/oder Colidiarrhöe	625
Schaller P., Vogt H.-R., Strasser M., Nettleton P.F., Peterhans E., Zanoni.: Seroprävalenz von Maedi-Visna und Border-Disease in der Schweiz	145
Schatzmann U., Jäggin-Schmucker N.: Elektrobetäubung von erwachsenen Rindern vor dem Blutentzug	304
Schawalder P., Stich H., Oetliker M., Raveh J., Läderach K., Rytz U., Spreng D.: Hohlzylinder-Dauerimplantate im klinischen Einsatz bei verschiedenen Indikationen: 20-jährige Erfahrung	279
Scheer-Czechowski P., Vogt H.-R., Tontis A., Peterhans E., Zanoni R.: Pilotprojekt zur Sanierung der Maedi-Visna bei Walliser Schwarznasenschaafen	155
Schelling C., Stranzinger G.: Ein ungewöhnlicher Fall aus der Abstammungskontrolle beim Hund	65
Schneider P.A.: Formation des vétérinaires vaudois au XVIII ^e siècle	14
Simon C., Bostedt H., Adams W.: Juvenile Struma in einem Ziegenbestand Nordwestdeutschlands	339
Stärk K.: Lebensmittelsicherheit durch Herdenmanagement	673
Steiner A., Hirsbrunner G., Rytz U., Zulauf M., Philipp M., Martig J.: Die Behandlung von Gelenk- und Knocheninfektionen beim Grosstier mittels Gentamicin-imprägnierter Kollagenschwämmen	292
Stephan R., Ragettli S., Untermann F.: Vorkommen verotoxinbildender Escherichia coli (VTEC) in Kottupfern von Schlachtrindern und Schlachtschaafen – eine Betrachtung aus fleischhygienischer Sicht	110
Stephan R., Senczek D., J. Müller Ch., Feusi Ch.: Isolierung von Listeria spp. und Aspergillus fumigatus – zwei Fallberichte aus der Mastitisdiagnostik	387
Stoffel M.H., Suter M.M., Stucki P.: Das neue Studium der Veterinärmedizin	204
Stoffel M.H., Wähli T., Friess A., Burkhardt-Holm P.: Exposure of rainbow trout (Oncorhynchus mykiss) to nonylphenol is associated with an increased chloride cell fractional surface area	263
Truyen U., Steinel A., Bruckner L., Lutz H., Möstl K.: Die Verteilung der antigenen Typen des caninen Parvovirus in der Schweiz, Österreich und Deutschland	115
Tschäppät R.: Der letzte Fall von Hundetollwut in der Schweiz	468
Vandeveld M.: Die Entwicklung der Fakultät	202
Wandeler A.I.: Oral immunization against rabies: afterthoughts and foresight	455
Wehrle M., Lischer Ch.J., Geyer H., Landerer R., Räber M.: Drei Behandlungsmethoden zur Entlastung erkrankter Klauen im Vergleich	507
Winzap B., Bächler C., Hässig M.: Torsio uteri als Differentialdiagnose zur Gestationsketose beim Schaf	391
Wyss R., Sager H., Müller N., Inderbitzin F., König M., Audigé L., Gottstein B.: Untersuchungen zum Vorkommen von Toxoplasma gondii und Neospora caninum unter fleischhygienischen Aspekten	95
Zanoni R. G., Kappeler A., Müller U.M., Müller Ch., Wandeler A.I., Breitenmoser U.: Tollwutfreiheit der Schweiz nach 30 Jahren Fuchstollwut	423
Zimmer C., Hörauf A.: Welche Diagnose stellen Sie?	589
Zimmermann W., Kircher P., Häni H., Ueltschi G., Schawalder P., Steiner A.: Synoviale Osteochondromatose (SOC) beim Schwein: ein Fallbericht	289

Autorenverzeichnis 2000

- A**
- Abdo El-M. 235, 520
 Adams W. 339
 Althaus FR. 323
 Amberger C.N. 268, 535
 Arnold P. 631
 Arnold S. 381
 Audigé L. 95
- B**
- Bächler C. 391
 Balestra E. 49
 Bärlocher H.U. 120
 Becker M. 5
 Belloy L. 235
 Bertschinger H.U. 625
 Bille J. 165
 Bilzer Th. 251
 Bischoff M. 333
 Blattmann H. 631
 Bley T. 251
 Blum J. 221
 Boerlin P. 218
 Bostedt H. 339
 Braun U. 333, 367, 639
 Breitenmoser U. 421, 423, 431, 447
 Brosi G. 333
 Bruckner L. 115
 Brügger M. 639
 Burkhardt-Holm P. 263
 Burnens A.P. 165, 218
 Busato A. 299
 Busch M. 333
- C**
- Calabrò S. 17
 Caldelari R. 241
 Cizinauskas S. 251
 Cordt L. 631
- D**
- Danuser J. 665
 De Bruin A. 241
 Degiorgis M.-P. 520
 Demuth D. 323
 Denac H. 247
 Diener M. 333
 Dietschi E. 229
 Dolf G. 229
- E**
- Eggenberger E. 55
 Ehrensperger F. 209
 Eigenmann U.J. 679
 Ewald R. 165
- F**
- Farah Z. 581
 Fares A. 466
 Fatzer R. 235, 520
 Feige K. 49
 Feusi Ch. 387
 Fey H. 5
 Frey J. 218, 235, 520
 Friess A. 263
 Fritzsche C. 625
 Furler M. 323
- G**
- Gaillard C. 229
 Gautsch S. 165
 Geiser F. 657
 Geissbühler U. 49
 Geyer H. 496, 507
 Giacometti M. 235, 520
 Giese Ch. 17
 Gottstein B. 95, 257
 Griot C. 665
- H**
- Hagger Ch. 120
 Haltiner R. 247
 Hammon M. 221
 Häni H. 289
 Hässig M. 55, 391, 581
 Hassler S. 173
 Hauser B. 631
 Heim D. 657
 Hemphill A. 257
 Herholz C. 299
 Hilbe M. 333
 Hirsbrunner G. 292
 Hoffmann G. 268
 Hörauf A. 589
 Hotz R. 173
 Hubler M. 381
 Hunkeler A. 496
- I**
- Inderbitzin F. 95
- J**
- Jäggin-Schmucker N. 304
 Jaggy A. 251
 Janett F. 379
 Janovsky M. 235, 520
 Jemmi T. 665
 Jenny U. 9
 Jörg H. 120
 Jungi W. 215

K			
Kamber R.	581	Pilloud C.	251
Kappeler A.	421, 423, 431, 439, 447	Pusterla N.	367
Kaser-Hotz B.	631	R	
Kihm U.	420, 657	Räber M.	507
Kircher P.	289	Ragetti S.	110
Kollbrunner M.	513	Raveh J.	279
König M.	95	Reiner B.	631
Krawinkler M.	235	Reist S.	520
Kuhnert P.	218	Reusch C.	349, 367
Künzle S.	55	Rieder S.	120
L		Riond J.-L.	570
Läderach K.	279	Rüsch P.	55, 581, 679
Lamb C.R.	529	Rytz U.	279, 292
Landerer R.	507	S	
Lang J.	631	Sackmann W.	196
Leoni S.	570	Sager H.	95, 257
Leutenegger C.M.	367	Salgado D.	349
Lieb A.	631	Sarrazin E.	625
Liesegang A.	613	Schaller P.	145
Lischer Ch.J.	496	Schatzmann U.	304
Lischer Ch.J.	507	Schawalder P.	229, 279, 289
Lombard C.W.	268	Scheer-Czechowski P.	155
Luginbühl A.	513	Schelling C.	65
Lutz H.	115, 367	Schlatter Y.	235, 520
M		Schneider P.A.	14
Martig J.	292	Scholtysik G.	195, 247
Maurer M.P.	173	Schraner E.	379
Metzler K.	49	Schulze J.	496
Mevissen M.	247	Seiler G.	268
Monnin E.	535	Senczek D.	387
Mösenfechtel S.	679	Simon C.	339
Möstl K.	115	Spiess B.	349
Müller Ch.	387, 423	Spreng D.	279
Müller E.	241	Srenk P.	251
Müller H.K.	657	Stärk K.	673
Müller N.	95, 257	Stäuber N.	379
Müller U.	421, 431, 447	Steinel A.	115, 289, 292
Müller U.M.	423	Stephan R.	110, 387
N		Stich H.	279
Nägeli H.	323	Stocker H.	379
Neiger R.	529	Stoffel M.H.	204, 263
Nettleton P.F.	145	Stranzinger G.	65, 120
Nicolet J.	235, 520	Strasser M.	145
O		Straub R.	299
Odermatt P.	165	Stucki P.	204
Oetliker M.	279	Suter M.M.	204, 241
Ossent P.	496	T	
P		Thun R.	379
Perler L.	657	Tontis A.	155
Peterhans E.	145, 155, 209, 213	Truyen U.	115
Philipp M.	292	Tschäppät R.	468

2000

191

U		Wehrle M.	507
Ueltschi G.	289	Wehrli Eser M.	49
Untermann F.	110	Winzap B.	391
		Wyss R.	95
V			
Vandavelde M.	202	Z	
Vogt H.-R.	145, 155	Zanoni R.	145, 155, 421
		Zanoni R.G.	423, 431, 447
W		Zimmer C.	589
Wahli T.	263	Zimmermann W.	289
Wandeler A.I.	421, 423, 439, 455	Zulauf M.	292
Wanner M.	570, 679	Zurbriggen A.	209

Band 143 – Inhaltsverzeichnis 2001

Albicker-Rippinger P., Fraefel D., Wunderwald C., Hatt J.-M., Hoop R.K.:
 Welche Diagnose stellen Sie? 155

Bauer-Pham K.-L., Bürgi E., Forrer R., Lutz H.: Bestimmung hämatologischer und blutchemischer Referenzwerte bei Mastschweinen verschiedenen Alters 77

Baumgarten L., Heim D., Zurbriggen A., Doherr M.G.: Vorkommen von Scrapie (Traberkrankheit) in der Schweiz: Eine anonyme Querschnittstudies 539

Bernasconi C., Grundmann S., Montavon P.M.: Einfache Techniken zur internen Stabilisation von Frakturen und Luxationen im sakrocoxygealen Bereich bei Katzen und Hunden. 296

Bertschinger H.U., Bürgi E.: Zum 65. Geburtstag und Rücktritt von Professor Hermann

Bley T., Bilzer T., Neumann J., Jaggy A.: Muskelbiopsien mit der Biopsiestanze - Entnahmetechnik, Versand und Beurteilungsfähigkeit. 405

Borel N., Bürgi E., Kiupel M., Stevenson G.W., Mittal S.K., Pospischil A., Sydler T.:
 Das «Postweaning Multisystemic Wasting Syndrome» (PMWS) hervorgerufen durch das porcine Circovirus Typ 2 (PCV2) in der Schweiz 249

Braun U., Camenzind D., Meli M., Böni J., Ossent P.: Klinische Befunde und diagnostisches Vorgehen bei einem Milchschaft mit Visna 550

Braun U., Dürr M., Diener M., Ossent P., Hammon H., Blum J.W.: Diabetes mellitus infolge Pankreatitis bei einem Zuchtstier 99

Bürgi E., Sydler T., Ohlerth S., Corboz L., Nietlisbach G.: Eitrige Osteomyelitis beim Mastschwein 93

Cizinauskas S., Lang J., Maier R., Fatzer R., Jaggy A.: Paradoxical vestibular disease with trigeminal nerve-sheath tumor in a dog 419

Curtet J.-D., Busato A., Lombard C.W.: Utilisation du Memoprint chez le chat 241

Gassmann M.: Sauerstoffmangel und Erythropoietin 445

Güller K., Busato A., Lang M.J., Boschung H.: Medetomidin-Butorphanol: Kombinationsanästhesie beim Hund 601

Haerer G., Nicolet J., Bacciarini L., Gottstein B., Giacometti M.: Todesursachen, Zoonosen und Reproduktion bei Feldhasen in der Schweiz. 193

Hege R., Zimmer C., Reusch C.: Polyzystische Nierenerkrankung bei einer Perserkatze 203

Heiniger S., Berger M., Flury K., Schawalder P.: Orthodontische Korrektur einer komplexen, dentoalveolär und skelettal bedingten Canini-Malokklusion mittels einer Modellguss-Apparatur im Oberkiefer beim Hund 470

Hertzberg H., Meyer A., Kohler L., Falconi F., Ochs H.: Einfluss einer einmaligen Injektionsbehandlung mit Doramectin auf den Befall mit gastrointestinalen Nematoden bei gealpten Schafen 305

Huber E., Armbrust W., Forster J.-L., Ribière T., Grosclaude P.: Résolution du mégaoesophage après traitement de l'hypothyroïdie concomitante chez une chienne 512

Janett F., Lischer Ch., Grest P., Thun R.: Hydrosalpinx bei der Ziege 105

Kamer O., Becker M.: Tierärztliche Tätigkeiten im 16.-18. Jahrhundert 5

Kathmann I., Demierre S., Jaggy A.: Rehabilitationsmassnahmen in der Kleintierneurologie. 495

Kessler B., Meyer K., Hänichen T., Heinritzi K.: Sonographie der Leber und ultraschallgeführte Gallenblasenpunktion beim Schwein: neue Möglichkeiten zur Diagnose von Mykotoxikosen 85

Koller U., Lischer C.L., Auer J.A.: Implantation von synthetischen Netzen zum Verschluss von Bauchwandrupturen in der ventralen Flanke bei der Kuh: Eine retrospektive Studie über 16 Fälle. 351

Lischer Ch., Dietrich-Hunkeler A., Geyer H., Schulze J., Ossent P.: Heilungsverlauf von unkomplizierten Sohlengeschwüren bei Milchkühen in Anbindehaltung: Klinische Beschreibung und blutchemische Untersuchungen 125

Maute A.M., Koch D.A., Montavon P.M.: Perineale Hernie beim Hund - Colopexie, Vasopexie, Cystopexie und Kastration als Therapie der Wahl bei 32 Hunden 360

Mayer C., Hauser R.: Veränderungen am Integument bei Mastschweinen in verschiedenen Haltungssystemen. 185

Müller-Doblies U.U., Egli J., Hauser B., Li H., Strasser M., Ehrensperger F., Braun U., Ackermann M.: Bösartiges Katarrhalieber in der Schweiz: 2. Teil: Evaluation der Diagnostik 581

Müller-Doblies U.U., Egli J., Li H., Braun U., Ackermann M.: Bösartiges Katarrhalieber in der Schweiz - 1. Teil: Epidemiologie 173

<i>Petruschke G., Rossi L., Genchi C., Pollono F.</i> : Sulle dirofilariosi canine nel canton Ticino e in aree confinanti del nord Italia	141
<i>Reichling J., Saller R.</i> : Pflanzliche Arzneimittel in der Veterinärphytotherapie	395
<i>Reusch C.</i> : Ultrasonographische Untersuchungen der Parathyreoidea beim Hund - ein Überblick	55
<i>Rivière T., Gottstein B., Huber E., Welle M., Forster J.L., Grosclaude P.</i> : A propos d'un cas d'angiostrongylose canine.	313
<i>Rinesch P.</i> : Beiträge zu den Haltungsbedingungen von Nutztieren im süddeutsch-österreichischen Raum des Spätmittelalters	11
<i>Roth J.H.</i> : Der Blutegel - Einsatz beim Tier.	516
<i>Röthlisberger U., Kaegi B., Geyer H., Auer J.A.</i> : Das Fesseltunnelsyndrom beim Pferd: Literaturübersicht und retrospektive Untersuchung	285
<i>Sackmann W.</i> : Gesammelte Quellen zur Biographie der Schweizer Tierärzte des 19. und 20. Jahrhunderts (bis 1985)	33
<i>Schnewlin M., Lischer C.</i> : Extrakorporale Stosswellentherapie in der Veterinärmedizin	227
<i>Stärk K.</i> : Veterinary epidemiology - a key to sustainable pig production in Switzerland	63
<i>Stephan R., Sydler T., Mathis A., Brack A.</i> : Leberveränderungen bei der Fleischuntersuchung eines Wildschweines	369
<i>Stockhaus C., Teske E.</i> : Klinische Erfahrungen mit der zytologischen Diagnostik beim Hund	233
<i>Sydler T., Iten C., Bisig V., Baumgartner M.R., Iten P.X.</i> : Vergiftung von Mastkälbern mit Bleiweiss	135
<i>Theves G.</i> : L'inspection des viandes au cours de la 2e moitié du 19e siècle, reflet du progrès des sciences appliquées	19
<i>Tomsa K., Steffen F., Glauz T.</i> : Lebensbedrohliche Stoffwechselstörungen nach Applikation eines Natriumphosphat-haltigen Klistiers bei Hund und Katze	257
<i>Tschopp R., Bonnemain P., Nicolet J., Burnens A.</i> : Epidemiologische Studie der Risikofaktoren für Mycoplasma bovis-Infektionen bei Mastkälbern	461
<i>Vogel G., Nicolet J., Martig J., Tschudin P., Meylan M.</i> : Kälberpneumonien: Aktualisierung des bakteriellen Erregerspektrums und der Resistenzlage gegenüber antimikrobiellen Wirkstoffen.	341
<i>Wissing A., Nicolet J., Boerlin P.</i> : Die aktuelle antimikrobielle Resistenzsituation in der schweizerischen Veterinärmedizi	503
<i>Wunderwald C., Hoop R.K., Not I., Grest P.</i> : Ein Fall von Myxomatose beim	555
<i>Wunderwald C.A., Albicker P., Grest P., Hoop R.K.</i> : Aviäre Leukose Subtyp J bei Mastelterntieren in der Schweiz	411
<i>Zimmermann W., Neff F., Birrer S.</i> : Serologische Bestandesuntersuchung der Sarcoptes scabiei var. suis Infektion mit Kolostralmilchproben: vorläufige Resultate	70
<i>Zulauf M., Steiner A.</i> : Kurz- und Langzeitresultate nach operativer Behandlung von Zitzenstenosen im Bereich der Fürstenberg'schen Rosette mittels Theloresektoskopie: 15 Fälle (1999-2000)	000
<i>Zulauf M., Tschudi P., Meylan M.</i> : Double Outlet Right Ventricle (DORV) bei einem 15 Monate alten Rind	149

Autorenverzeichnis 2001

A		F	
Ackermann M.	173, 581	Falconi F.	305
Albicker P.	411	Fatzer R.	419
Albicker-Rippinger P.	155	Flury K.	470
Armbrust W.	512	Forrer R.	77
Auer J.A.	285, 351	Forster J.L.	313, 512
		Fraefel D.	155
B		G	
Bacciarini L.	193	Gassmann M.	445
Bauer-Pham K.-L.	77	Genchi C.	141
Baumgarten L.	539	Geyer H.	125, 285
Baumgartner M.R.	135	Giacometti M.	193
Becker M.	5, 470	Glaus T.	257
Berger M.	470	Gottstein B.	193, 313
Bernasconi C.	296	Grest P.	105, 411, 555
Bertschinger H.U.	53	Grosclaude P.	313, 512
Bilzer T.	405	Grundmann S.	296
Birrer S.	70	Güller K.	601
Bisig V.	135		
Bley T.	405	H	
Blum J.W.	99	Haerer G.	193
Boerlin P.	503	Hammon H.	99
Böni J.	550	Hänichen T.	85
Bonnemain P.	461	Hatt J.-M.	155
Borel N.	249	Hauser B.	581
Boschung H.	601	Hauser R.	185
Brack A.	369	Hege R.	203
Braun U.	99, 173, 550, 581	Heim D.	539
Bürgi E.	53, 77, 93, 249	Heiniger S.	470
Burnens A.	461	Heinritzi K.	85
Busato A.	241, 601	Hertzberg H.	305
		Hoop R.K.	155, 411, 555
C		Huber E.	313, 512
Camenzind D.	550		
Cizinauskas S.	419	I	
Corboz L.	93	Iten C.	135
Curtet J.-D.	241	Iten P.X.	135
D		J	
Demierre S.	495	Jaggy A.	405, 419, 495
Diener M.	99	Janett F.	105
Dietrich-Hunkeler A.	125		
Doherr M.G.	539	K	
Dürr M.	99	Kaegi B.	285
		Kamer O.	5
E		Kathmann I.	495
Egli J.	173, 581	Kessler B.	85
Ehrensperger F.	581	Kiupel M.	249
		Koch D.A.	360
		Kohler L.	305
		Koller U.	351

L

Lang J.	419
Lang M. J.	601
Li H.	173, 581
Lischer C.	227
Lischer C. L.	351
Lischer Ch.	105, 125
Lombard C. W.	241
Lutz H.	77

M

Maier R.	419
Martig J.	341
Mathis A.	369
Maute A. M.	360
Mayer C.	185
Meli M.	550
Meyer A.	305
Meyer K.	85
Meylan M.	149, 249, 341
Mittal S. K.	249
Montavon P. M.	296, 360
Müller-Doblies U. U.	173, 581

N

Neff F.	70
Neumann J.	405
Nicolet J.	193, 341, 461, 503
Nietlisbach G.	93
Not I.	555

O

Ochs H.	305
Ohlerth S.	93
Ossent P.	99, 125, 550

P

Petruschke G.	141
Pollono F.	141
Pospischil A.	249

R

Reichling J.	395
Reusch C.	55, 203
Rivière T.	313, 512
Rinesch P.	11
Rossi L.	141
Roth J. H.	516
Röthlisberger U.	285

S

Sackmann W.	33
Saller R.	395
Schawalder P.	470
Schnewlin M.	227
Schulze J.	125
Stärk K.	63
Steffen F.	257
Steiner A.	593
Stephan R.	369
Stevenson G. W.	249
Stockhaus C.	233
Strasser M.	581
Sydler T.	93, 135, 249, 369

T

Teske E.	233
Theves G.	19
Thun R.	105
Tomsa K.	257
Tschopp R.	461
Tschudi P.	149, 341

V

Vogel G.	341
------------------	-----

W

Welle M.	313
Wissing A.	503
Wunderwald C.	155, 555
Wunderwald C. A.	411

Z

Zimmer C.	203
Zimmermann W.	70
Zulauf M.	149, 593
Zurbriggen A.	539